


Jihočeská univerzita  
v Českých Budějovicích  
University of South Bohemia  
in České Budějovice


---

Jihočeská univerzita  
v Českých Budějovicích  
Výroční zpráva  
o hospodaření za rok 2015

---







Jihočeská univerzita  
v Českých Budějovicích  
University of South Bohemia  
in České Budějovice

---

Jihočeská univerzita  
v Českých Budějovicích  
**Výroční zpráva**  
**o hospodaření za rok 2015**

---



Předloženou Výroční zprávu o hospodaření Jihočeské univerzity v Českých Budějovicích za rok 2015 vypracovanou podle § 21 odst. zákona č. 111/1998 Sb., o vysokých školách a o změně a doplnění dalších zákonů (zákon o vysokých školách):

- Projednala Správní rada JU dne 9. června 2016,
- projednal a schválil Akademický senát JU dne 10. června 2016.

doc. Tomáš Machula, Ph. D., Th. D.  
rektor

Předkladatel: Ing. Hana Kropáčková, kvestorka



# SEZNAM POUŽITÝCH ZKRATEK

<b>zkratka</b>	<b>význam zkratky</b>
CF	Cash flow – tok peněžních prostředků
CŽV	Celoživotní vzdělávání
ČR	Česká republika
ERDF	Evropský fond pro regionální rozvoj
ESF	Evropský sociální fond
EU	Evropská unie
EÚS	Evropská územní spolupráce
FPP	Fond provozních prostředků
FRVŠ	Fond rozvoje vysokých škol
FRIM	Fond reprodukce investičního majetku
FÚUP	Fond účelově určených prostředků
GA ČR	Grantová agentura České republiky
GA JU	Grantová agentura Jihočeské univerzity
IP	Institucionální plán
IS	Informační systém
IV	Investiční prostředky
JU	Jihočeská univerzita v Českých Budějovicích
MŠMT	Ministerstvo školství, mládeže a tělovýchovy
MV	Ministerstvo vnitra
MZe	Ministerstvo zemědělství
MZdr	Ministerstvo zdravotnictví
NIV	Neinvestiční prostředky
OON	Ostatní osobní náklady (Dohody o provedení práce a dohody o pracovní činnosti)
OP SF EU	Operační programy Strukturálních fondů Evropské unie
OP VaVpl	Operační program Výzkum a vývoj pro inovace
OP VK	Operační program Vzdělávání pro konkurenceschopnost
OP ŽP	Operační program Životní prostředí
PO	Prioritní osa/oblast
PROGFIN	Programové financování reprodukce majetku
RIV	Rejstřík informace o výsledcích
ROP	Regionální operační program
RVO	Rozvoj výzkumné organizace
SF EU	Strukturální fondy Evropské unie
U3V	Univerzita třetího věku
VaV	Věda a výzkum
VaVal	Výzkum, vývoj a inovace
VVŠ	Veřejná vysoká škola

# OBSAH

<b>1</b>	<b>Úvod</b> .....	<b>7</b>
<b>2</b>	<b>Roční účetní závěrka</b> .....	<b>11</b>
2.1	Rozvaha .....	11
2.2	Výkaz zisku a ztráty.....	11
2.3	Přehled o peněžních tocích .....	13
2.4	Výrok auditora .....	13
<b>3</b>	<b>Analýza nákladů a výnosů</b> .....	<b>14</b>
3.1	Vysoká škola .....	14
3.1.1	Příspěvek a dotace z veřejných zdrojů .....	14
3.1.2	Vlastní výnosy v hlavní a doplňkové činnosti.....	20
3.1.3	Náklady .....	21
3.2	Koleje a menzy.....	23
<b>4</b>	<b>Vývoj a konečný stav fondů</b> .....	<b>25</b>
<b>5</b>	<b>Stav a pohyb majetku a závazků</b> .....	<b>27</b>
<b>6</b>	<b>Závěr</b> .....	<b>29</b>
6.1	Kontrolní činnost.....	29
6.1.1	Vnitřní kontrolní činnost .....	29
6.1.2	Vnější kontrolní činnost .....	29
6.2	Financování JU v roce 2015 .....	31

## Tabulková část (povinná struktura pro VVŠ)

1	Rozvaha za rok 2015
2	Výkaz zisku za ztráty za JU za rok 2015
2.a	Výkaz zisku za ztráty za školu za rok 2015
2.b	Výkaz zisku za Koleje a menzy za rok 2015
3	Hospodářský výsledek za rok 2015
4	Cash flow v roce 2015
5	Veřejné zdroje financování JU v roce 2015
5.a	Financování vzdělávací a vědecké, výzkumné, vývojové a inovační, umělecké a další tvůrčí činnosti v roce 2015 (bez PROGFIN, OP a VaV)
5.b	Financování výzkumu a vývoje v roce 2015
5.c	Financování programů reprodukce majetku (PROGFIN) v roce 2015
5.d	Financování programů strukturálních fondů v roce 2015
6	Přehled vybraných výnosů za rok 2015
7	Příjmy z poplatků a úhrad za další činnosti poskytované JU v roce 2015
8	Pracovníci a mzdové prostředky za rok 2015
9	Stipendia za rok 2015
10.a	Neinvestiční náklady a výnosy – Koleje a Menzy – oblast stravování za rok 2015
10.b	Neinvestiční náklady a výnosy – Koleje a Menzy – oblast ubytování za rok 2015
11	Fondy za rok 2015 a návrhy přidělu do fondů v následujícím roce
11.a	Rezervní fond za rok 2015
11.b	Fond reprodukce investičního majetku za rok 2015
11.c	Stipendijní fond za rok 2015
11.d	Fond odměn za rok 2015
11.e	Fond účelově určených prostředků za rok 2015
11.f	Fond sociální za rok 2015
11.g	Fond provozních prostředků za rok 2015



# 1 ÚVOD

V roce 2015 hospodařilo ve svazku Jihočeské univerzity v Českých Budějovicích (dále JU) deset dílčích ekonomických jednotek (viz tab. 1.1):

**Tab. 1.1 Součásti Jihočeské univerzity**

<b>název</b>	<b>zkratka</b>
Ekonomická fakulta	(EF)
Filozofická fakulta	(FF)
Fakulta rybářství a ochrany vod	(FROV)
Pedagogická fakulta	(PF)
Přírodovědecká fakulta	(PřF)
Teologická fakulta	(TF)
Zdravotně sociální fakulta	(ZSF)
Zemědělská fakulta	(ZF)
Koleje a menzy	(KaM)
Rektorát	(REK)

Hospodaření součástí JU je sledováno odděleně v informačním systému iFIS podle nákladových středisek v rámci výše uvedených součástí, dále pak podle dalších atributů jako je „akce, zakázka“, její typ a zdroj financování, a to podle potřeby rozlišení, sledování a vyhodnocování evidence a čerpání prostředků.

Základní legislativní rámec hospodaření JU tvořily v roce 2015 standardní právní normy, kterými jsou zákon č. 111/1998 Sb., o vysokých školách a zákon č. 130/2002 Sb. o podpoře výzkumu, experimentálního vývoje a inovací.

Rozpis rozpočtu vysokých škol pro rok 2015 ze strany Ministerstva školství, mládeže a tělovýchovy (MŠMT) vycházel z Pravidel pro poskytování příspěvku a dotací veřejným vysokým školám (<http://www.msmt.cz/vzdelavani/vysoke-skolstvi/pravidla-pro-poskytovani-prispevku-a-dotaci-verejnym-vysokym-2>), která jsou zásadním dokumentem ovlivňujícím hospodaření JU (dále jen Pravidla).

Příspěvek na vzdělávací činnost ve své základní části byl shodně s praxí předchozích let rozdělen mezi veřejné vysoké školy jednak podle normativního počtu studentů v návaznosti na stanovené limity počtu financovaných studentů (ukazatel A), jednak podle dílčích kritérií odrážejících kvalitu vysokých škol (ukazatel K), v němž se uplatňují hlediska vědeckého a uměleckého výkonu školy, kvality studijních programů a uplatnění absolventů a mezinárodní mobility.

Pro rok 2015 zvolilo MŠMT odlišný postup výpočtu příspěvku na studenty – pedagogy, doplňující si zákonem požadovanou kvalifikaci. Počty studentů financovaných v rámci Opatření ministra na podporu doplnění zákonem požadované kvalifikace pedagogických pracovníků se škole započítaly plně bez ohledu na přepočty, a byly vyčleněny z počtů studentů porovnávaných pro účely financování se zmíněnými limity.

Ukazatel A je složen ze dvou částí - první, která odráží normativní počty studentů ve vazbě na stanovené limity počtu financovaných studentů (v rozpočtu roku 2015 představuje částku 383 086 tis. Kč), a druhé, která je určena počtem studentů – pedagogů doplňujících si kvalifikaci, koeficientem ekonomické náročnosti jejich studia (1,2) a základním normativem (v rozpočtu roku 2015 představeno částkou 3 469 tis. Kč).

V jeho konstrukci došlo opět ve srovnání s rokem 2014, resp. s fází stanovení limitů počtu financovaných studentů, k určitým změnám. Z parametrů vědeckého a uměleckého výkonu byl vyjmut dílčí parametr „mezinárodní granty“. Výrazně se změnila váha dílčího parametru zaměstnatelnosti absolventů (z 32 % na 16 %).

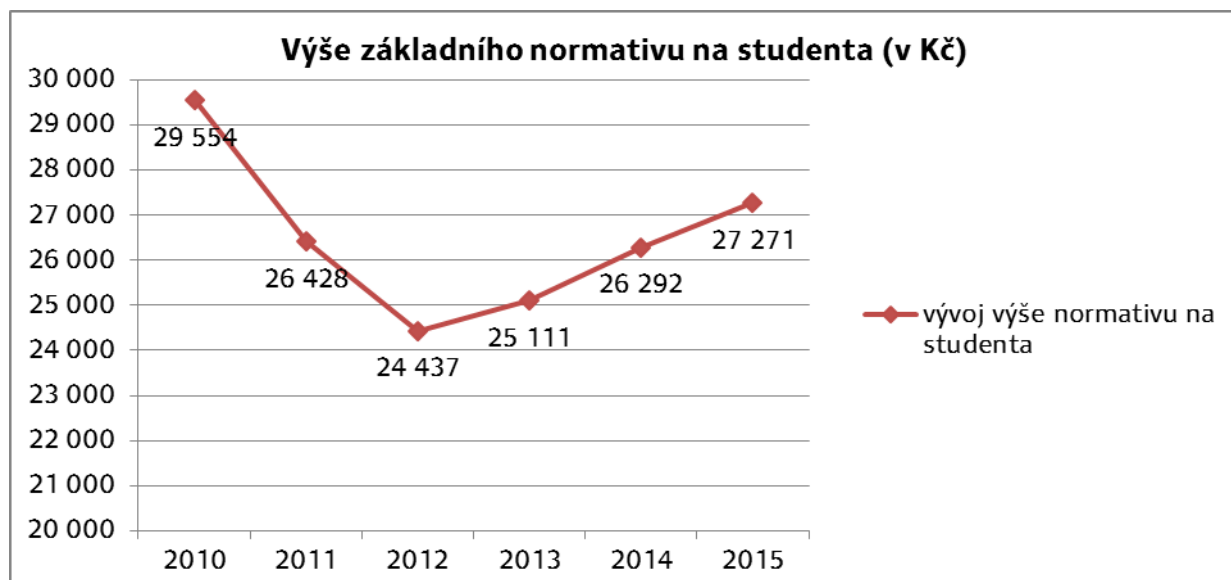
Ukazatel K odrážející kvalitu vysoké školy (dle indikátorů kvality a výkonu) byl stanoven pro rok 2015 částkou ve výši 104 884 tis. Kč.

S ohledem na to, že takto vypočtená částka celkového příspěvku na vzdělávací činnosti představovala pro JU větší pokles oproti roku 2014, než je v Pravidlech uvedených 5 %, dostala se univerzita mezi šest VVŠ, kterým muselo MŠMT doplnit vypočtený objem příspěvku tak, aby byl pokles zmírněn. Navýšení činilo 6 750 tis. Kč. Pokles rozpočtu JU ve srovnání s rokem minulým tak činil rovných 5 %.

Na konci roku JU obdržela dodatečné prostředky ve výši 2 409,24 tis. Kč, dále 15 430,69 tis. Kč na snížení dopadů poklesu přidělených prostředků.

V roce 2015 se zvýšil základní normativ na studenta na hodnotu 27 271 Kč, zvýšil se o téměř 1 tis. Kč v porovnání s rokem 2014, kdy jeho výše činila 26 292 Kč (informace o vývoji výše základního normativu od roku 2010 jsou zobrazeny v grafu 1.1).

**Graf. č. 1.1.**



JU hospodaří s velkým objemem prostředků poskytnutých na výzkumné aktivity. Nejvýznamnějším zdrojem financování výzkumu vývoje (VaV) je institucionální podpora VaV poskytovaná podle zákona č. 130/2002 Sb., o podpoře výzkumu, experimentálního vývoje a inovací.

Institucionální podpora VaV poskytovaná formou dotace podporující rozvoj výzkumné organizace (RVO) byla stejně jako v předchozích letech rozdělována mezi výzkumné organizace ve vazbě na bodové hodnocení výsledků výzkumu a vývoje zveřejňované Radou pro výzkum, vývoj a inovace a vycházející z evidence výsledků výzkumu v Rejstříku informací o výsledcích (RIV). V roce 2015 JU obdržela prostředky na podporu RVO v celkové výši 188 161 tis. Kč.

Další významnou složkou rozpočtu na VaV byla účelová dotace na specifický výzkum. Prostředky byly rozdělovány podle stanoveného postupu prostřednictvím studentské grantové soutěže, jejíž administraci zajišťuje Grantová agentura JU (GA JU). V rámci jejích aktivit byly podle interních pravidel vypsaných univerzitou vybírány týmové a individuální studentské výzkumné projekty (jedno až tříleté), na které byla poskytnuta účelová podpora. Objem prostředků, kterými GA JU v roce 2015 disponovala, činil 39 692 tis. Kč.

Vývoj objemu vybraných dotačních titulů od roku 2011 dokumentuje následující přehled.

**Příspěvek na vzdělávací činnost – ukazatel A+K (v tis. Kč):**

	<u>rok 2011</u>	<u>rok 2012</u>	<u>rok 2013</u>	<u>rok 2014</u>	<u>rok 2015</u>
Schválený rozpočet	585 004	532 829	536 890	524 409	498 189
Skutečnost k 31.12.	543 493 <sup>1</sup>	530 542 <sup>2</sup>	524 353 <sup>3</sup>	485 952 <sup>4</sup>	504 261 <sup>5</sup>

**Dotace na rozvoj výzkumné organizace (v tis. Kč):**

	<u>rok 2011</u>	<u>rok 2012</u>	<u>rok 2013</u>	<u>rok 2014</u>	<u>rok 2015</u>
Schválený rozpočet	91 129	173 383	179 474	193 602	188 161
Skutečnost k 31.12.	98 431	173 383	179 474	193 602	188 161

**Dotace na specifický výzkum a vývoj VŠ – (v tis. Kč):**

	<u>rok 2011</u>	<u>rok 2012</u>	<u>rok 2013</u>	<u>rok 2014</u>	<u>rok 2015</u>
Schválený rozpočet	31 643	35 706	40 185	40 153	39 692
Skutečnost k 31.12.	31 643	35 706	40 185	40 153	39 692

Za podpory prostředků z programového financování se v investiční oblasti v průběhu roku 2015 realizovalo 5 stavebních akcí. Toto bylo možné pouze za příspěví zdrojů vlastního fondu reprodukce investičního majetku (FRIM).

Jednalo se o rekonstrukci budovy ZF – pavilonu kateder B s dotací obdrženu v roce 2015 ve výši 20 140 tis. Kč a zapojením vlastních zdrojů ve výši 1 140,61 tis. Kč. Stavba bude dokončena a předána do užívání v roce 2016.

V roce 2015 pokračovala realizace investiční akce přístavby a nástavby prostor pro zázemí kateder a děkanátu ZSF v objektu Vltava. V průběhu roku bylo investováno na 11 071,62 tis. Kč z vlastních zdrojů JU. Obdržená a využitá neinvestiční dotace na vybavení v roce 2015 činila 5 517,97 tis. Kč. Stavba byla dokončena v roce 2015.

V roce 2015 dále pokračovala realizace centra pro handicapované studenty, kde se proinvestovalo 472,83 tis. Kč z vlastních prostředků, obdržená a využitá investiční dotace činila 6 684 tis. Kč.

V roce 2015 byly do programového financování zařazeny další akce. Začala výstavba výukového minipivovaru a minimlékárny na ZF, kde bylo prostavěno celkem 6 322,04 tis. Kč z dotačních zdrojů, z vlastních 327,92 tis. Kč. Další akcí je Revitalizace centrální části kampusu u EF, kde bylo investováno 1 500 tis. Kč z dotace a 109,04 tis. Kč z vlastních zdrojů.

Na počáteční fázi rekonstrukce objektu EF K 400 bylo vynaloženo na přípravu akce z vlastních zdrojů 96,08 tis. Kč.

V roce 2015 byly dokončeny velké projekty spolufinancované ze Strukturálních fondů EU prostřednictvím Operačního programu Výzkum a vývoj pro inovace. Především pokračovala realizace velkých investičních akcí v rámci prioritní osy 4. V kampusu JU v Českých Budějovicích to byl projekt Rozvoj ZF a FROV JU, kde byly v roce 2015 stavební práce dokončeny a současně probíhalo dovybavení budovy a nákup přístrojů. Dalšími projekty, které byly spolufinancovány z prostředků SF EU OP VaVpl, byly projekty rekonstrukcí budov - Modernizace ZF a Modernizace FROV, které byly také dokončeny. Všechny projekty prioritní osy 4 OP VaVpl kofinancuje JU ve výši 15 %, a to formou snižování příspěvku na provoz a jeho transformace na dotaci pro zmíněné projekty, čímž je zajištěna povinná část národního spolufinancování výdajů. V roce 2016 bude probíhat vypořádání dotací s poskytovatelem dotace (MŠMT).

V roce 2014 byla započata úprava centrální části kampusu, která byla zařazena do Integrovaného plánu rozvoje města České Budějovice „Levý břeh Vltavy“. Na realizaci byl úspěšně podán projekt, který byl z části financován z prostředků Regionálního operačního programu Jihozápad, z části z vlastních

<sup>1</sup> resp. 588 116 tis. Kč - včetně prostředků převedených na kofinancování projektů OP VaVpl

<sup>2</sup> resp. 536 174 tis. Kč - včetně prostředků převedených na kofinancování projektů OP VaVpl

<sup>3</sup> resp. 542 255 tis. Kč - včetně prostředků převedených na kofinancování projektů OP VaVpl

<sup>4</sup> resp. 525 764 tis. Kč - včetně prostředků převedených na kofinancování projektů OP VaVpl

<sup>5</sup> resp. 516 029 tis. Kč - včetně prostředků převedených na kofinancování projektů OP VaVpl

---

---

prostředků JU. Projekt byl v roce 2015 dokončen. Objem investičních prostředků získaných z ROP Jihozápad činil 9 126,97 tis. Kč, byl spolufinancován z vlastních zdrojů JU částkou 1 948,90 tis. Kč.

#### Výsledek hospodaření JU:

Jihočeská univerzita dosáhla v roce 2015 kladného výsledku hospodaření před zdaněním ve výši 11 555,25 tis. Kč. Tento výsledek, který byl ve srovnání s rokem 2014 vyšší, nedosahoval však výše výsledků před rokem 2014.

JU podává přiznání k dani z příjmu k 30.6.2016, po optimalizaci výsledku za rok 2015 daň z příjmu nehradí. Výsledek hospodaření po zdanění je 11 555,25 tis. Kč, současně se kladně započítala částka nehrazené daně z příjmu za rok 2014, na kterou byla vytvořena dohadná položka. JU daň z příjmu za rok 2014 nehradila, důvodem bylo zohlednění zůstatkové ceny prodané nemovitosti, která nebyla kryta vytvořenými prostředky na FRIM.

Výsledek po zdanění s navýšením o nerealizovanou daň z příjmu činil v roce 2015 14 018,49 tis. Kč, v hlavní činnosti byl záporný, a to ve výši - 7 339,10 tis. Kč. V doplňkové činnosti JU dosáhla zisk ve výši 21 357,59 tis. Kč. Výsledek je navržen k převodu do fondů dle údajů v tabulce č. 11.

JU využívá v rámci své ekonomické činnosti režim kráceného odpočtu DPH u přijatých plnění, která jsou využita jak pro nezdaňovanou, tak pro zdaňovanou činnost. Využívání možnosti odpočtu DPH v krácené výši znamená pro JU, i přes větší administrativní náročnost, nižší náklady. V posledních dvou letech však dochází k snížení hodnoty koeficientu odpočtu, tedy k vyšší nákladové zátěži rozpočtu JU. Významným faktorem snižování koeficientu je pokles výše poskytnutých plnění, zejména KaM.

## 2 ROČNÍ ÚČETNÍ ZÁVĚRKA

### 2.1 Rozvaha

Rozvaha je vykazována v souladu s účetními předpisy (vyhláška 504/2002 Sb., kterou se provádějí ustanovení zákona č. 563/1991 Sb., o účetnictví) a hodnoty jednotlivých položek a jejich změna v roce 2015 je prezentována v tabulce č. 1 v tabulkové části výroční zprávy o hospodaření.

Hodnota **aktiv** Jihočeské univerzity poklesla za rok 2015 o částku 100 395,19 tis. Kč na celkovou částku 3 447 777,40 tis. Kč.

Na poklesu aktiv JU se podílí zejména krátkodobý majetek, který se snížil celkem o 165 021,56 tis. Kč, a to zejména v následujících položkách:

- Pohledávky - pokles je ovlivněn především snížením hodnoty dohadných účtů aktivních o 66 423,64 tis. Kč, což je způsobeno především snížením dohadných položek na profinancované náklady roku 2015 v souvislosti s ukončením projektů v roce 2015.
- pokles se projevil i v části krátkodobého finančního majetku, a to o 85 992,92 tis. Kč, největší měrou poklesem zůstatků na bankovních účtech.

Pokles aktiv byl zmírněn navýšením hodnoty dlouhodobého majetku o částku 64 626,37 tis. Kč (po snížení oprávkami), nárůst hodnoty dlouhodobého hmotného majetku činil v absolutní hodnotě (bez oprávek) 157 479,20 tis. Kč, dlouhodobý nehmotný majetek vzrostl o částku 2 732,47 tis. Kč. Nárůst majetku je ovlivněn z velké míry pořízením staveb, samostatných movitých věcí a souborů movitých věcí v souvislosti s realizací velkých investičních projektů, a to zejména spolufinancovaných ze SF EU a PROGFIN. Hodnota oprávek k dlouhodobému majetku, které korigují aktiva a jsou uvedeny v záporné hodnotě, se zvýšila o 95 585,29 tis. Kč.

Pokles hodnoty **pasiv** o 100 395,19 tis. Kč na jejich celkový zůstatek k 31.12.2015 ve výši 3 447 777,40 tis. Kč byl ovlivněn zejména poklesem hodnoty cizích zdrojů. Stav účtu 955 - dlouhodobé přijaté zálohy významně ovlivnily pasivní stranu rozvahy. U dlouhodobých záloh došlo ke snížení položky o 53 735,87 tis. Kč. V roce 2015 pokračovala JU v realizaci velkých projektů spolufinancovaných z prostředků SF EU prostřednictvím Operačních programů, zejména OP VaVpl. Celková výše položky dlouhodobých záloh činila k 31.12.2015 96 547,75 tis. Kč. Realizace některých projektů byla ukončena a vyúčtována, vč. vypořádání dlouhodobých záloh. Snížení krátkodobých závazků bylo významné v položce Dodavatelé, a to o 23 000 tis. Kč.

Výsledek hospodaření v roce 2015 činil 14 018,49 tis. Kč, zdůvodnění je zmíněno v předchozí kapitole. Tento výsledek je o 14 017,71 tis. Kč vyšší než v předchozím roce, kdy byl VH ovlivněn zaúčtováním zůstatkové ceny prodaného majetku, které ovlivnilo nákladovou stranu výkazu zisku a ztrát.

### 2.2 Výkaz zisku a ztráty

Výkaz zisku a ztráty je prezentován tabulkou č. 2 v tabulkové části výroční zprávy o hospodaření. Tabulka je rozdělena na náklady a výnosy odděleně za hlavní a doplňkovou (hospodářskou) činnost. Výkaz zisku a ztráty za JU je zpracován v tabulce č. 2, dále za školu bez KaM v tabulce č. 2a, a za KaM samostatně je přiložen v tabulce č. 2b. Následuje tabulka č. 3 s přehledem hospodářského výsledku za jednotlivé součásti JU.

V **hlavní činnosti** realizovala JU 95,88 % **nákladů**, což činí v absolutní výši 1 390 823,57 tis. Kč.

*Osobní náklady* ve výši 837 944,89 tis. Kč tvoří 60,25 % celkových nákladů hlavní činnosti. Z toho náklady na mzdy představují 551 354,11 tis. Kč. Velkou položkou jsou i zákonné platby na sociální a zdravotní pojištění. Ve skupině osobních nákladů jsou v sociálních nákladech zahrnuta i vyplacená stipendia (98 647,81 tis. Kč).

Ve skupině *spotřebovaných nákupů* je největší položkou nákup materiálu za 108 953,39 tis. Kč. Proti roku 2014 klesly náklady o 7 766,53 tis. Kč. Náklady na energie se vyšplhaly na 39 943,22 tis. Kč, částka je srovnatelná s předchozím rokem.

Ve skupině *ostatních nákladů* je významnou položkou tvorba fondů ve výši 60 166,74 tis. Kč.

Skupina služeb zaznamenala pokles proti roku 2014 o 20 748,28 tis. Kč. Snížily se opravy a udržování, ale i cestovné. U ostatních služeb to bylo zejména v položkách drobný nehmotný majetek a nájemné.

Další skupinou, která ovlivnila náklady, jsou *odpisy, prodaný majetek, tvorba rezerv a opravné položky* ve výši 140 047,93 tis. Kč, z toho představují odpisy dlouhodobého majetku částku 139 615,50 tis. Kč, výše podílu účetních odpisů z majetku pořízeného z dotací činí 78,76 % v částce 109 949,08 tis. Kč.

Na straně **výnosů**, které činily v hlavní činnosti celkem 1 383 059,43 tis. Kč a poklesly proti roku 2014 o 58 959,85 tis. Kč, jsou jednoznačně největšími položkami poskytnutý *příspěvek a dotace* MŠMT, dále dotace jiných poskytovatelů, jako jsou ostatní kapitoly státního rozpočtu, orgány územní samosprávy a zahraniční poskytovatelé. Zúčtovaný příspěvek a dotace činily v roce 2015 celkem 1 086 692,93 tis. Kč. Významnou složkou výnosů jsou *tržby* za vlastní výkony a za zboží ve výši 86 008,62 tis. Kč. Výnosy v této skupině poklesly oproti roku 2014 o 10 276,95 tis. Kč, v oblasti tržeb za výrobky se snížily o 8 978,21 tis. Kč, v oblasti tržeb za služby o 1 126,36 tis. Kč.

Ve skupině ostatních výnosů je nutné zmínit velkou položku, kde jsou proúčtovány odpisy z majetku pořízeného z dotace ve výši 109 949,08 tis. Kč (dle platných předpisů pro účtování nevýdělečných organizací, Vyhlášky 504/2002Sb. a účetních standardů), dále proúčtování čerpání neinvestičních prostředků z fondů (FPP, FO, FÚUP) na úhradu nákladů ve výši 51 395,93 tis. Kč.

Výsledek hospodaření před zdaněním v *hlavní činnosti* činil -7 764,14 tis. Kč, byl o 2 133,44 tis. Kč příznivější než v roce 2014. Po zohlednění nehrázené zaúčtované daně z příjmu za rok 2014 činil výsledek v hlavní činnosti celkem - 7 339,10 tis. Kč.

**Náklady na doplňkovou činnost** za rok 2015 byly evidovány v účetnictví ve výši 59 806,52 tis. Kč. Proti roku 2014 poklesly o 20 871,86, tj. o 25,87 %.

Největšími položkami je nákup materiálu a energií za 29 698,44 tis. Kč. Osobní náklady činily 18 939,76 tis. Kč. I v rámci doplňkové činnosti byly evidovány odpisy z majetku pořízeného z vlastních zdrojů, a to ve výši 1 564,11 tis. Kč.

Hlavní položkou **výnosů** z doplňkové činnosti jsou tržby za vlastní výkony a za zboží, zejména tržby za výrobky ve výši 38 004,18 tis. Kč a tržby za služby ve výši 36 109,86 tis. Kč. Výnosy poklesly v porovnání s rokem 2014 o 13 914,07 tis. Kč, tj. 14,95 %.

**Celkové náklady JU** za rok 2015 činily 1 450 630,09 tis. Kč, celkové výnosy 1 462 185,34 tis. Kč. Z výsledku hospodaření před zdaněním ve výši 11 555,25 tis. Kč nebude hrazena daň z příjmu právnických osob. Po zohlednění nehrázené zaúčtované daně z příjmu za rok 2014 činil výsledek celkem 14 018,49 tis. Kč.

Celkově klesly náklady za rok 2015 v hlavní i doplňkové činnosti o 81 965,15 tis. Kč, tj. o 5,35 %, současně poklesly výnosy o 72 873,92 tis. Kč, tj. o 4,75 %.

V poklesu nákladů i výnosů v porovnání s rokem 2014 se výrazně projevují dopady mimořádných nákladů a výnosů související s prodejem nevyužívaných objektů především v Táboře v roce 2014.

Přehled o výsledku hospodaření po zdanění jednotlivých součástí JU podává tabulka č. 2.2.1 v členění na hlavní a na doplňkovou činnost vč. návrhu na přiděl výsledku hospodaření do fondů (též v příloze číslo 3 a 11 přílohové části).

**Tab. 2.2.1 Výsledek hospodaření v tis. Kč**

součást	VH z hlavní činnosti	VH z doplňkové činnosti	VH celkem	návrh na převod výsledku hospodaření do fondů		
				FRIM	FPP	FO
REK	-3 056,48	2 398,18	-658,30	-756,30	98,00	0,00
KaM	-1 096,14	11 297,99	10 201,85	10 201,85	0,00	0,00
PF	238,06	1 091,58	1 329,64	1 092	237,64	0,00
TF	471,24	61,59	532,83	532,83	0,00	0,00
ZF	1 882,66	1 884,30	1,64	1,64	0,00	0,00

<b>PřF</b>	599,68	303,34	903,02	903,02	0,00	0,00
<b>ZSF</b>	176,64	113,48	290,12	290,12	0,00	0,00
<b>FROV</b>	-2 535,17	3 880,09	1 344,92	1344,92	0,00	0,00
<b>FF</b>	0,00	3,14	3,14	0,00	3,14	0,00
<b>EF</b>	-254,27	323,90	69,63	69,63	0,00	0,00
<b>Celkem</b>	<b>-7 339,10</b>	<b>21 357,59</b>	<b>14 018,49</b>	<b>13 679,71</b>	<b>338,78</b>	<b>0,00</b>

## 2.3 Přehled o peněžních tocích

V tabulkové části je zpracován v tabulce č. 4 - Přehled o peněžních tocích – výkaz Cash flow.

Celkové cash flow (CF), tedy tok peněžních prostředků, související s provozní, investiční a finanční činností v roce 2015 zaznamenal změnu zůstatků položek z původní hodnoty 6 360 755,43 tis. Kč o -114 596,11 tis. Kč na hodnotu 6 246 159,32 tis. Kč. Celkově se v důsledku změn snížil stav peněžních prostředků o 86 194,27 Kč.

Výkaz CF je členěn dle požadované struktury na CF z provozní, investiční a finanční činnosti.

- Provozní CF ovlivnilo celkové CF pozitivně. Kromě odpisů z dlouhodobého majetku a hospodářského výsledku bylo provozní CF ovlivněno pozitivně změnou na přechodných účtech aktivních, zejména vlivem snížení dohadných účtů, stejně jako v minulém roce. Další významnější položkou, která zvýšila CF, jsou pohledávky. Položkou, která naopak částečně snížila výsledek provozního CF, jsou krátkodobé závazky k dodavatelům.
- Celkové CF negativně ovlivnila investiční část. Ve spojení s korekcí vyloučením odpisů dlouhodobého majetku, snížil CF zejména již zařazený majetek, a to stavby (o 85 732,95 tis. Kč) a movité věci (o 82 628,07 tis. Kč), na tento vývoj mělo vliv zařazení staveb a movitých věcí u dokončených projektů. Stejně jako v loňském roce je snížení odrazem investiční činnosti financované jak z prostředků Operačního programu VaVpl, kde probíhalo ukončování realizace projektů, také z prostředků programového financování a ostatních investičních dotací, a také z vlastních zdrojů. Investiční CF ovlivnilo negativně celkové CF o 205 805,99 tis. Kč.
- Finanční CF bylo záporné i přes zvýšení hodnoty vlastního jmění o 64 626,37 tis. Kč. Ke snížení došlo zejména u položky dlouhodobých záloh o 76 735,84 tis. Kč (vyúčtování ukončených projektů) a stavu na fondech na výši 76 735,84 tis. Kč. Negativní změny finančního CF zmírnil VH o 14 018,49 tis. Kč.

Finanční prostředky byly v uvedeném objemu na konci období ve výši 649 395,48 tis. Kč uloženy na účtech u komerčních bank, jsou dle možností zhodnocovány na spořicíh účtech s rozložením rizika do několika bank. Prostředky pro financování projektů OP VK a OP VaVpl obdržené od poskytovatelů dotace jsou uloženy na samostatných projektových účtech.

## 2.4 Výrok auditora

Veřejné vysoké školy neměly do roku 2015 zákonnou povinnost ověřovat účetní závěrku auditorem. V roce 2015 nebyl realizován audit roční závěrky.



## 3 ANALÝZA VÝNOSŮ A NÁKLADŮ

### 3.1 Vysoká škola

#### 3.1.1 Příspěvek a dotace z veřejných zdrojů

Výnosy Jihočeské univerzity v roce 2015 dosáhly celkové hodnoty 1 462 185,34 tis. Kč. V rámci hlavní činnosti je to 1 383 059,43 tis. Kč, v rámci doplňkové činnosti 79 125,91 tis. Kč.

Zásadním zdrojem financování univerzity je **příspěvek a dotace MŠMT**. JU obdržela na základě rozhodnutí o poskytnutí příspěvku a dotací celkem 892 219 tis. Kč, z toho 868 635 tis. Kč na neinvestiční nákupy a 23 584 tis. Kč na investiční výdaje (mimo projekty PROGFIN a OP SF EU).

Příspěvek MŠMT ze státního rozpočtu na vzdělávací a vědeckou, výzkumnou, vývojovou a inovační, uměleckou nebo další tvůrčí činnost (ukazatel A+K) činil v roce 2015 celkem 504 261 tis. Kč, z toho činila výše provozních prostředků 504 042 tis. Kč a kapitálových prostředků 219 tis. Kč.

V oblasti nevědecké dotace JU obdržela celkem 11 409 tis. Kč, v tom provozní ve výši 9 879 tis. Kč a kapitálové ve výši 1 530 tis. Kč. (z toho 38 tis. z odboru pro mládež na soutěž Bobřík informatiky).

Další skupinou dotací, které JU obdržela z kapitoly MŠMT, jsou dotace na vědu a výzkum. Celková hodnota činila 273 965 tis. Kč v rozdělení na provozní ve výši 263 268 tis. Kč a kapitálové ve výši 10 697 tis. Kč.

V průběhu roku 2015 došlo na základě zjištění o nedočerpání konkrétních prostředků z dotace k vrácení nevyčerpaných částek, tedy ke snížení poskytnuté dotace MŠMT. Celkem bylo vráceno celkem 58,53 tis. Kč v rámci nevědecké dotace programu Aktion.

Z důvodu zabezpečení spolufinancování projektů realizovaných v rámci OP VaVpl požádala JU o snížení příspěvku ve výši 11 767,60 tis. Kč. Tyto prostředky JU obdržela od MŠMT z titulu podílu spolufinancování projektů.

Tab. č. 3.1.1.1 – Spolufinancování projektů OP VaVpl

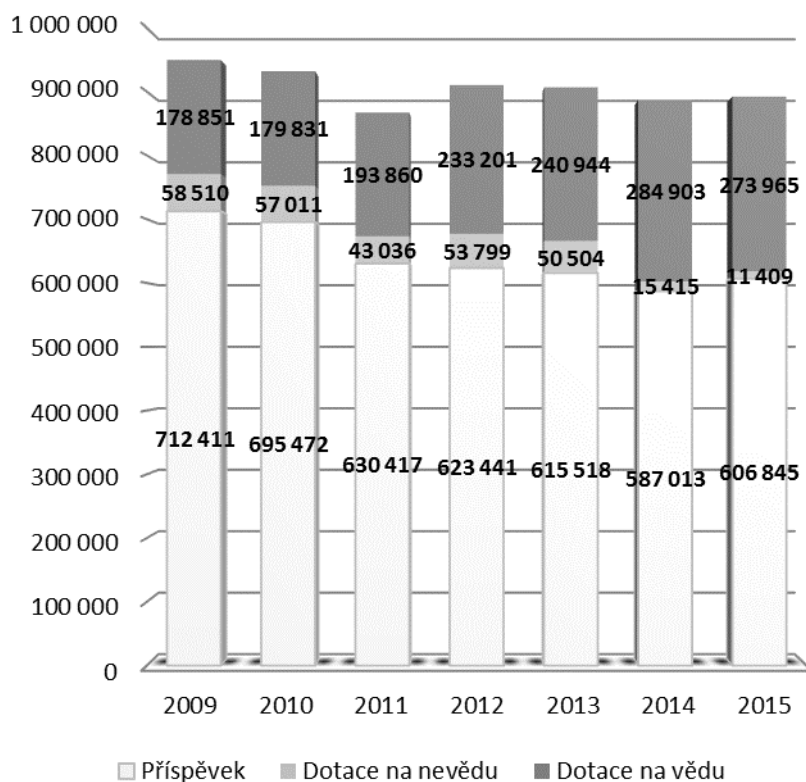
Snížení příspěvku na spolufinancování projektů z OP VaVpl	číslo projektu	v tis. Kč		
		investiční	neinvestiční	celkem
Rozvoj PřF JU	CZ.1.05/4.1.00/04.0155	3 831,00	461,76	4 292,76
Rozvoj ZF a FROV JU	CZ.1.05/4.1.00/04.0190	2 860,07	727,60	3 587,67
Modernizace FROV JU	CZ.1.05/4.1.00/11.0257	1 379,80	143,19	1 522,99
Modernizace ZF JU	CZ.1.05/4.1.00/11.0258	2 228,74	135,44	2 364,18
<b>Celkem</b>		<b>10 299,61</b>	<b>1 467,99</b>	<b>11 767,60</b>

Detailní rozpis vývoje vyčerpaných prostředků poskytnutých MŠMT podle účelu od r. 2009 popisuje tabulka č. 3.1.1.2 na následující straně. Graficky je vývoj naznačen v grafu č. 3.1.1.1.



Graf. č. 3.1.1.1

v tis. Kč



**Tab. č. 3.1.1.2 Příspěvek a dotace z MŠMT od roku 2009 do roku 2015 - poskytnuté prostředky (mimo projekty financované z programového financování PROGFIN a z programů strukturálních fondů EU)**

v tis. Kč

příspěvek		2009	2010	2011	2012	2013	2014	2015
		Vzdělávací činnost (A+K)	Prov.	614 455	599 198	543 493	530 542	524 353
	Kap.	0	946	0	0	0	0	219
Stipendia doktorandi (C)	Prov.	26 168	28 808	29 310	28 565	32 400	32 355	32 468
Erasmus+ (mezinárodní spolupráce - D)	Prov.	30	0	0	0	0	0	4 843
Zahr.stud. - kat. E krátk.pobyt - zabezpečení studia (D)	Prov.	176	70	88	118	238	254	290
Cestovní náhrady (D)	Prov.	0	0	0	0	8	2	36
LŠSS (D)	Prov.	770	624	672	597	598	845	853
Institucionální plán (I)	Prov.	0	0	0	0	0	17 912	20 205
	Kap.	0	0	0	0	0	13 560	11 138
Sociální stipendia (S)	Prov.	2 503	1 536	1 303	1 364	1 608	1 431	1 175
Ubytovací stipendia (U)	Prov.	32 962	31 532	30 003	28 645	28 628	28 112	26 206
Fond vzdělávací politiky (F)	Prov.	1 445	783	0	3 024	2 329	4 335	5 370
	Kap.	0	0	0	0	0	2 255	0
Mimořádné aktivity (F)	Prov.	30	0	0	0	0	0	0
<b>Celkem provozní příspěvek</b>	<b>Prov.</b>	<b>678 509</b>	<b>662 551</b>	<b>604 869</b>	<b>592 855</b>	<b>590 162</b>	<b>571 198</b>	<b>595 488</b>
<b>Celkem kapitálový příspěvek</b>	<b>Kap.</b>	<b>0</b>	<b>946</b>	<b>0</b>	<b>0</b>	<b>0</b>	<b>15 815</b>	<b>11 357</b>

<b>dotace - nevěda</b>		<b>2009</b>	<b>2010</b>	<b>2011</b>	<b>2012</b>	<b>2013</b>	<b>2014</b>	<b>2015</b>
Erasmus LLP (D)	Prov.	6 193	6 988	3 844	5 050	5 041	4 212	0
Zahr. stud. kat. B - zab. studia (D)	Prov.	1 752	1 446	1 469	1 676	1 590	943	636
Zahr. stud. kat. E krát. pobyt - ubyt. a strav.(J)	Prov.	15	6	8	9	3	0	0
Ubyt. a strav.studentů (KaM) (J)	Prov.	7 705	7 496	7 137	7 792	8 319	8 029	7 849
Centralizované rozvojové programy (I)	Prov.	13 221	19 553	16 584	18 432	17 763	570	576
	Kap.	20 681	12 422	8 964	12 154	7 593	430	1 530
FRVŠ (G)	Prov.	2 131	1 770	1 852	1 859	1 031	0	0
	Kap.	4 992	6 630	2 376	5 851	8 073	0	0
AKTION (D)	Prov.	701	609	627	889	728	795	722
CEEPUS (D)	Prov.	64	78	168	66	333	206	58
MŠMT ostatní	Prov.	0	13	7	21	30	30	38
Fond vzdělávací politiky (F)	Prov.	1 055	0	0	0	0	200	0
<b>Celkem provozní dotace</b>	<b>Prov.</b>	<b>32 837</b>	<b>37 959</b>	<b>31 696</b>	<b>35 794</b>	<b>34 838</b>	<b>14 985</b>	<b>9 879</b>
<b>Celkem kapitálová dotace</b>	<b>Kap.</b>	<b>25 673</b>	<b>19 052</b>	<b>11 340</b>	<b>18 005</b>	<b>15 666</b>	<b>430</b>	<b>1 530</b>

<b>dotace - věda a výzkum</b>		<b>2009</b>	<b>2010</b>	<b>2011</b>	<b>2012</b>	<b>2013</b>	<b>2014</b>	<b>2015</b>
Rozvoj výzkumné organizace (RVO)	Prov.	0	40 422	94 445	167 013	168 317	173 090	181 618
	Kap.	0	0	3 986	6 370	11 157	20 512	6 543
Projekty velké infrastruktury VaVal	Prov.	0	5 423	9 117	4 971	8 961	10 262	10 846
	Kap.	0	9 576	5 883	10 029	4 872	4 686	4 154
Specifický výzkum GA JU	Prov.	35 987	30 377	31 643	35 406	40 185	40 153	39 692
	Kap.	0	13	0	300	0	0	0
Centra základního výzkumu	Prov.	8 674	9 402	6 390	0	0	0	0
	Kap.	0	0	0	0	0	0	0
KONTAKT+ mezinárodní spolupráce (Mobility)	Prov.	1 619	3 956	3 157	6 558	5 487	4 974	2 352
	Kap.	0	0	0	0	0	0	0
COST	Prov.	820	670	769	385	1 266	2 291	1 541
	Kap.	95	0	0	0	0	0	0
Výzkumné záměry	Prov.	117 592	71 144	29 140	0	0	0	0
	Kap.	6 583	1 538	1 886	0	0	0	0
MŠMT ostatní (7. RP, Cenakva II)	Prov.	7 481	7 310	7 444	2 169	699	28 935	27 219
	Kap.	0	0	0	0	0	0	0
<b>Celkem provozní dotace na VaV</b>	<b>Prov.</b>	<b>172 173</b>	<b>168 704</b>	<b>182 105</b>	<b>216 502</b>	<b>224 915</b>	<b>259 705</b>	<b>263 268</b>
<b>Celkem kapitálová dotace na VaV</b>	<b>Kap.</b>	<b>6 678</b>	<b>11 127</b>	<b>11 755</b>	<b>16 699</b>	<b>16 029</b>	<b>25 198</b>	<b>10 697</b>

<b>Celkem</b>		<b>2009</b>	<b>2010</b>	<b>2011</b>	<b>2012</b>	<b>2013</b>	<b>2014</b>	<b>2015</b>
<b>Provozní prostředky celkem</b>	<b>Prov.</b>	<b>883 519</b>	<b>869 214</b>	<b>818 670</b>	<b>845 151</b>	<b>849 915</b>	<b>845 888</b>	<b>868 635</b>
<b>Kapitálové prostředky celkem</b>	<b>Kap.</b>	<b>32 351</b>	<b>31 125</b>	<b>23 095</b>	<b>34 704</b>	<b>31 695</b>	<b>41 443</b>	<b>23 584</b>
<b>Celkem</b>		<b>915 870</b>	<b>900 339</b>	<b>841 765</b>	<b>879 855</b>	<b>881 610</b>	<b>887 331</b>	<b>892 219</b>

Obdržení příspěvek z ukazatele A+K na vzdělávací činnost činil 504 261 tis. Kč.

Příspěvek přidělený podle ukazatele C, tj. stipendia studentů zařazených do prezenční formy doktorských studijních programů, byl stanoven podle stejných zásad jako v letech předchozích, tedy z počtu studentů v těchto studijních programech a z určené částky na jednoho studenta (90 000 Kč na rok). Prostředky byly poskytnuté ve výši 32 467,50 tis. Kč.

Mimo tyto prostředky obdržela JU ještě příspěvek na Letní školu slovanských studií (LŠSS) ve výši 852,60 tis. Kč, dále příspěvek na cestovní náhrady pedagogických pracovníků, který činil 35,90 tis. Kč.

Součástí poskytnutého příspěvku byly prostředky na ubytovací stipendia na základě počtu studentů splňujících stanovená kritéria a vykazovaných v systému SIMS ve výši 26 206 tis. Kč a prostředky na sociální stipendia ve výši 1 175 tis. Kč.

V rámci ukazatele F byl poskytnut běžný příspěvek ve výši 5 370 tis. Kč, jednalo se o podporu U3V, studentů se speciálními potřebami, podporu tvůrčí činnosti a projekt M3P.

Prostředky přidělované podle ukazatele D se člení na několik položek. V první řadě je to dotace na zajištění provozních nákladů souvisejících se studiem studentů, kteří nejsou českými státními občany, a to v návaznosti na mezinárodní smlouvy o zahraniční rozvojové pomoci. V rámci těchto prostředků obdržela JU v roce 2015 dotaci na zabezpečení studia zahraničních studentů (kategorie B) ve výši 635,46 tis. Kč. Další položkou využívanou pro podporu na zabezpečení studia zahraničních studentů je příspěvek (kategorie E – krátkodobé pobyty) ve výši 290,39 tis. Kč.

Další část dotace podle ukazatele D se týká realizace projektů v rámci programů mezinárodní spolupráce CEEPUS a AKTION. V rámci programu CEEPUS bylo přiděleno celkem 58,34 tis. Kč na řešení projektů na FF a ZF. V rámci programu AKTION to bylo 6 projektů, realizovaných na PF, FROV a PŘF s celkovou dotační podporou 722,47 tis. Kč (původně poskytnutá dotace ve výši 781 tis. Kč je snížena o vratku 58,53 tis. Kč v průběhu roku 2015).

Významnou položkou ostatních výnosů v této oblasti byly neinvestiční prostředky získané na podporu mobility studentů a pedagogů v rámci programu Erasmus+ (mezinárodní spolupráce) ve výši 4 843 tis. Kč. V rámci ukazatele I bylo poskytnuto celkem 33 449 tis. Kč. Na Institucionální rozvojový plán bylo poskytnuto 20 205 tis. Kč běžných a 11 138 tis. Kč kapitálových prostředků, na centralizované rozvojové projekty 576 tis. Kč běžných a 1 530 tis. Kč kapitálových prostředků.

Částka dotace na ubytování a stravování studentů byla poskytnuta ve výši 7 849 tis. Kč a byla plně využita.

Oblast dotace na **výzkum a vývoj** z prostředků kapitoly MŠMT zahrnuje jak institucionální prostředky na rozvoj výzkumné organizace (RVO), poskytnuté ve výši 188 160,65 tis. Kč a na mezinárodní spolupráci ve výši 47 tis. Kč, tak účelovou podporu na specifický výzkum realizovaný prostřednictvím studentských grantových soutěží, zajišťované Grantovou agenturou JU (GA JU) ve výši 39 692,36 tis. Kč, a dále ostatní účelové dotace na řešení projektů výzkumu a vývoje, jak je uvedeno v tabulce č. 5b.

Objem přidělených dotací a počtu realizovaných projektů je zpracovaný v přehledové tabulce č. 3.1.1.3.

**Tab. 3.1.1.3 Počet projektů a objem přidělených účelových dotací na VaV z MŠMT**

v tis. Kč				
dotační titul	počet projektů	neinvestiční dotace	investiční dotace	dotace celkem v tis. Kč
COST	4	1 541	0	1 541
KONTAKT	4	2 305	0	2 305
CENAKVA II – NPU I	1	27 219	0	27 219
Projekty velké infrastruktury – VaV (Czech Polar – České polární stanice)	1	10 846	4 154	15 000
<b>Celkem</b>	<b>10</b>	<b>41 911</b>	<b>4 154</b>	<b>46 065</b>

**Dotace na VaV z ostatních kapitol státního rozpočtu a další zdroje**

Přehled o příjmech dotačního charakteru z ostatních kapitol státního rozpočtu, rozpočtů orgánů místní samosprávy a z programů ze zahraničí poskytuje tabulka č. 5b.

Pro doplnění údajů o objemu prostředků poskytnutých z jiných kapitol státního rozpočtu slouží tabulka č. 3.1.1.4 s přehledem počtu získaných grantů v oblasti výzkumu a vývoje.

**Tab. 3.1.1.4 Počet a objem přidělených dotací na VaV z ostatních kapitol SR**

v tis. Kč

dotační titul	počet projektů	neinvestiční dotace	investiční dotace	dotace celkem v tis. Kč
GA ČR	56	87 709,00	0	87 709,00
TA ČR	3	7 586,30	0	7 586,30
Ministerstvo zemědělství	17	12 804,00	0	12 804,00
Min. vnitra	2	4 190,00	0	4 190,00
Ministerstvo zdravotnictví	2	1 541,00	0	1 541,00
<b>Celkem</b>	<b>80</b>	<b>113 830,30</b>	<b>0</b>	<b>113 830,30</b>

Tabulka č. 3.1.1.5 udává přehled vrácených nespoteřebovaných prostředků z poskytnutých dotací.

**Tab. 3.1.1.5 Vrácené prostředky při vyúčtování projektů****MŠMT**

v Kč

součást JU	program MŠMT	věda/ nevěda	název projektu	číslo projektu	částka	IV/ NIV	zdůvodnění vratky
EF	Zahraníční studenti	mimo VaV	Vládní stipendisté studující v Čj	-	18 317,00	NIV	Student přešel v závěru roku na kombinovanou formu studia
FROV	AKTION	mimo VaV	Udržitelný management	37p11	54 035,00	NIV	Uspořené prostředky nebylo možné účelně využít
PfF	VaVal	VaV	Czech Polar	LM2010009	63 002,71	NIV	Uspořené prostředky nebylo možné účelně využít
PfF	VaVal	VaV	Czech Polar	LM2010009	121 678,39	IV	Uspořené prostředky nebylo možné účelně využít
PfF	Mobility	VaV	Mobility ČR-SR	7AMB14SK046	7 809,15	NIV	Uspořené prostředky nebylo možné účelně využít
ZsF	COST	VaV	Obezita a nadváha	LD14114	1 271,15	NIV	Uspořené prostředky nebylo možné účelně využít
PfF	KONTAKT II	VaV	Fyziologie trávení	LH12098	104 721,54	NIV	Uspořené prostředky nebylo možné účelně využít
					<b>249 156,55</b>	<b>NIV</b>	
					<b>121 678,39</b>	<b>IV</b>	
<b>Celkem</b>					<b>370 834,94</b>		

**Ministerstvo zdravotnictví**

v Kč

součást JU	poskytovatel	věda/ nevěda	název projektu	číslo projektu	částka	IV/ NIV	zdůvodnění vratky
ZsF	Ministerstvo zdravotnictví	VaV	Zvyšování bezpečnosti ošetrovatelské péče	NT14133/2013	5 096,67	NIV	Projekt končí v r. 2015, uspořené prostředky nemohly být účelně využity
ZsF	Ministerstvo zdravotnictví	VaV	Preventivní kardiologie	P09-15-31000A	33 064,13	NIV	Úspora ve službách a cestovním
ZsF	Ministerstvo zdravotnictví	mimo VaV	Sexuální výchova	ZSS/PVP/204/4131/15	5 635,00	NIV	Úspora v osobních nákladech
<b>Celkem neinvestiční</b>					<b>43 795,80</b>		

**Ministerstvo vnitra**

součást JU	poskytovatel	věda/ nevěda	název projektu	číslo projektu	částka	IV/ NIV	zdůvodnění vratky
ZsF	Ministerstvo vnitra	VaV	Ochrana obyvatelstva	VG20132015122	225 774,00	NIV	Projekt končí v r. 2015, uspořené prostředky nemohly být účelně využity
ZF	Ministerstvo vnitra	VaV	JE Temelín	VG20122015100	82 176,00	NIV	Projekt končí v r. 2015, uspořené prostředky nemohly být účelně využity
<b>Celkem neinvestiční</b>					<b>307 950,00</b>		

**Ministerstvo zemědělství**

součást JU	poskytovatel	věda/ nevěda	název projektu	číslo projektu	částka	IV/ NIV	zdůvodnění vratky
FROV	Ministerstvo zemědělství	VaV	Využívání živin	QJ1510119	36 573,00	NIV	Prostředky nedočetli spoluřešitelé fi Anapartners a Fish Farm Bohemia
<b>Celkem neinvestiční</b>					<b>36 573,00</b>		

Specifikace prostředků dle poskytovatelů na vzdělávání je uvedena v přílohou tabulce č. 5.a. Kromě kapitoly MŠMT jsou uvedeny poskytnuté a vyčerpané prostředky ostatních poskytovatelů.

V tabulce č. 5.b je přehled titulů, ze kterých je financována věda a výzkum.

V rámci programového financování reprodukce majetku (PROGFIN) získala JU prostředky na projekty detailně specifikované v tabulce č. 5.c. Celkem byla v roce 2015 poskytnuta dotace 41 841,97 tis. Kč, z toho běžná dotace činila 5 517,97 tis. Kč, kapitálová 36 324,0 tis. Kč, k tomu byly použity na dofinancování jednotlivých akcí vlastní zdroje ve výši 11 980,00 tis. Kč. Nevyčerpaná dotace na akci PROGFIN 133D21Y001606 – JU - výukový minipivovar a minimlékárna ZF byla vrácena v průběhu roku 2015 na účet MŠMT ve výši 1 677,96 tis. Kč, nevyčerpaná dotace na akci 133D21Y001604 JU - Vltava III. etapa ZsF byla vrácena v roce 2016 při zúčtování se SR ve výši 2,35 Kč. Celkem bylo využito z dotace PROGFIN 40 164,01 tis. Kč.

Tabulka č. 5.d uvádí přehled poskytnutých prostředků na projekty spolufinancované ze SF EU. Poskytovatelem je nejen MŠMT (projekty OP VaVpl a OP VK), ale také Úřad Regionální rady regionu soudržnosti Jihozápad v rámci ROP Jihozápad, dalšími poskytovateli jsou Ministerstvo životního prostředí v rámci OP ŽP, Ministerstvo zemědělství v rámci OP Rybářství. Prostředky jsou také poskytovány přímo ze zahraničí v projektech v rámci programů EÚS Bavorsko a EÚS Rakousko. Projekty

jsou spolufinancovány z národních a vlastních zdrojů. Prostředky na projekty jsou poskytovány jak předfinancováním dlouhodobou zálohou, tak úhradou prokázaných nákladů po schválení monitorovacích zpráv. V tabulce se poskytnuté prostředky MŠMT rovnají použitým, protože předfinancované prostředky zůstávají na projektových účtech a jsou teprve po schválení monitorovacích zpráv vyúčtovány. JU řešila 5 projektů spolufinancovaných z OP VK, 1 jako partner, všechny projekty z OP VK byly v roce 2015 ukončeny. Dále pokračovaly 4 projekty spolufinancované z OP VaVpl, tyto budou v roce 2016 vypořádány. Projekt Rozvoj PŘF byl v roce 2015 ukončen. V roce 2015 byl dokončen a vyúčtován projekt spolufinancovaný z Regionálního operačního programu Jihozápad na úpravu centrálního kampusu JU.

Celkové přijaté prostředky od MŠMT a dalších poskytovatelů jsou sumarizovány v tabulce č. 5. JU eviduje v roce 2015 prostředky ve výši celkem 1 199 781,62 tis. Kč, z toho jsou běžné provozní prostředky 1 076 110,26 tis. Kč, kapitálové 123 671,36 tis. Kč. Tabulka obsahuje i údaje o výši použité dotace.

V rámci OP ŽP byly profinancovány investiční výdaje vynaložené v souladu s rozhodnutím, na které nebyly obdrženy prostředky do konce roku 2015, toto se projevuje v tabulce č. 5 a 5.d, kde ve sloupci Kapitálové prostředky je částka použitých vyšší než poskytnutých.

### 3.1.2 Vlastní výnosy v hlavní a doplňkové činnosti

**Vlastní výnosy** univerzity dosáhly v uplynulém roce výše 373 510,67 tis. Kč, oproti minulému období poklesly o 3 032,28 mil. Kč, v procentním vyjádření o 0,81 %.

Do porovnání jsou zahrnuty výnosy z vlastní činnosti, tj. za vlastní výkony, změny stavu vnitroorganizačních zásob, aktivity a ostatní výnosy.

Největší vliv na pokles vlastních výnosů mělo snížení tržeb za vlastní výrobky a služby.

V rámci **hlavní činnosti** byly vlastní výnosy zaúčtovány ve výši 294 495,68 tis. Kč, o 10 991,59 tis. Kč vyšší než v roce 2014, tj. vzrostly o 3,88 %.

Vliv na výši vlastních výnosů měly zejména položky *tržeb za prodej služeb*, podíl stravovacích a ubytovacích služeb z KaM v hodnotě 46 801,80 tis. Kč, dále *prodej vlastních výrobků* KaM ve výši 2 858,39 tis. Kč. Vysoký podíl na vlastních výnosech z prodeje služeb ve výši 14 055,24 tis. Kč má Pedagogická fakulta.

V rámci *ostatních výnosů* jsou evidovány výnosy z odpisů majetku pořízeného z dotace ve výši 109 949,08 tis. Kč jako protipól těchto odpisů účtovaných v nákladech. Částka je proti roku 2014 vyšší o více než 26 mil. Kč, a to z důvodu zvýšení účetních odpisů ze zařazeného investičního majetku pořízeného z dotací. Významnou položkou ostatních výnosů je čerpání fondů na neinvestiční nákupy, a to ve výši 51 395,94 tis. Kč, zejména fondu provozních prostředků (FPP), který byl čerpán ve výši 32 184,03 tis. Kč, snížení v porovnání s rokem 2014 je ovlivněno menším zatížením spolufinancování OP VaVpl v posledním roce realizace největších projektů. Fondy byly v posledních letech využívány větší měrou také v souvislosti s realizací projektů v rámci OP VaVpl. JU byl po dobu řešení projektů snižován příspěvek na vzdělávací činnost a použit ve formě spolufinancování infrastrukturních projektů. V roce 2015 JU požádala o snížení příspěvku o 11 767,60 tis. Kč a jeho přesunutí do spolufinancování projektů ze SF EU v rámci OP VaVpl. Čerpání FPP odráží jak snížení výše poskytnutých institucionálních prostředků v roce 2015 z důvodu spolufinancování projektů OP VaVpl, tak absolutní pokles poskytnuté institucionální podpory.

Dalšími fondy, které byly čerpány, byl FO, FÚUP a SF.

Nemalý podíl na výnosech mají i úroky z účtů ve výši 4 843,67 tis. Kč, které plynou z umístění dočasně volných prostředků na výhodněji úročené účty. Všeobecný pokles úrokové míry v poslední době zaznamenal významné snížení, což znamenalo pro rok 2015 nižší výnos o 25 %. Dá se očekávat pokles i v následujícím období, což ovlivňuje disponibilní prostředky ve vlastních zdrojích.

Získané dary v roce 2015 byly zaúčtovány ve výši celkem 772,90 tis. Kč, i tato položka zaznamenala výrazný pokles na jednu třetinu úrovně roku 2014.

V rámci **doplňkové činnosti** byly vlastní výnosy zaúčtovány ve výši 79 014,99 tis. Kč, tedy o 14 023,87 tis. Kč nižší než v roce 2014, tzn. pokles o 15 %.

Pokles výnosů je významný u KaM za ubytovací a stravovací služby pro cizí odběratele výrobků a služeb, které činily za rok 2015 celkem 46 681,50 tis. Kč, tedy 77 % minulého roku. Poklesly také aktivity FROV - prodej výrobků (ryb) za 6 512,87 tis. Kč. V rámci tržeb z prodeje služeb za JU jsou účtovány výnosy z pronájmu za 8 837,37 tis. Kč, proti roku 2014 tržby v této oblasti narostly o 58 %.

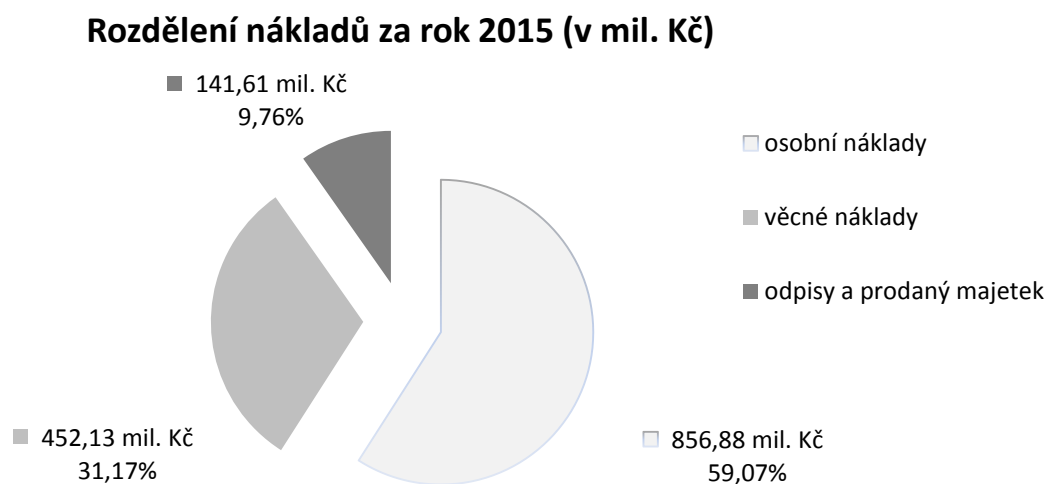
Detailnější popis vybraných výnosů je popsán v tabulce č. 6 tabulkové části vč. jejich hodnoty rozdělené na hlavní a doplňkovou činnost. Významnou položkou jsou příjmy ze smluvního výzkumu ve výši 6 516,33 tis. Kč, kde má největší podíl FROV v hodnotě 5 312,82 tis. Kč.

V tabulce č. 7 jsou popsány Příjmy z poplatků a úhrad za další činnosti poskytované JU. Jedná se o poplatky za úkony spojené s přijímacím řízením, poplatky za delší a další studium a za studium v cizím jazyce. Dalšími poplatky jsou úplata za poskytování programů celoživotního vzdělávání, Univerzity třetího věku a ostatní nerozlišené příjmy (např. dodatečný zápis, úhrada nákladů spojených se zakončením studia, za prodloužení zkuškového období, vystavení duplikátů diplomů, vysvědčení, atd.).

### 3.1.3 Náklady

V roce 2015 vykázala Jihočeská univerzita náklady v celkové výši 1 450 630,09 tis. Kč, z toho náklady v hlavní činnosti dosáhly částku 1 390 823,57 tis. Kč, náklady na doplňkovou činnost 59 806,52 tis. Kč. Celkové náklady poklesly proti roku 2014 o 5,35 %, tj. v absolutním vyjádření o 81 965,15 tis. Kč.

Podíl jednotlivých druhů nákladů na celkových nákladech na činnost JU ukazuje **graf č. 3.1.3.1.**



Největší nákladovou položkou jsou osobní náklady, které v roce 2015 činily celkem 856 884,65 tis. Kč, což je o 32 722,61 tis. Kč méně v porovnání s rokem 2014. Kategorie věcných nákladů zaznamenala pokles cca o 12,5 mil. Kč. Významnou položkou je nákup materiálu, který byl v roce 2015 nižší o 18 102,45 tis. Kč proti roku 2014. U spotřeby energií došlo ke snížení plateb, v absolutním vyjádření byly náklady na energie nižší o 2 580,40 tis. Kč. Náklady na cestovné činily celkem 23 990,10 tis. Kč, celkově byly o 4 591,28 tis. Kč nižší než v roce 2014. Z toho náklady na zahraniční pracovní cesty 20 549,95 tis. Kč, tj. o 4 019,05 tis. méně než v roce 2014. Pokles těchto aktivit závisí od objemu projektů, kde jsou pracovní cesty zásadní aktivitou.

**Náklady hlavní činnosti poklesly v porovnání s rokem 2014 o 61 093,29 tis. Kč.**

Osobní náklady v hlavní činnosti činily celkem 837 944,89 tis. Kč, došlo ke snížení o 24 428,94 tis. Kč, tj. o 2,83%. Mzdové náklady bez pojištění a OON dosáhly výše 531 386,29 tis. Kč, OON 34 341,17 tis. Kč. Došlo také k poklesu objemu nákupů materiálu, který byl v roce 2015 nakoupen celkem za 108 953,39 tis. Kč. Ovlivnil významně pokles celkově spotřebovaných nákupů v hlavní činnosti, který činil 8 184,46 tis. Kč. Náklady ve skupině služeb také poklesly, a to o 16 %, absolutně o 20 748,27 tis. Kč. Naopak skupina ostatních nákladů se zvýšila o 30 736,67 tis. Kč. Velkou část ostatních nákladů tvoří převody prostředků spoluřešitelům projektů a grantů, které v roce 2015 činily 27 788,19 tis. Kč.



Skupina ostatních nákladů je ovlivněna výší tvorby fondů, která činila 60 166,74 tis. Kč, jejichž rozbor je v tabulce č. 11 v tabulkové části.

#### Náklady v doplňkové činnosti

Náklady na nákup materiálu a energií dosáhly v roce 2015 objemu 29 698,44 tis. Kč, nákupy služeb 6 483,84 tis. Kč. Osobní náklady v doplňkové činnosti činily celkem 18 939,76 tis. Kč (vč. pojištění). Náklady na doplňkovou činnost se snížily o 20 871,86 tis. Kč. Pokles proti roku 2014 zaznamenaly položky věcných nákladů, zejména materiálu ve výši 10 335,92 tis. Kč, dále osobních nákladů ve výši 8 293,67 tis. Kč.

#### Pracovníci a mzdové prostředky

Povinné údaje pro oblast pracovníků a vyplacených mzdových prostředků jsou uvedeny v tabulce č. 8.a a 8.b v členění na:

- Akademické pracovníky
- Vědecké pracovníky
- Ostatní

Údaje KaM jsou uvedeny ve zvláštním řádku. Prostředky jsou rozděleny podle poskytovatelů a uvedeny jsou i prostředky na projekty hrazené z operačních programů SF EU. Pro ucelenost jsou doplněny i údaje o čerpání prostředků z fondů, v rámci doplňkové činnosti a z ostatních zdrojů.

Za rok 2015 bylo vyplaceno za mzdy pracovníků JU celkem 533 971,73 tis. Kč, což je v porovnání s rokem 2014 o 14 096,84 tis. Kč méně. Ve výši 3 396,09 tis. Kč byly vyplaceny mzdy zaúčtované na dohadných položkách, které byly v nákladech evidovány v roce 2014. Výplata ostatních osobních nákladů (OON) za rok 2015 činila 34 387,77 tis. Kč, tj. o 8 183,12 tis. Kč méně než v předchozím roce. I zde byly vyplaceny náklady zaúčtované na dohadných položkách ve výši 46,60 tis. Kč. Výše náhrad mezd při dočasné pracovní neschopnosti zaměstnance činila 810,64 tis. Kč. Celkem vynaložila JU na mzdy, OON a náhrady částku 565 727,45 tis. Kč.

V tabulce jsou dále vyčísleny mzdové výdaje pracovníků vyplacené v rámci realizace projektů spolufinancovaných ze strukturálních fondů EU. V rámci OP VK bylo vynaloženo celkem 16 790,12 tis. Kč na mzdy a 5 428,64 tis. Kč na OON. V rámci OP VaVpl bylo za mzdy uhrazeno 1 922,51 tis. Kč a za OON 10 tis. Kč. Při realizaci projektů, kde prostředky JU získala od ostatních poskytovatelů, činily mzdy 6 425,08 tis. Kč a OON 1 389,58 tis. Kč.

Mzdové prostředky byly v roce 2015 pokryty z fondů ve výši 6 373,09 tis. Kč, 938,85 tis. Kč činily výdaje za OON.

V tabulce č. 8b je uveden rozpis počtu pracovníků a jejich průměrná mzda dle kategorií. Celková průměrná mzda dosáhla v roce 2015 výše 31 744 Kč. Je to o 115 Kč méně, než v roce 2014. Průměrný evidenční počet pracovníků přepočtený činil 1401,78 zaměstnanců. V porovnání s rokem předchozím počet se snížil o 31,74 zaměstnanců.

Součástí osobních nákladů jsou rovněž stipendia vyplacená studentům bakalářských, magisterských a doktorských studií. Rozdělení dle druhu vyplaceného stipendia a jejich zdroje financování, je detailně zpracováno v tabulce č. 9.

Celková částka vyplacená na stipendia je ve výši 98 647,81 tis. Kč. Největší objem stipendií je uhrazen z příspěvku a dotací MŠMT, a to v celkové výši 84 324,29 tis. Kč, což je 85,48 % z celkového objemu. Ze stipendijního fondu bylo vyplaceno 7 919,05 tis. Kč, na podporu studia v zahraničí celkem 5 795,83 tis. Kč.

#### Evidence prostředků v projektech, které JU realizuje za pomoci spoluřešitelů

JU eviduje prostředky, které realizuje ve spolupráci se spoluřešiteli, na analytických účtech. Neinvestiční prostředky na nákladovém účtu 54922 a investiční prostředky na rozvahovém účtu 911617.



V roce 2015 bylo zasláno spoluřešitelům celkem 27 792 tis. Kč v rámci 23 projektů. Prostředky byly neinvestiční. Z těchto prostředků bylo vráceno od spoluřešitelů 3,81 tis. Kč. Přehled podle poskytovatelů popisuje tabulka č. 3.1.3.1.

Tabulka č. 3.1.3.1

poskytovatel	částka převedená spoluřešitelům		
	NIV prostředky	vráceno spoluřešitelem	celkem
Grantová agentura ČR	23 107,00	0,00	23 107,00
Ministerstvo zemědělství	625,00	0,00	625,00
Technologická agentura ČR	3 732,00	0,00	3 732,00
Ministerstvo zdravotnictví	328,00	3,81	324,19
<b>Celkem</b>	<b>27 792,00</b>	<b>3,81</b>	<b>27 788,19</b>

## 3.2 Koleje a Menzy

Údaje za KaM v oblasti nákladů a výnosů popisuje tabulka č. 10a a 10b. Celkové náklady ve výši 101 811,15 tis. Kč se dělí na náklady v hlavní a doplňkové činnosti a jsou rozděleny na oblast stravování a ubytování. Výnosy za rok 2015 činily 112 013,00 tis. Kč.

V roce 2015 byly realizovány investice do rekonstrukce střechy a kanalizace K2, dále do zabezpečení rovnoměrnosti výroby a odbytu jídel. Hlavní odběratel hotových jídel – Nemocnice České Budějovice a.s. ukončila spolupráci. Toto se projevilo snížením jak tržeb, tak nákladů. KaM se zaměří na vyhledávání a získávání významných odběratelů pro oblast stravování.

Příspěvky na stravování byly použity k určenému účelu, nebyla porušena Pravidla pro poskytování veřejné podpory a veřejnou soutěž.

### **Oblast stravování**

V oblasti stravování došlo k zvýšení počtu studentských jídel o 5 %. Počet studentských jídel vzrostl z 417 391 v roce 2014 na 438 692 v roce 2015. Vyšší spotřebou levnějších jídel došlo k poklesu ceny průměrného studentského jídla z 54,06 Kč na 51,01 Kč vč. DPH. Průměrná přepočtená cena jídla stoupla na 52,08 Kč vč. DPH (ze 49,13 Kč v roce 2014). Dotace na jedno studentské jídlo činila v roce 2015 17,42 Kč, snížila se proti roku 2014 o 0,98 Kč.

V hlavní činnosti menzy vznikla ztráta ve výši 813 tis. Kč, která je kompenzována ziskem z doplňkové činnosti.

**Náklady na stravování v hlavní činnosti** ve výši 24 515 tis. Kč byly pokryty z těchto zdrojů:

- od studentů 9 022 tis. Kč
- od zaměstnanců 1 213 tis. Kč
- ostatní 5 747 tis. Kč
- dotace MŠMT 7 720 tis. Kč

**Náklady v doplňkové činnosti činily v roce 2015** celkem 37 315 tis. Kč, výnosy 43 584 tis. Kč.

### **Oblast ubytování**

Ceny ubytování a počtu lůžek se v roce 2015 nezměnily. Průměrná cena lůžka za studenta a měsíc byla 1 923 Kč. Průměrná obsazenost kolejí v průběhu akademického roku 2015 byla 87 % z kapacity 2 306 lůžek. Volné kapacity jsou využívány během celého roku, ale hlavně mimo akademický rok. Naplněnost kapacity z celého roku 2015 včetně doplňkové činnosti (25 372 lůžkodnů) je 70,04 %.

Měsíční ceny kolejného:

- jednolůžkový pokoj 2 500 Kč/měsíc

- dvoulůžkový pokoj 2 100 Kč/měsíc
- trojlůžkový pokoj 1 980 Kč/měsíc
- navíc studenti hradí užívání vlastních elektrospotřebičů a internetového připojení.

**Náklady v oblasti ubytování v hlavní činnosti** byly evidovány ve výši 38 196 tis. Kč a byly pokryty z těchto zdrojů:

- od studentů 35 477 tis. Kč
- ostatní 2 437 tis. Kč

**Náklady v doplňkové činnosti** v oblasti ubytování činily v roce 2015 1 785 tis. Kč, pokryty byly z poskytování služeb cizím osobám.

**Celkový hospodářský výsledek KaM** dosáhl před zdaněním 10 201,85 tis. Daň z příjmu z hospodářského výsledku za rok 2015 KaM nehradila, výsledek je finální. Proti roku 2014 je o 1 908,16 tis. Kč vyšší.

Výraznou změnou v hospodaření a běhu KaM bylo ukončení dodávek stravy Nemocnici České Budějovice a.s. k 31.8.2015. Tato změna způsobila pokles obrátu. Realizace ztráty v hlavní činnosti je ovlivněna růstem cen potravin a skutečností, že na úkor menzy jsou upřednostňována cizí stravovací zařízení, když rozdíl v dotaci na stravu pro menzu na stravenku je 7 Kč ve prospěch stravenky.

Průměrný přepočtený počet zaměstnanců KaM v roce 2015 činil 99,16 zaměstnanců. Průměrná mzda pak 18 982 Kč, což znamená mírný pokles o 0,75 % v porovnání s rokem 2014.

## 4 VÝVOJ A KONEČNÝ STAV FONDŮ

V tabulkové části výroční zprávy se zabývá přehledem tvorby fondů a jejich čerpání za rok 2015 tabulka č. 11, která je rozpracovaná na jednotlivé fondy v částech 11.a -11.g.

### **Tabulka 11.a - Rezervní fond**

V roce 2015 nebyl tvořen, zůstatek 65,49 tis. Kč vznikl v minulých letech.

### **Tabulka 11.b - Fond reprodukce investičního majetku (FRIM)**

Hlavní položky, které tvoří FRIM jsou účetní odpisy, za rok 2015 v hodnotě 31 230,52 tis. Kč. Další položkou je zůstatková cena dlouhodobého majetku ve výši 137,73 tis. Kč. Tvorbou FRIM vytváří JU rezervu pro plánované investiční akce zařazené v dlouhodobém záměru JU. V průběhu roku obdržela JU dotace investičního charakteru ve výši 78 010,46 tis. Kč, které byly v souladu s jejich účelem z fondu čerpány, detailní rozdělení je uvedeno v tabulce. Z FPP bylo převedeno 3 575 tis. Kč.

Čerpání fondu je rozděleno podle účelu využití prostředků. Do stavební činnosti byla investována částka 98 941,86 tis. Kč, do přístrojového vybavení celkem 101 855,07 tis. Kč, investiční software byl nakupován za 5 082,42 tis. Kč. Zvířata byla nakoupena za 45,43 tis. Kč. Do FPP bylo převedeno 1 012,93 tis. Kč.

### **Tabulka 11.c - Stipendijní fond**

Stipendijní fond je tvořen z poplatků za studium podle zákona č. 111/1998 Sb., § 58 odst. 3 a 4. V roce 2015 získala univerzita na poplatcích za delší a další studium celkem 12 710,12 tis. Kč. Z fondu byla uhrazena stipendia ve výši 7 919,05 tis. Kč, která jsou blíže specifikována v tabulce č. 9 v přílohové části.

### **Tabulka 11.d - Fond odměn**

V roce 2015 bylo celkem vyplaceno na odměny 408,03 tis. Kč.

### **Tabulka 11.e - Fond účelově určených prostředků (FÚUP)**

Fond účelově určených prostředků je tvořen z prostředků, převedených v předchozím roce na určené výdaje roku následujícího (následujících) na základě předem stanovených pravidel. Prostředky z fondu byly čerpány podle účelu, který byl stanoven v předcházejícím období.

V tabulce č. 4.1 na následující straně je přehled tvorby fondu v roce 2015 podle typu dotačního titulu, kde největší podíl mají prostředky na vědu a výzkum.

### **Tabulka 11.f - Sociální fond JU v roce 2015 netvořila.**

### **Tabulka 11.g - Fond provozních prostředků (FPP)**

Tento fond je tvořen z nevyčerpaných prostředků příspěvku poskytnutého z MŠMT a z hospodářského výsledku. V roce 2015 bylo do fondu převedeno celkem 52 322,72 Kč, z toho z nevyčerpaného příspěvku 51 309,79 tis. Kč, z FRIM 1 012,93 tis. Kč.

Fond byl v průběhu roku 2015 čerpán na úhradu provozních nákladů ve výši 32 587,59 tis. Kč, převod do FRIM byl uskutečněn ve výši 3 575 tis. Kč.

**Tabulka č. 4.1. Převod nevyčerpané dotace do FÚUP v roce 2015**

převody do FÚUP		v tis. Kč částka
MŠMT		6 657,88
z toho	RVO	4 785,33
	SVV	582,63
	Národní program udržitelnosti	1 289,92
Ostatní poskytovatelé		2 373,56
z toho	GA ČR	1 153,04
	MZe	301,12
	MZdr	4,83
	Ostatní	914,57
Z darů		270,23
<b>Celkem</b>		<b>9 301,67</b>

## 5 STAV A POHYB MAJETKU A ZÁVAZKŮ

### Dlouhodobý nehmotný majetek

Stav SW k 31. 12. 2015 činil 54 446,35 tis. Kč, což představuje nárůst oproti minulému roku o 3 320,27 tis. Kč. Pořízeny byly některé nové SW či rozšířeny licence ke stávajícím (Verso, Oracle).

### Dlouhodobý hmotný majetek

#### Stavby

Hodnota dokončených staveb k 31. 12. 2015 činila 2 620 095,50 tis. Kč, což je nárůst o 85 732,95 tis. Kč.

V roce 2015 byly dokončeny zejména tyto nové **stavby**:

Parkoviště u VTP včetně osvětlení a přístupového mlatového chodníku v celkové ceně 5 708 tis. Kč, výdaje byly hrazeny z vlastních zdrojů.

Komplex 10 garáží v ulici Šípková hrazený z vlastních zdrojů za 1 986 tis. Kč.

Byla dostavěna budova ZSF Vltava, kde byla dokončena 3. etapa rekonstrukce budovy a parkoviště, v celkové hodnotě 41 014 tis. Kč, hrazená zejména z dotace PROGFIN a zčásti z vlastních zdrojů. Za 3 780 tis. Kč byla v téže budově zrekonstruována výdejna jídel KaM.

Dokončena byla akce revitalizace centrální části kampusu v okolí rektorátu, na niž celkové náklady včetně membránového zastřešení činily 13 053 tis. Kč (v roce 2015 zde bylo prostavěno 9 544 tis. Kč), a to včetně vybavení movitými prvky. Velkou část výdajů pokryla dotace z ROP Jihozápad.

KaM provedly rekonstrukci střechy na koleji 2 (2 819 tis. Kč) a druhou etapu rekonstrukce koleje 5 (13 004 tis. Kč).

Pro ZF pavilon kateder B byla zrealizována nová elektroinstalace – připojení objektu B za 1 125 tis. Kč, rozsáhlá rekonstrukce tohoto objektu dále probíhá.

Na PŘF proběhly drobnější modernizace objektu A za 1 030 tis. Kč (strukturovaný kabelážní systém) a objektu B za 1 245 tis. Kč (úprava výměňkové stanice aj.).

EF provedla rekonstrukci pavilonu učeben EF za 1 576 tis. Kč (atrium a učebny F1 a F2).

#### Nedokončené stavby

Hodnota nedokončených staveb k 31. 12. 2015 činila 69 526 tis. Kč a jednalo se zejména o rozpracované stavby: univerzitní MŠ v Šípkové ulici (prostavěno 4 882 tis. Kč), Centrum handicapovaných studentů (7 623 tis. Kč) a výukový minipivoar a mlékárnu (7 091 tis. Kč) hrazené zejména z akce PROGFIN, environmentální výukový pavilon Na Valše (MEVPIS) ve Vodňanech (9 614 tis. Kč) a další drobnější stavby na FROV. Započata byla též akce revitalizace centrální části kampusu v okolí EF (967 tis. Kč).

#### Movité věci

Hodnota movitých věcí k 31. 12. 2015 činila 1 043 607,99 tis. Kč, což představovalo další nárůst o 82 628,07 tis. Kč.

V minulém roce pořízeny zejména:

- v rámci programu Rozvoj centra CENAKVA věci movité za 20 094 tis. Kč, např. hmotnostní spektrometr 8 465 tis. Kč, kapalinový chromatograf za 7 583 tis. Kč a přístroj LDTD za 2 870 tis. Kč,
- v rámci programu 611 Rozvoj ZF a FROV za 18 920 tis. Kč (např. průtokový cytometr s obrazovou analýzou za 3 023 tis. Kč, robotická stanice Biomek za 2 360 tis. Kč, výuková a badatelská optická soustava Leica za 1 228 tis. Kč a recirkulační systém za 1 246 tis. Kč,
- v rámci programu 611 modernizace FROV za 7 710 tis. Kč, např. stereomikroskop Leica za 1 658 tis. Kč,
- v rámci programu 611 modernizace ZF za 18 296 tis. Kč (např. HPLC chromatograf za 1 479 tis. Kč, laboratorní mlýn 1 065 tis. Kč, olfactometr 1 939 tis. Kč, analyzátor masa 2 388 tis. Kč a analyzátor spermatu za 1 208 tis. Kč, chromatograf LS-MS 2 429 tis. Kč, stereomikroskop Nikon 1 540 tis. Kč, spiroergometr 1 076 tis. Kč a spektrometr za 1 440 tis. Kč,
- v rámci programu 611- Rozvoj PŘF - laboratorní přístroje za 10 441 tis. Kč, např. rozšíření aparatury pro detekci fluorescence za 2 930 tis. Kč,

- v rámci programu 616 ČR – Bavorsko vybavení pro ústav aplikované informatiky PŘF, např. multispektrální snímací a zobrazovací systém za 1 963 tis. Kč a velkoformátový skener 1 027 tis. Kč,
- PŘF dále pořídila pro centrum polární ekologie na Svalbardu terénní stanici Petuniabukta (sestavující ze čtyř obytných kontejnerů včetně 2 stanů z vysokopevnostního materiálu) celkem za 2 808 tis. Kč a v listopadu 2015 uvedla do užívání loď Clione, která byla zčásti pořízená z vlastních prostředků JU.
- PF pořídila např. do své nové víceúčelové auly klavírní křídlo Bechstein za 1 287 tis. Kč z programu IP.

Stav drobného dlouhodobého majetku evidovaného v Rozvaze se stále snižuje, protože drobný majetek je již od 1. 1. 2003 účtován pouze na podrozvahové účty. Stav drobného dlouhodobého majetku nehmotného činil k 31.12.2015 7 855 tis. Kč (snížení o 808 tis. Kč) a hmotného 116 977 tis. Kč (snížení o 12 751 tis. Kč).

#### **Vyřazení**

Zároveň byl v roce 2015 průběžně vyřazován majetek zastaralý, poškozený a nepotřebný. Jednalo se zejména o morálně zastaralé software a výpočetní techniku, laboratorní přístroje a poškozený či opotřebený nábytek. Tento dále nepoužitelný majetek byl vyřazován zejména předáním k fyzické likvidaci (57 350 tis. Kč). Větší množství zastaralého vybavení bylo zlikvidováno např. z budovy B Zemědělské fakulty, která byla vyklizena z důvodu rekonstrukce. Další nepotřebný majetek JU v pořizovací ceně 3 677 tis. Kč byl odprodán (včetně starších zvířat k porážce).

#### **Evidence drobného majetku na podrozvaze**

Stav drobného nehmotného majetku na podrozvahovém účtu činil 33 218 tis. Kč, což je zhruba na úrovni předchozího roku a stav drobného hmotného majetku činil 366 996 tis. Kč, což představuje navýšení o 22 436 tis. Kč. Pořizovala se nejvíce nová výpočetní technika a výukové pomůcky – zejména laboratorní přístroje, dále nábytek. Kromě vlastních zdrojů byl drobný hmotný majetek pořízen zejména v rámci akcí: Vltava REKO 3. etapa (PROGFIN), kde byl z dotace pořízen nábytek a výpočetní technika do nových místností, Modernizace ZF JU, Rozvoj ZF/FROV a Rozvoj PŘF, dále v rámci čerpání RVO a dalších programů.

Hodnota krátkodobého majetku se snížila o 165 021,56 tis. Kč, z více než třetiny došlo ke snížení dohadných účtů aktivních, tedy snížení dohadných položek na dotace (vlivem ukončování velkých projektů OP), polovina poklesu hodnoty je způsobena snížením zůstatků na bankovních účtech (o 86 892,51 tis. Kč)

Krátkodobé závazky klesly o 35 688,48 tis. Kč, a to zejména v položce dodavatelé.

Výše pohledávek činila celkem 81 223,88 tis. Kč. Pohledávky po splatnosti delší než 180 dnů JU eviduje a přistupuje aktivně k vymáhání. Pohledávky ve výši 1 263 tis. Kč za fi ENIRAM TRADING s.r.o. jsou přihlášeny do konkursního řízení.

Jihočeská univerzita využívá objekty a prostory ve svém vlastnictví jak k hlavní činnosti, tak dle volných kapacit k činnosti doplňkové. Krátkodobý **pronájem** je zdrojem vlastních výnosů. Z nedostatku kapacit v některých lokalitách najímá JU prostory. Teologická fakulta má v trvalém nájmu prostory v budově Biskupství českobudějovického.

**Dlouhodobé zálohy** poklesly za rok 2015 o 53 735,87 tis. Kč na 96 547,75 tis. Kč. Důvodem je pokračující postupné vypořádání dotací o velkých projektů OP, které byly financovány zálohově.

#### **Inventarizace majetku a závazků**

Inventarizace na JU probíhaly v roce 2015 podle Opatření kvestorky č. K 54 z 10.8.2012, Příkazu kvestorky č. K 94 k provedení inventarizací v roce 2015 a aktualizovaných příkazů k provedení inventarizací za rok 2015 na jednotlivých součástech. Fyzická inventura proběhla k datu 30.9.2015. Inventurní rozdíly byly drobné a byly proúčtovány do období 12/2015.

Dokladová inventarizace a fyzická inventarizace skladů, pokladen, razítek, klíčů, medailí byla provedena k 31.12.2015. Zjištěné rozdíly byly zdůvodněny, vč. uvedení jejich vyřešení.

## 6 ZÁVĚR

### 6.1 Kontrolní činnost

#### 6.1.1 Vnitřní kontrolní činnost

JU zajišťuje v rámci vnitřního kontrolního systému finanční kontrolu vycházející ze současně platných legislativních ustanovení, konkrétně zákona č. 320/2001 Sb., o finanční kontrole ve veřejné správě, v platném znění, a prováděcí vyhlášky Ministerstva financí č. 416/2004 Sb.

Řídící kontrola je na JU zajištěna prostřednictvím vedoucích nebo jimi pověřených zaměstnanců, kteří zajišťují přímé uskutečňování operací. Kontrola plánovaných a připravovaných operací je na JU vymezena Opatřením rektora k realizaci vnitřního a kontrolního systému R 66 z 30. 10. 2006 a Opatřením kvestorky K 33 ze 4. 10. 2010, kterým se řídí oběh dokladů.

Výkon předběžné, řídicí kontroly dle zákona č. 320/2001 Sb. je na součástech JU zajištěn odpovědnými zaměstnanci, které určují děkani fakult nebo ředitelé součástí. Příkazcem operace je na každé součásti vedoucí pracoviště nebo řešitel projektu. Funkci správce rozpočtu vykonávají většinou tajemníci nebo ekonomové jednotlivých součástí. Předběžná kontrola na pozici hlavní účetní je prováděna účetními jednotlivých součástí, které jsou odpovědné za zaúčtování účetních případů. Průběžné sledování a prověřování systému finanční kontroly je prováděno na JU útvarem interního auditu a kontroly. Činnost tohoto útvaru probíhá na základě ročního plánu, který je schválen rektorem. Auditní a kontrolní činnost útvaru a její výstupy za rok 2015 jsou podrobněji popsány ve Výroční zprávě o činnosti JU za rok 2015, souhrn nejvýznamnějších zjištění a doporučení je součástí roční zprávy o činnosti interního auditu.

#### 6.1.2 Vnější kontrolní činnost v oblasti hospodaření

V roce 2015 byly na JU externími kontrolními subjekty provedeny následující kontroly, týkající se hospodaření univerzity:

číslo jednací	kontrolní subjekt	datum	dokument	oblast kontroly
1240310/15/2200-31471-301246	FÚ	26.5.2015	zpráva o daňové kontrole	grantový projekt GA ČR č. P501/12/G055
1240225/15/2200-31471-301246	FÚ	26.5.2015	zpráva o daňové kontrole	grantový projekt GA ČR č. 205/11/1164
1240105/15/2200-31471-301246	FÚ	26.5.2015	zpráva o daňové kontrole	grantový projekt GA ČR č. 13-01878S
1240151/15/2200-31471-301246	FÚ	8.6.2015	zpráva o daňové kontrole	grantový projekt GA ČR č. 526/09/1545
č.j. MSMT-2928/2015-4	MŠMT ČR	8.4.2015	protokol o kontrole	hospodaření s prostředky SR kapitoly 333 MŠMT poskytnutými v roce 2013 a 2014
č.j. MSMT-40736/2015-5	MŠMT ČR	9.4.2015	protokol o výsledku kontroly	projekt velké výzkumné infrastruktury CzechPolar LM2010009
1129582/15/2200-31471-306432	FÚ	23.4.2015	protokol o zahájení daňové kontroly	projekt CZ.1.25/3.1.00/08.00287 v rámci OP Rybářství
1565717/15/2200-31471-306432	FÚ	16.7.2015	protokol o zahájení daňové kontroly	projekt velké výzkumné infrastruktury CzechPolar LM2010009
č. MV-90032-2/OBVV-2015	MV ČR	22.5.2015	DZ s oznámením zahájení kontroly	projekt Ochrana obyvatelstva v závislosti na diferenciaci populace č. VG20132015122

Evropský účetní dvůr	EÚD	9.1.2015	mailové oznámení o zahájení auditu EÚD	projekt OP VaVpl č. CZ.1.05/4.1.00/04.0155 Rozvoj PŘF JU
1566131/15/2200-31471-306432	FÚ	16.7.2015	protokol o zahájení daňové kontroly	projekt OP VaVpl č. CZ.1.05/4.1.00/04.0155 Rozvoj PŘF JU
1566646/15/2200-31471-306432	FÚ	16.7.2015	protokol o zahájení daňové kontroly	projekt OP VaVpl č. CZ.1.05/4.1.00/04.0190 Rozvoj ZF a FROV JU
č.j. MSMT-7924/2015-6	MŠMT ČR	18.5.2015	protokol o kontrole	projekt OP VaVpl č. CZ.1.05/4.1.00/11.0257 Modernizace FROV JU
č.j. MSMT-7935/2015-6	MŠMT ČR	26.5.2015	protokol o kontrole	projekt OP VaVpl č. CZ.1.05/4.1.00/11.0258 Modernizace ZF JU
Č. j.: ÚOHS-S0715/2015/VZ-34284/2015/521/Opi	ÚOHS	16.10.2015	příkaz ÚOHS - výsledek přezkumu	veřejná zakázka „Odborná zahraniční a česká literatura pro vybrané projekty OP VK na JU – 3. kolo“
219484/15/2200-31471-306432	FÚ	19.1.2015	protokol o zahájení daňové kontroly	projekt OP VK č. CZ.1.07/2.3.00/20.0125 - Výzkum modelů reprezentací v literárních diskurzech
219498/15/2200-31471-306432	FÚ	19.1.2015	protokol o zahájení daňové kontroly	projekt OP VK č. CZ.1.07/2.3.00/30.0006 - Vytvoření postdoktorandských pozic na JU
253974/15/2200-31471-306432	FÚ	4.3.2015	zpráva o daňové kontrole (zahájené 2014)	projekt OP VK č. CZ.1.07/2.3.00/20.0289, „PAPAVER - Centrum studia člověka a rostlin Evropy a severní Afriky doby poledové“
543707/15/2200-31471-306432	FÚ	4.3.2015	protokol o zahájení daňové kontroly	projekt OP VK CZ.1.07/2.3.00/30.0049 "Rozvoj postdoktorandských pozic na JU"
Č. j. MSMT-2515/2015-4	MŠMT ČR	7.4.2015	Protokol č. 027/2015-400 o výsledku veřejnosprávní kontroly	projekt OP VK č. CZ.1.07/2.3.00/20.0289, „PAPAVER - Centrum studia člověka a rostlin Evropy a severní Afriky doby poledové“
sp.zn.OEZI 35188/2011/mikulova SO/90	Jč kraj	27.4.2015	Protokol č. 1 z interim kontroly č. 180/2015/OEZI	projekt OP VK CZ.1.07/1.1.14/01.0037 "Youth Club II - Podpora technického a přírodovědného vzdělání na středních školách"
1263300/15/2200-31471-306432	FÚ	7.5.2015	zpráva o daňové kontrole (zahájené 2014)	projekt OP VK CZ.1.07/2.3.00/20.0024 "Posílení excelence vědeckých týmů na FROV JU"
Č. j. MSMT-18811/2015-2	MŠMT ČR	9.6.2015	Oznámení o zahájení veřejnosprávní kontroly č. 087/2015-400	projekt OP VK CZ.1.07/2.3.00/00.0205 "Rozvoj výzkumu a vývoje na Ekonomické fakultě JU"
1453836/15/2200-31471-306432	FÚ	12.6.2015	protokol o zahájení daňové kontroly	projekt OP VK CZ.1.07/2.3.00/20.0024 "Posílení excelence vědeckých týmů na FROV JU"
sp.zn.OEZI 1043/2013/makre SO/76	Jč kraj	25.5.2015	Protokol o výsledku kontroly č. 157/2015/OEZI	projekt OP VK CZ.1.07/1.1.14/02.0052 "Přírodní a technické vědy bez hranic"
1661608/15/2200-31471-306432	FÚ	6.8.2015	protokol o zahájení daňové kontroly	projekt OP VK č. CZ.1.07/2.3.00/20.0289, „PAPAVER - Centrum studia



				člověka a rostlin Evropy a severní Afriky doby poledové“
1661159/15/2200-31471-306432	FÚ	6.8.2015	zpráva o daňové kontrole (zahájené 2014)	projekt OP VK č. CZ.1.07/2.3.00/20.0289, „PAPAVER - Centrum studia člověka a rostlin Evropy a severní Afriky doby poledové“
1877071/15/2200-31471-306432	FÚ	23.10.2015	zpráva o daňové kontrole (zahájené 2015)	projekt OP VK CZ.1.07/2.3.00/30.0049 "Rozvoj postdoktorandských pozic na JU"
1876968/15/2200-31471-306432	FÚ	23.10.2015	zpráva o daňové kontrole (zahájené 2015)	projekt OP VK č. CZ.1.07/2.3.00/20.0125 - Výzkum modelů reprezentací v literárních diskurzech
Č. j.: ÚOHS-P1334/2015/VZ-44412/2015/531/Vne	ÚOHS	15.12.2015	žádost o dokumentaci a vyjádření k podnětu - přezkum ÚOHS	veřejná zakázka „Chemikálie a laboratorní materiál pro projekty RPP JU, Postdok JU a ScienceZOOM2_2.kolo“

## 6.2 Financování JU v roce 2015

Financování JU je z velké části založeno na příspěvku ze státního rozpočtu na vzdělávací a vědeckou, výzkumnou, vývojovou a inovační, uměleckou nebo další tvůrčí činnost. Další významný zdroj financování představují finanční prostředky na VaV, a to jak z institucionální podpory rozvoje výzkumné organizace, tak účelové zdroje na realizaci projektů VaV. Finanční zdroje JU jsou dále doplňovány prostředky získanými v rámci projektů spolufinancovaných ze SF EU (ERDF a ESF). Doplnující zdroje JU plynou i z její nabídky služeb a zboží, realizované v rámci hlavní i doplňkové činnosti (služby pro studenty, smluvní výzkum, poradenství, ubytování a stravování, atd.) Postupně se rozšiřuje na některých fakultách také nabídka krátkodobých kurzů celoživotního vzdělávání.

Závislost financování JU na veřejných zdrojích je stále velmi vysoká. Výrazná změna tohoto stavu není v současné době reálná a je otázkou, nakolik je žádoucí s ohledem na problematiku veřejné podpory. Avšak i v rámci zachování statutu výzkumné organizace ve smyslu evropských norem pro veřejnou podporu existuje dosud nenaplněný prostor pro zvýšené zapojení zdrojů z hospodářské činnosti doplňkovým využitím současných kapacit jak v oblasti lidských zdrojů, tak i majetku.

JU již několik let výrazně pociťuje pokles výše normativní části příspěvku poskytovaného na vzdělávací činnost. Úbytek těchto zdrojů je sice částečně nahrazován zdroji z oblasti VaV, nicméně představuje reálnou hrozbu pro financování běžného provozu JU, resp. nebezpečí vyčerpání dosud dostatečných rezerv. Efektivnějšímu hospodaření v letech ubývání běžných zdrojů z veřejných prostředků by mělo přispět i zacílení JU na kvalitu všech jejích činností, a to nejen v návaznosti na požadavek z novely vysokoškolského zákona, ale principiálně jako optimální cesta, jak se vypořádat se zmíněným úbytkem zdrojů.

**Tabulka 1 Rozvaha (bilance) za rok 2015**

<b>Rozvaha (bilance) (1)</b>				
Příloha č.1 k vyhlášce č. 504/2002 Sb. ve znění pozdějších předpisů				
Jednotlivé položky se vykazují v tis. Kč (§4, odst.3)	účet / součet (2)	řádek (3)	stav k 1.1. (4)	stav k 31.12.(4)
<b>AKTIVA</b>			<b>sl. 1</b>	<b>sl. 2</b>
<b>A. Dlouhodobý majetek celkem</b>	ř.2+10+21+29	0001	<b>2 665 592,19</b>	<b>2 730 218,56</b>
I. Dlouhodobý nehmotný majetek celkem	ř.3 až 9	0002	60 936,35	63 668,82
1.Nehmotné výsledky výzkumu a vývoje	012	0003	0,00	0,00
2.Software	013	0004	51 126,08	54 446,35
3.Ocenitelná práva	014	0005	203,92	203,92
4.Drobný dlouhodobý nehmotný majetek	018	0006	8 663,67	7 855,56
5.Ostatní dlouhodobý nehmotný majetek	019	0007	848,50	848,50
6.Nedokončený dlouhodobý nehmotný majetek	041	0008	94,18	314,49
7.Poskytnuté zálohy na dlouhodobý nehmotný majetek	051	0009	0,00	0,00
II. Dlouhodobý hmotný majetek celkem	ř.11 až 20	0010	3 908 900,63	4 066 379,83
1.Pozemky	031	0011	212 861,49	212 803,42
2.Umělecká díla,předměty a sbírky	032	0012	2 127,67	2 366,87
3.Stavby	021	0013	2 534 362,55	2 620 095,50
4.Samostatné movité věci a soubory movitých věcí	022	0014	960 979,92	1 043 607,99
5.Pěstitelské celky trvalých porostů	025	0015	0,00	0,00
6.Základní stádo a tažná zvířata	026	0016	1 106,18	853,92
7.Drobný dlouhodobý hmotný majetek	028	0017	129 728,60	116 977,32
8.Ostatní dlouhodobý hmotný majetek	029	0018	18,38	18,38
9.Nedokončený dlouhodobý hmotný majetek	042	0019	67 715,84	69 656,43
10.Poskytnuté zálohy na dlouhodobý hmotný majetek	052	0020	0,00	0,00
III. Dlouhodobý finanční majetek celkem	ř.22 až 28	0021	88,00	87,99
1.Podíly v ovládaných a řízených osobách	061	0022	0,00	0,00
2.Podíly v osobách pod podstatným vlivem	062	0023	0,00	0,00
3.Dluhové cenné papíry držené do splatnosti	063	0024	38,00	37,99
4.Půjčky organizačním složkám	066	0025	0,00	0,00
5.Ostatní dlouhodobé půjčky	067	0026	0,00	0,00
6.Ostatní dlouhodobý finanční majetek	069	0027	50,00	50,00
7.Pořizovaný dlouhodobý finanční majetek	043	0028	0,00	0,00
IV. Oprávky k dlouhodobému majetku celkem	ř.30 až 40	0029	-1 304 332,79	-1 399 918,08
1.Oprávky k nehmotným výsledkům výzkumu a vývoje	072	0030	0,00	0,00
2.Oprávky k softwaru	073	0031	-43 262,91	-46 501,10
3.Oprávky k ocenitelným právům	074	0032	0,00	0,00
4.Oprávky k drobnému dlouhodobému nehm. majetku	078	0033	-8 663,67	-7 855,56
5.Oprávky k ostatnímu dlouhodobému nehm. majetku	079	0034	-337,00	-495,76
6.Oprávky ke stavbám	081	0035	-455 400,39	-510 206,52
7.Oprávky k samost.movitým věcem a soub.movit.věcí	082	0036	-666 135,21	-717 234,13
8.Oprávky k pěstitelským celkům trvalých porostů	085	0037	0,00	0,00
9.Oprávky k základnímu stádu a tažným zvířatům	086	0038	-786,63	-629,31
10.Oprávky k drobnému dlouhodobému hmotnému majetku	088	0039	-129 728,60	-116 977,32
11.Oprávky k ostatnímu dlouhodobému hmotnému majetku	089	0040	-18,38	-18,38
<b>B. Krátkodobý majetek celkem</b>	ř.42+52+72+8	0041	<b>882 580,40</b>	<b>717 558,84</b>
I. Zásoby celkem	ř.43 až 51	0042	9 501,02	10 012,40
1.Materiál na skladě	112	0043	3 476,30	3 338,70
2.Materiál na cestě	119	0044	0,00	0,00
3.Nedokončená výroba	121	0045	0,00	0,00
4.Polotovary vlastní výroby	122	0046	0,00	0,00
5.Výrobky	123	0047	39,19	16,63
6.Zvířata	124	0048	2 714,86	3 298,68
7.Zboží na skladě a v prodejnách	132	0049	3 270,67	3 358,39
8.Zboží na cestě	139	0050	0,00	0,00
9.Poskytnuté zálohy na zásoby	z 314	0051	0,00	0,00
II. Pohledávky celkem	ř.53 až 71	0052	128 840,40	47 616,52
1.Odběratelé	311	0053	10 476,07	5 014,45
2.Směnky k inkasu	312	0054	0,00	0,00
3.Pohledávky za eskontované cenné papíry	313	0055	0,00	0,00
4.Poskytnuté provozní zálohy	z 314	0056	6 886,61	4 452,38
5.Ostatní pohledávky	315	0057	1 570,62	1 713,57
6.Pohledávky za zaměstnanci	335	0058	1 404,98	217,50
7.Pohledávky za institucemi sociálního zabezpečení a veř. zdrav. poj.	336	0059	0,00	0,00
8.Daň z příjmů	341	0060	3 889,00	0,00
9.Ostatní přímé daně	342	0061	0,00	0,00
10.Daň z přidané hodnoty	343	0062	1 557,62	0,00
11.Ostatní daně a poplatky	345	0063	0,00	0,00
12.Nároky na dotace a ostatní zúčtování se st.ozpočtem	346	0064	537,08	0,00
13.Nároky na dotace a ostatní zúčtování s rozpočtem orgánů územních	348	0065	0,00	0,00
14.Pohledávky za účastníky sdružení	358	0066	0,00	0,00
15.Pohledávky z pevných termínovaných operací a opcí	373	0067	0,00	0,00
16.Pohledávky z vydaných dluhopisů	375	0068	0,00	0,00
17.Jiné pohledávky	378	0069	6 683,93	6 757,06
18.Dohadné účty aktivní	388	0070	95 921,47	29 497,83
19.Opravná položka k pohledávkám	391	0071	-86,98	-36,27

Jednotlivé položky se vykazují v tis. Kč (§4, odst.3)	účet / součet (2)	řádek (3)	stav k 1.1. (4)	stav k 31.12.(4)
<b>III. Krátkodobý finanční majetek celkem</b>	ř.73 až 80	0072	<b>735 910,68</b>	<b>649 917,76</b>
1.Pokladna	211	0073	892,87	854,56
2.Ceniny	213	0074	320,93	522,28
3.Účty v bankách	221	0075	735 373,05	648 480,54
4.Majetkové cenné papíry k obchodování	251	0076	0,00	0,00
5.Dluhové cenné papíry k obchodování	253	0077	0,00	0,00
6.Ostatní cenné papíry	256	0078	0,00	0,00
7.Požizovaný krátkodobý finanční majetek	259	0079	0,00	0,00
8.Peníze na cestě	261	0080	-676,17	60,38
<b>IV. Jiná aktiva celkem</b>	ř.82 až 84	0081	<b>8 328,30</b>	<b>10 012,16</b>
1.Náklady příštích období	381	0082	5 742,83	8 390,58
2.Příjmy příštích období	385	0083	2 585,47	1 619,35
3.Kursově rozdíly aktivní	386	0084	0,00	2,23
<b>Aktiva celkem</b>	ř. 1+41	0085	<b>3 548 172,59</b>	<b>3 447 777,40</b>
<b>PASIVA</b>			<b>sl. 3</b>	<b>sl. 4</b>
<b>A. Vlastní zdroje celkem</b>	ř.87+91	0086	<b>3 232 438,19</b>	<b>3 234 346,43</b>
<b>I. Jmění celkem</b>	ř.88 až 90	0087	<b>3 232 437,41</b>	<b>3 220 327,94</b>
1.Vlastní jmění	901	0088	2 692 038,10	2 756 664,47
2.Fondy	911	0089	540 399,31	463 663,47
3.Oceňovací rozdíly z přecenění finančního majetku a závazků	921	0090	0,00	0,00
<b>II. Výsledek hospodaření celkem</b>	ř.92 až 94	0091	<b>0,78</b>	<b>14 018,49</b>
1.Účet výsledku hospodaření	963	0092	x	14 018,49
2.Výsledek hospodaření ve schvalovacím řízení	931	0093	0,78	x
3.Nerozdělený zisk, neuhrazená ztráta minulých let	932	0094	0,00	0,00
<b>B. Cizí zdroje celkem</b>	ř.96+98+106+130	0095	<b>315 734,40</b>	<b>213 430,97</b>
<b>I. Rezervy celkem</b>	ř.97	0096	<b>0,00</b>	<b>0,00</b>
1.Rezervy	941	0097	0,00	0,00
<b>II. Dlouhodobé závazky celkem</b>	ř.99 až 105	0098	<b>150 283,62</b>	<b>96 547,75</b>
1.Dlouhodobé bankovní úvěry	951	0099	0,00	0,00
2.Vydané dluhopisy	953	0100	0,00	0,00
3.Závazky z pronájmu	954	0101	0,00	0,00
4.Přijaté dlouhodobé zálohy	955	0102	150 283,62	96 547,75
5.Dlouhodobé směnky k úhradě	958	0103	0,00	0,00
6.Dohadné účty pasivní	z389	0104	0,00	0,00
7.Ostatní dlouhodobé závazky	959	0105	0,00	0,00
<b>III. Krátkodobé závazky celkem</b>	ř.107 až 129	0106	<b>138 447,52</b>	<b>102 759,04</b>
1.Dodavatelé	321	0107	46 383,35	23 382,79
2.Směnky k úhradě	322	0108	0,00	0,00
3.Přijaté zálohy	324	0109	734,94	299,86
4.Ostatní závazky	325	0110	20,07	27,88
5.Zaměstnanci	331	0111	41 133,45	39 768,95
6.Ostatní závazky vůči zaměstnancům	333	0112	1 173,66	522,87
7.Závazky k institucím sociálního zabezpečení a veřejného zdravotního	336	0113	23 061,31	22 429,79
8.Daň z příjmu	341	0114	0,00	0,00
9.Ostatní přímé daně	342	0115	7 232,06	6 926,70
10.Daň z přidané hodnoty	343	0116	0,00	10,11
11.Ostatní daně a poplatky	345	0117	0,00	0,00
12.Závazky ze vztahu ke státnímu rozpočtu	346	0118	0,00	474,11
13.Závazky ze vztahu k rozpočtu orgánů územních samosprávných celků	348	0119	0,00	0,00
14.Závazky z upsaných nesplacených cenných papírů a podílů	367	0120	0,00	0,00
15.Závazky k účastníkům sdružení	368	0121	0,00	0,00
16.Závazky z pevných termínovaných operací a opcí	373	0122	0,00	0,00
17.Jiné závazky	379	0123	12 417,62	5 503,46
18.Krátkodobé bankovní úvěry	231	0124	0,00	0,00
19.Eskontní úvěry	232	0125	0,00	0,00
20.Vydané krátkodobé dluhopisy	241	0126	0,00	0,00
21.Vlastní dluhopisy	255	0127	0,00	0,00
22.Dohadné účty pasivní	z389	0128	6 291,06	3 412,52
23.Ostatní krátkodobé finanční výpomoci	249	0129	0,00	0,00
<b>IV. Jiná pasiva celkem</b>	ř.131 až 133	0130	<b>27 003,26</b>	<b>14 124,18</b>
1.Výdaje příštích období	383	0131	8 163,11	760,36
2.Výnosy příštích období	384	0132	18 830,27	13 358,38
3.Kursově rozdíly pasivní	387	0133	9,88	5,44
<b>Pasiva celkem</b>	ř.86+95	0134	<b>3 548 172,59</b>	<b>3 447 777,40</b>

#### Poznámky

- (1) Zpracování "Rozvahy" se řídí § 5 a §§ 7 až 25 Vyhlášky 504/2002 Sb.
- (2) Vyhláškou je dáno pouze označení a členění textů; čísla příslušných účtů jsou doplněna pro lepší orientaci ve výkazu.
- (3) Číslování řádků a sloupců je závazné pro datové vstupní věty formátu F-JASU pro zpracování výkazů v MÚZO Praha s.r.o.
- (4) Údaje se vyplňují zaokrouhlené na 2 desetinná místa.

**Tabulka 2 Výkaz zisku a ztráty za rok 2015**

<b>Výkaz zisku a ztráty (1)</b>				
Příloha č.2 k vyhlášce č. 504/2002 Sb. ve znění pozdějších předpisů				
Jednotlivé položky se vykazují v tis. Kč (§4, odst.3)	účet / součet (2)	řádek (3)	hlavní činnost (4)	doplňková (hospodářská) činnost (4)
			sl. 1	sl.2
<b>A. Náklady</b>				
I. Spotřebované nákupy celkem	ř.2 až 5	0001	149 425,59	29 698,44
1.Spotřeba materiálu	501	0002	108 953,39	26 318,67
2.Spotřeba energie	502	0003	39 943,32	3 247,34
3.Spotřeba ostatních neskladovatelných dodávek	503	0004	0,00	0,00
4.Prodané zboží	504	0005	528,88	132,43
II.Služby celkem	ř.7 až 10	0006	150 842,53	6 483,84
5.Opravy a udržování	511	0007	13 177,55	455,88
6.Cestovné	512	0008	23 656,89	333,21
7.Náklady na reprezentaci	513	0009	2 792,24	187,95
8.Ostatní služby	518	0010	111 215,85	5 506,80
III.Osobní náklady celkem	ř.12 až 16	0011	837 944,89	18 939,76
9.Mzdové náklady	521	0012	551 354,11	14 373,35
10.Zákonné sociální pojištění	524	0013	181 005,42	4 562,61
11.Ostatní sociální pojištění	525	0014	0,00	0,00
12.Zákonné sociální náklady	527	0015	91,76	0,00
13.Ostatní sociální náklady	528	0016	105 493,60	3,80
IV.Daně a poplatky celkem	ř.18 až 20	0017	903,70	41,05
14.Daň silniční	531	0018	197,43	0,20
15.Daň z nemovitosti	532	0019	132,28	0,00
16.Ostatní daně a poplatky	538	0020	573,99	40,85
V.Ostatní náklady celkem	ř.22 až 29	0021	110 911,66	3 074,97
17.Smluvní pokuty a úroky z prodlení	541	0022	2,68	0,00
18.Ostatní pokuty a penále	542	0023	257,37	0,00
19.Odpis nedobytné pohledávky	543	0024	500,73	0,00
20.Úroky	544	0025	0,21	0,00
21.Kurové ztráty	545	0026	1 531,31	36,67
22.Dary	546	0027	39,00	10,00
23.Manka a škody	548	0028	68,82	0,00
24.Jiné ostatní náklady	549	0029	108 511,54	3 028,30
VI.Odpisy, prodaný majetek, tvorba rezerv a opravných položek	ř.31 až 36	0030	140 047,93	1 564,11
25.Odpisy dlouhodobého nehmotného a hmotného majetku	551	0031	139 615,50	1 564,11
26.Zůstat. cena prodaného dlouh. nehmotného a hmotného	552	0032	136,49	0,00
27.Prodané cenné papíry a podíly	553	0033	0,00	0,00
28.Prodaný materiál	554	0034	346,65	0,00
29.Tvorba rezerv	556	0035	0,00	0,00
30.Tvorba opravných položek	559	0036	-50,71	0,00
VII.Poskytnuté příspěvky celkem	ř.38 a 39	0037	747,27	4,35
31.Poskytnuté příspěvky zúčtované mezi organizačními složkami	581	0038	0,00	0,00
32.Poskytnuté členské příspěvky	582	0039	747,27	4,35
VIII.Daň z příjmů celkem	ř.41	0040	0,00	0,00
33.Dodatečné odvody daně z příjmů	595	0041	0,00	0,00
<b>Náklady celkem</b>	ř.1+6+11+17+2 1+ 30+37+40	0042	1 390 823,57	59 806,52

<b>B. Výnosy</b>				
I.Tržby za vlastní výkony a za zboží celkem	ř.44 až 46	0043	86 008,62	74 175,02
1.Tržby za vlastní výroby	601	0044	3 450,79	38 004,18
2.Tržby z prodeje služeb	602	0045	82 151,40	36 109,86
3.Tržby za prodané zboží	604	0046	406,43	60,98
II.Změny stavu vnitroorganizačních zásob celkem	ř.48 až 51	0047	37,73	525,12
4.Změna stavu zásob nedokončené výroby	611	0048	0,00	0,00
5.Změna stavu zásob polotovarů	612	0049	0,00	0,00
6.Změna stavu zásob výrobků	613	0050	-20,96	0,00
7.Změna stavu zvířat	614	0051	58,69	525,12
III.Aktivace celkem	ř.53 až 56	0052	17 163,41	3 743,02
8.Aktivace materiálu a zboží	621	0053	681,69	0,00
9.Aktivace vnitroorganizačních služeb	622	0054	13 514,48	3 743,02
10.Aktivace dlouhodobého nehmotného majetku	623	0055	0,00	0,00
11.Aktivace dlouhodobého hmotného majetku	624	0056	2 967,24	0,00
IV.Ostatní výnosy celkem	ř.58 až 64	0057	191 285,92	571,83
12.Smluvní pokuty a úroky z prodlení	641	0058	132,74	0,00
13.Ostatní pokuty a penále	642	0059	397,15	0,00
14.Platby za odepsané pohledávky	643	0060	0,00	0,00
15.Úroky	644	0061	4 843,67	0,00
16.Kursově zisky	645	0062	102,26	3,83
17.Zúčtování fondů	648	0063	51 395,93	0,00
18.Jiné ostatní výnosy	649	0064	134 414,17	568,00
V.Tržby z prodeje majetku, zúčtování rezerv a opravných položek	ř.66 až 72	0065	1 097,92	100,92
19.Tržby z prodeje dlouh. nehmotného a hmotného majetku	652	0066	540,36	23,00
20.Tržby z prodeje cenných papírů a podílů	653	0067	0,00	0,00
21.Tržby z prodeje materiálu	654	0068	557,56	77,92
22.Výnosy z krátkodobého finančního majetku	655	0069	0,00	0,00
23.Zúčtování rezerv	656	0070	0,00	0,00
24.Výnosy z dlouhodobého finančního majetku	657	0071	0,00	0,00
25.Zúčtování opravných položek	659	0072	0,00	0,00
VI.Přijaté příspěvky celkem	ř.74 až 76	0073	772,90	10,00
26.Přijaté příspěvky zúčtované mezi organizačními složkami	681	0074	0,00	0,00
27.Přijaté příspěvky (dary)	682	0075	772,90	10,00
28.Přijaté členské příspěvky	684	0076	0,00	0,00
VII.Provozní dotace celkem	ř.78	0077	1 086 692,93	0,00
29.Provozní dotace	691	0078	1 086 692,93	0,00
Výnosy celkem	ř.43+47+52+57 +65+73+77	0079	1 383 059,43	79 125,91
<b>C. Výsledek hospodaření před zdaněním</b>	ř.79 - 42	0080	-7 764,14	19 319,39
34.Daň z příjmů	591	0081	-425,04	-2 038,20
<b>D. Výsledek hospodaření po zdanění</b>	ř.80 - 81	0082	-7 339,10	21 357,59
			<b>hlavní + doplňková (hospodářská) činnost</b>	
<b>Výsledek hospodaření před zdaněním</b>	ř.80/1+80/2	0083	11 555,25	
<b>Výsledek hospodaření po zdanění</b>	ř.82/1+82/2	0084	14 018,49	

**Poznámky**

- (1) Zpracování "Výkazu zisku a ztráty" se řídí § 6 a §§ 26 až 28 Vyhlášky 504/2002 Sb.
- (2) Vyhláškou je dáno pouze označení a členění textů; čísla příslušných účtů jsou doplněna pro lepší orientaci ve výkazu.
- (3) Číslování řádků a sloupců je závazné pro datové vstupní věty formátu F-JASU pro zpracování výkazů v MÚZO Praha s.r.o.
- (4) Údaje se vyplňují zaokrouhlené na dvě desetinná místa.

**Tabulka 2.a Výkaz zisku a ztráty za rok 2015 - za školu**

<b>Výkaz zisku a ztráty (1)</b>				
Příloha č.2 k vyhlášce č. 504/2002 Sb. ve znění pozdějších předpisů				
Jednotlivé položky se vykazují v tis. Kč (§4, odst.3)	účet / součet (2)	řádek (3)	hlavní činnost (4)	doplňková (hospodářská) činnost (4)
			sl. 1	sl.2
<b>A. Náklady</b>				
I. Spotřebované nákupy celkem	ř.2 až 5	0001	122 224,79	3 967,24
1.Spotřeba materiálu	501	0002	93 292,62	3 479,88
2.Spotřeba energie	502	0003	28 403,29	361,85
3.Spotřeba ostatních neskladovatelných dodávek	503	0004	0,00	0,00
4.Prodané zboží	504	0005	528,88	125,51
II.Služby celkem	ř.7 až 10	0006	146 466,31	5 422,39
5.Opravy a udržování	511	0007	11 360,37	434,62
6.Cestovné	512	0008	23 656,89	333,21
7.Náklady na reprezentaci	513	0009	2 791,17	187,65
8.Ostatní služby	518	0010	108 657,88	4 466,91
III.Osobní náklady celkem	ř.12 až 16	0011	816 963,11	7 373,21
9.Mzdové náklady	521	0012	535 587,95	5 627,25
10.Zákonné sociální pojištění	524	0013	175 866,27	1 742,16
11.Ostatní sociální pojištění	525	0014	0,00	0,00
12.Zákonné sociální náklady	527	0015	80,63	0,00
13.Ostatní sociální náklady	528	0016	105 428,26	3,80
IV.Daně a poplatky celkem	ř.18 až 20	0017	876,94	16,36
14.Daň silniční	531	0018	172,17	0,20
15.Daň z nemovitosti	532	0019	132,28	0,00
16.Ostatní daně a poplatky	538	0020	572,49	16,16
V.Ostatní náklady celkem	ř.22 až 29	0021	110 907,04	3 064,97
17.Smluvní pokuty a úroky z prodlení	541	0022	2,68	0,00
18.Ostatní pokuty a penále	542	0023	257,37	0,00
19.Odpis nedobytné pohledávky	543	0024	500,73	0,00
20.Úroky	544	0025	0,21	0,00
21.Kurové ztráty	545	0026	1 531,31	36,67
22.Dary	546	0027	39,00	0,00
23.Manka a škody	548	0028	68,82	0,00
24.Jiné ostatní náklady	549	0029	108 506,92	3 028,30
VI.Odpisy, prodaný majetek, tvorba rezerv a opravných položek	ř.31 až 36	0030	129 927,12	857,84
25.Odpisy dlouhodobého nehmotného a hmotného majetku	551	0031	129 631,17	857,84
26.Zůstat. cena prodaného dlouh. nehmotného a hmotného	552	0032	0,01	0,00
27.Prodané cenné papíry a podíly	553	0033	0,00	0,00
28.Prodaný materiál	554	0034	346,65	0,00
29.Tvorba rezerv	556	0035	0,00	0,00
30.Tvorba opravných položek	559	0036	-50,71	0,00
VII.Poskytnuté příspěvky celkem	ř.38 a 39	0037	747,27	4,35
31.Poskytnuté příspěvky zúčtované mezi organizačními složkami	581	0038	0,00	0,00
32.Poskytnuté členské příspěvky	582	0039	747,27	4,35
VIII.Daň z příjmů celkem	ř.41	0040	0,00	0,00
33.Dodatečné odvody daně z příjmů	595	0041	0,00	0,00
Náklady celkem	ř.1+6+11+17+2 1+ 30+37+40	0042	1 328 112,58	20 706,36

<b>B. Výnosy</b>				
I.Tržby za vlastní výkony a za zboží celkem	ř.44 až 46	0043	36 348,39	27 486,37
1.Tržby za vlastní výroby	601	0044	592,40	6 579,45
2.Tržby z prodeje služeb	602	0045	35 349,60	20 853,09
3.Tržby za prodané zboží	604	0046	406,39	53,83
II.Změny stavu vnitroorganizačních zásob celkem	ř.48 až 51	0047	37,73	525,12
4.Změna stavu zásob nedokončené výroby	611	0048	0,00	0,00
5.Změna stavu zásob polotovarů	612	0049	0,00	0,00
6.Změna stavu zásob výrobků	613	0050	-20,96	0,00
7.Změna stavu zvířat	614	0051	58,69	525,12
III.Aktivace celkem	ř.53 až 56	0052	17 035,89	297,45
8.Aktivace materiálu a zboží	621	0053	681,69	0,00
9.Aktivace vnitroorganizačních služeb	622	0054	13 386,96	297,45
10.Aktivace dlouhodobého nehmotného majetku	623	0055	0,00	0,00
11.Aktivace dlouhodobého hmotného majetku	624	0056	2 967,24	0,00
IV.Ostatní výnosy celkem	ř.58 až 64	0057	187 464,49	309,52
12.Smluvní pokuty a úroky z prodlení	641	0058	132,74	0,00
13.Ostatní pokuty a penále	642	0059	356,82	0,00
14.Platby za odepsané pohledávky	643	0060	0,00	0,00
15.Úroky	644	0061	4 803,55	0,00
16.Kursově zisky	645	0062	102,26	3,83
17.Zúčtování fondů	648	0063	51 029,40	0,00
18.Jiné ostatní výnosy	649	0064	131 039,72	305,69
V.Tržby z prodeje majetku, zúčtování rezerv a opravných položek	ř.66 až 72	0065	811,76	99,30
19.Tržby z prodeje dlouh. nehmotného a hmotného majetku	652	0066	381,05	23,00
20.Tržby z prodeje cenných papírů a podílů	653	0067	0,00	0,00
21.Tržby z prodeje materiálu	654	0068	430,71	76,30
22.Výnosy z krátkodobého finančního majetku	655	0069	0,00	0,00
23.Zúčtování rezerv	656	0070	0,00	0,00
24.Výnosy z dlouhodobého finančního majetku	657	0071	0,00	0,00
25.Zúčtování opravných položek	659	0072	0,00	0,00
VI.Přijaté příspěvky celkem	ř.74 až 76	0073	772,90	10,00
26.Přijaté příspěvky zúčtované mezi organizačními složkami	681	0074	0,00	0,00
27.Přijaté příspěvky (dary)	682	0075	772,90	10,00
28.Přijaté členské příspěvky	684	0076	0,00	0,00
VII.Provozní dotace celkem	ř.78	0077	1 078 973,41	0,00
29.Provozní dotace	691	0078	1 078 973,41	0,00
Výnosy celkem	ř.43+47+52+57 +65+73+77	0079	1 321 444,57	28 727,76
<b>C. Výsledek hospodaření před zdaněním</b>	ř.79 - 42	0080	-6 668,01	8 021,40
34.Daň z příjmů	591	0081	-425,04	-2 038,20
<b>D. Výsledek hospodaření po zdanění</b>	ř.80 - 81	0082	-6 242,97	10 059,60
			<b>hlavní + doplňková (hospodářská) činnost</b>	
<b>Výsledek hospodaření před zdaněním</b>	ř.80/1+80/2	0083	1 353,39	
<b>Výsledek hospodaření po zdanění</b>	ř.82/1+82/2	0084	3 816,63	

**Poznámky**

- (1) Zpracování "Výkazu zisku a ztráty" se řídí § 6 a §§ 26 až 28 Vyhlášky 504/2002 Sb.
- (2) Vyhláškou je dáno pouze označení a členění textů; čísla příslušných účtů jsou doplněna pro lepší orientaci ve výkazu.
- (3) Číslování řádků a sloupců je závazné pro datové vstupní věty formátu F-JASU pro zpracování výkazů v MÚZO Praha s.r.o.
- (4) Údaje se vyplňují zaokrouhlené na dvě desetinná místa.



**Tabulka 2.b Výkaz zisku a ztráty za rok 2015 - Koleje a Menzy**

<b>Výkaz zisku a ztráty (1)</b>				
Příloha č.2 k vyhlášce č. 504/2002 Sb. ve znění pozdějších předpisů				
Jednotlivé položky se vykazují v tis. Kč (§4, odst.3)	účet / součet (2)	řádek (3)	hlavní činnost (4)	doplňková (hospodářská) činnost (4)
			sl. 1	sl.2
<b>A. Náklady</b>				
I. Spotřebované nákupy celkem	ř.2 až 5	0001	27 200,80	25 731,20
1.Spotřeba materiálu	501	0002	15 660,77	22 838,79
2.Spotřeba energie	502	0003	11 540,03	2 885,49
3.Spotřeba ostatních neskladovatelných dodávek	503	0004	0,00	0,00
4.Prodané zboží	504	0005	0,00	6,92
II.Služby celkem	ř.7 až 10	0006	4 376,22	1 061,45
5.Opravy a udržování	511	0007	1 817,18	21,26
6.Cestovné	512	0008	0,00	0,00
7.Náklady na reprezentaci	513	0009	1,07	0,30
8.Ostatní služby	518	0010	2 557,97	1 039,89
III.Osobní náklady celkem	ř.12 až 16	0011	20 981,78	11 566,55
9.Mzdové náklady	521	0012	15 766,16	8 746,10
10.Zákonné sociální pojištění	524	0013	5 139,15	2 820,45
11.Ostatní sociální pojištění	525	0014	0,00	0,00
12.Zákonné sociální náklady	527	0015	11,13	0,00
13.Ostatní sociální náklady	528	0016	65,34	0,00
IV.Daně a poplatky celkem	ř.18 až 20	0017	26,76	24,69
14.Daň silniční	531	0018	25,26	0,00
15.Daň z nemovitosti	532	0019	0,00	0,00
16.Ostatní daně a poplatky	538	0020	1,50	24,69
V.Ostatní náklady celkem	ř.22 až 29	0021	4,62	10,00
17.Smluvní pokuty a úroky z prodlení	541	0022	0,00	0,00
18.Ostatní pokuty a penále	542	0023	0,00	0,00
19.Odpis nedobytné pohledávky	543	0024	0,00	0,00
20.Úroky	544	0025	0,00	0,00
21.Kurové ztráty	545	0026	0,00	0,00
22.Dary	546	0027	0,00	10,00
23.Manka a škody	548	0028	0,00	0,00
24.Jiné ostatní náklady	549	0029	4,62	0,00
VI.Odpisy, prodaný majetek, tvorba rezerv a opravných položek	ř.31 až 36	0030	10 120,81	706,27
25.Odpisy dlouhodobého nehmotného a hmotného majetku	551	0031	9 984,33	706,27
26.Zůstat. cena prodaného dlouh. nehmotného a hmotného	552	0032	136,48	0,00
27.Prodané cenné papíry a podíly	553	0033	0,00	0,00
28.Prodaný materiál	554	0034	0,00	0,00
29.Tvorba rezerv	556	0035	0,00	0,00
30.Tvorba opravných položek	559	0036	0,00	0,00
VII.Poskytnuté příspěvky celkem	ř.38 a 39	0037	0,00	0,00
31.Poskytnuté příspěvky zúčtované mezi organizačními složkami	581	0038	0,00	0,00
32.Poskytnuté členské příspěvky	582	0039	0,00	0,00
VIII.Daň z příjmů celkem	ř.41	0040	0,00	0,00
33.Dodatečné odvody daně z příjmů	595	0041	0,00	0,00
Náklady celkem	ř.1+6+11+17+2 1+ 30+37+40	0042	62 710,99	39 100,16



<b>B. Výnosy</b>				
I.Tržby za vlastní výkony a za zboží celkem	ř.44 až 46	0043	49 660,23	46 688,65
1.Tržby za vlastní výroby	601	0044	2 858,39	31 424,73
2.Tržby z prodeje služeb	602	0045	46 801,80	15 256,77
3.Tržby za prodané zboží	604	0046	0,04	7,15
II.Změny stavu vnitroorganizačních zásob celkem	ř.48 až 51	0047	0,00	0,00
4.Změna stavu zásob nedokončené výroby	611	0048	0,00	0,00
5.Změna stavu zásob polotovarů	612	0049	0,00	0,00
6.Změna stavu zásob výrobků	613	0050	0,00	0,00
7.Změna stavu zvířat	614	0051	0,00	0,00
III.Aktivace celkem	ř.53 až 56	0052	127,52	3 445,57
8.Aktivace materiálu a zboží	621	0053	0,00	0,00
9.Aktivace vnitroorganizačních služeb	622	0054	127,52	3 445,57
10.Aktivace dlouhodobého nehmotného majetku	623	0055	0,00	0,00
11.Aktivace dlouhodobého hmotného majetku	624	0056	0,00	0,00
IV.Ostatní výnosy celkem	ř.58 až 64	0057	3 821,43	262,31
12.Smluvní pokuty a úroky z prodlení	641	0058	0,00	0,00
13.Ostatní pokuty a penále	642	0059	40,33	0,00
14.Platby za odepsané pohledávky	643	0060	0,00	0,00
15.Úroky	644	0061	40,12	0,00
16.Kursově zisky	645	0062	0,00	0,00
17.Zúčtování fondů	648	0063	366,53	0,00
18.Jiné ostatní výnosy	649	0064	3 374,45	262,31
V.Tržby z prodeje majetku, zúčtování rezerv a opravných položek	ř.66 až 72	0065	286,16	1,62
19.Tržby z prodeje dlouh. nehmotného a hmotného majetku	652	0066	159,31	0,00
20.Tržby z prodeje cenných papírů a podílů	653	0067	0,00	0,00
21.Tržby z prodeje materiálu	654	0068	126,85	1,62
22.Výnosy z krátkodobého finančního majetku	655	0069	0,00	0,00
23.Zúčtování rezerv	656	0070	0,00	0,00
24.Výnosy z dlouhodobého finančního majetku	657	0071	0,00	0,00
25.Zúčtování opravných položek	659	0072	0,00	0,00
VI.Přijaté příspěvky celkem	ř.74 až 76	0073	0,00	0,00
26.Přijaté příspěvky zúčtované mezi organizačními složkami	681	0074	0,00	0,00
27.Přijaté příspěvky (dary)	682	0075	0,00	0,00
28.Přijaté členské příspěvky	684	0076	0,00	0,00
VII.Provozní dotace celkem	ř.78	0077	7 719,52	0,00
29.Provozní dotace	691	0078	7 719,52	0,00
Výnosy celkem	ř.43+47+52+57 +65+73+77	0079	61 614,86	50 398,15
<b>C. Výsledek hospodaření před zdaněním</b>	ř.79 - 42	0080	-1 096,14	11 297,99
34.Daň z příjmů	591	0081	0,00	0,00
<b>D. Výsledek hospodaření po zdanění</b>	ř.80 - 81	0082	-1 096,14	11 297,99
			<b>hlavní + doplňková (hospodářská) činnost</b>	
<b>Výsledek hospodaření před zdaněním</b>	ř.80/1+80/2	0083	10 201,85	
<b>Výsledek hospodaření po zdanění</b>	ř.82/1+82/2	0084	10 201,85	

**Poznámky**

- (1) Zpracování "Výkazu zisku a ztráty" se řídí § 6 a §§ 26 až 28 Vyhlášky 504/2002 Sb.
- (2) Vyhláškou je dáno pouze označení a členění textů; čísla příslušných účtů jsou doplněna pro lepší orientaci ve výkazu.
- (3) Číslování řádků a sloupců je závazné pro datové vstupní věty formátu F-JASU pro zpracování výkazů v MÚZO Praha s.r.o.
- (4) Údaje se vyplňují zaokrouhlené na dvě desetinná místa.

**Tabulka 3 Hospodářský výsledek za rok 2015**

(v tis. Kč)

Součásti VVŠ (1)	HV z hlavní činnosti	HV z doplňkové činnosti	HV celkem
Rektorát	-3 056,48	2 398,18	-658,30
Koleje a menzy	-1 096,14	11 297,99	10 201,85
Pedagogická fakulta	238,06	1 091,58	1 329,64
Teologická fakulta	471,24	61,59	532,83
Zemědělská fakulta	-1 882,66	1 884,30	1,64
Přírodovědecká fakulta	599,68	303,34	903,02
Zdravotně sociální fakulta	176,64	113,48	290,12
Fakulta rybářství a ochrany vod	-2 535,17	3 880,09	1 344,92
Filozofická fakulta	0,00	3,14	3,14
Ekonomická fakulta	-254,27	323,90	69,63
<b>CELKEM</b>	<b>-7 339,10</b>	<b>21 357,59</b>	<b>14 018,49</b>

Poznámky

(1) Členění se uvádí podle § 22 odst.1 a) zákona č.111/1998 Sb.

**Tabulka 4 Přehled o peněžních tocích (výkaz cash flow) za rok 2015**

(v tis. Kč)

Struktura celkového CASH FLOW	č.ř.	Minulé období	Běžné období	Rozdíl	Vliv na CF
<b>Hospodářský výsledek běžného roku</b>	<b>001</b>	<b>0,00</b>	<b>14 018,49</b>	<b>14 018,49</b>	<b>14 018,49</b>
Odpisy dlouhodobého majetku	002	0,00	0,00	0,00	141 179,61
Rezervy řízené předpisy	003	0,00	0,00	0,00	0,00
Přechodné účty pasivní	004	33 294,32	17 536,70	-15 757,62	-15 757,62
Výdaje příštích období	005	8 163,11	760,36	-7 402,75	-7 402,75
Výnosy příštích období	006	18 830,26	13 358,38	-5 471,88	-5 471,88
Kurové rozdíly pasivní	007	9,89	5,44	-4,45	-4,45
Dohadné účty pasivní	008	6 291,06	3 412,52	-2 878,54	-2 878,54
Přechodné účty aktivní	009	104 249,78	39 509,99	-64 739,79	64 739,79
Náklady příštích období	010	5 742,83	8 390,58	2 647,75	-2 647,75
Příjmy příštích období	011	2 585,48	1 619,35	-966,13	966,13
Kurové rozdíly aktivní	012	0,00	2,23	2,23	-2,23
Dohadné účty aktivní	013	95 921,47	29 497,83	-66 423,64	66 423,64
Pohledávky celkem	014	32 918,93	18 118,69	-14 800,24	14 800,24
Z obchodního styku	015	18 933,29	11 180,40	-7 752,89	7 752,89
K účastníkům sdružení	016	0,00	0,00	0,00	0,00
Za institucemi soc. zabezp. a zdravot. pojištění	017	0,00	0,00	0,00	0,00
Daň z příjmu	018	3 889,00	0,00	-3 889,00	3 889,00
Ostatní přímé daně	019	0,00	0,00	0,00	0,00
Daň z přidané hodnoty	020	1 557,62	0,00	-1 557,62	1 557,62
Ostatní daně a poplatky	021	0,00	0,00	0,00	0,00
Ze vztahu ke státnímu rozpočtu	022	537,08	0,00	-537,08	537,08
Ze vztahu k rozpočtu orgánů ÚSC	023	0,00	0,00	0,00	0,00
Za zaměstnanci	024	1 404,99	217,50	-1 187,49	1 187,49
Z emitovaných dluhopisů a jiné pohledávky	025	6 683,93	6 757,06	73,13	-73,13
Opravná položka k pohledávkám	026	-86,98	-36,27	50,71	-50,71
Ceniny	027	320,93	522,28	201,35	-201,35
Majetkové cenné papíry	028	0,00	0,00	0,00	0,00
Dlužné cenné pap. a vlastní dluhopisy	029	0,00	0,00	0,00	0,00
Ostatní cenné papíry a pořízení krátkodob. finan. majetku	030	0,00	0,00	0,00	0,00
Zásoby celkem	031	9 501,02	10 012,40	511,38	-511,38
Materiál na skladě a na cestě	032	3 476,30	3 338,70	-137,60	137,60
Nedokončená výroba a polotovary vlastní výroby	033	0,00	0,00	0,00	0,00
Výrobky	034	39,19	16,63	-22,56	22,56
Zvířata	035	2 714,87	3 298,68	583,81	-583,81
Zboží na skladě a na cestě	036	3 270,66	3 358,39	87,73	-87,73
Poskytnuté zálohy na zásoby	037	0,00	0,00	0,00	0,00
Krátkodobé závazky	038	132 156,46	99 346,52	-32 809,94	-32 809,94
Dodavatelé	039	46 383,35	23 382,79	-23 000,56	-23 000,56
Směnky k úhradě	040	0,00	0,00	0,00	0,00
Přijaté zálohy	041	734,94	299,86	-435,08	-435,08
Ostatní závazky	042	20,07	27,88	7,81	7,81
Zaměstnanci	043	41 133,45	39 768,95	-1 364,50	-1 364,50
Ostatní závazky vůči zaměstnancům	044	1 173,66	522,87	-650,79	-650,79
K institucím soc. zabezp. a zdravot. Pojištění	045	23 061,31	22 429,79	-631,52	-631,52
Daň z příjmu	046	0,00	0,00	0,00	0,00
Ostatní přímé daně	047	7 232,07	6 926,70	-305,37	-305,37
Daň z přidané hodnoty	048	0,00	10,11	10,11	10,11
Ostatní daně a poplatky	049	0,00	0,00	0,00	0,00
Ze vztahu ke státnímu rozpočtu	050	0,00	474,11	474,11	474,11
Ze vztahu k rozpočtu ÚSC	051	0,00	0,00	0,00	0,00
K účastníkům sdružení	052	0,00	0,00	0,00	0,00
Jiné závazky	053	12 417,61	5 503,46	-6 914,15	-6 914,15
Krátkodobé bankovní úvěry	054	0,00	0,00	0,00	0,00
Přijaté finanční výpomoci	055	0,00	0,00	0,00	0,00
<b>Cash flow provozní</b>	<b>056</b>	<b>312 441,44</b>	<b>199 065,07</b>	<b>-113 376,37</b>	<b>185 457,84</b>
Nehmotný dlouhodobý majetek	057	60 936,35	63 668,82	2 732,47	-2 732,47
Nehmotné výsledky výzkumu a vývoje	058	0,00	0,00	0,00	0,00
Software	059	51 126,08	54 446,35	3 320,27	-3 320,27
Předměty ocenitelných práv	060	203,92	203,92	0,00	0,00
Drobný dlouhodobý nehmotný majetek	061	8 663,66	7 855,56	-808,10	808,10
Ostatní dlouhodobý nehmotný majetek	062	848,50	848,50	0,00	0,00
Nedokončené nehmotné investice	063	94,19	314,49	220,30	-220,30
Poskytnuté zálohy na nehmot. dlouhod. majetek	064	0,00	0,00	0,00	0,00
Oprávký celkem	065	-52 263,57	-54 852,42	-2 588,85	2 588,85
K nehmotným výsledkům výzkumné činnosti	066	0,00	0,00	0,00	0,00
K softwaru	067	-43 262,90	-46 501,10	-3 238,20	3 238,20
K předmětům ocenitelných práv	068	0,00	0,00	0,00	0,00

K drobnému nehmot. dlouhodobému majetku	069	-8 663,67	-7 855,56	808,11	-808,11
K ostatnímu nehmot. dlouhodobému majetku	070	-337,00	-495,76	-158,76	158,76
<b>Hmotný dlouhodobý majetek</b>	<b>071</b>	<b>3 908 900,63</b>	<b>4 066 379,83</b>	<b>157 479,20</b>	<b>-157 479,20</b>
Pozemky	072	212 861,49	212 803,42	-58,07	58,07
Umělecká díla a sbírky	073	2 127,67	2 366,87	239,20	-239,20
Stavby	074	2 534 362,55	2 620 095,50	85 732,95	-85 732,95
Samostatné movité věci a soubory movité věci	075	960 979,92	1 043 607,99	82 628,07	-82 628,07
Pěstitelské celky trvalých porostů	076	0,00	0,00	0,00	0,00
Základní stádo a tažná zvířata	077	1 106,18	853,92	-252,26	252,26
<b>Drobný hmotný dlouhodobý majetek</b>	<b>078</b>	<b>129 728,61</b>	<b>116 977,32</b>	<b>-12 751,29</b>	<b>12 751,29</b>
Ostatní hmotný dlouhodobý majetek	079	18,38	18,38	0,00	0,00
Nedokončené hmotné investice	080	67 715,83	69 656,43	1 940,60	-1 940,60
Poskytnuté zálohy na hmotný dlouhodobý majetek	081	0,00	0,00	0,00	0,00
<b>Oprávky celkem</b>	<b>082</b>	<b>-1 252 069,22</b>	<b>-1 345 065,66</b>	<b>-92 996,44</b>	<b>92 996,44</b>
Ke stavbám	083	-455 400,39	-510 206,52	-54 806,13	54 806,13
K movitým věcem a souborům movitých věcí	084	-666 135,21	-717 234,13	-51 098,92	51 098,92
K pěstitelským celkům trvalých porostů	085	0,00	0,00	0,00	0,00
K základnímu stádu a tažným zvířatům	086	-786,63	-629,31	157,32	-157,32
K drobnému hmotnému dlouhodobému majetku	087	-129 728,61	-116 977,32	12 751,29	-12 751,29
K ostatnímu hmotnému dlouhodobému majetku	088	-18,38	-18,38	0,00	0,00
<b>Korekce vyloučením odpisů</b>	<b>089</b>	<b>0,00</b>	<b>0,00</b>	<b>0,00</b>	<b>-141 179,61</b>
<b>Dlouhodobý finanční majetek</b>	<b>090</b>	<b>87,99</b>	<b>87,99</b>	<b>0,00</b>	<b>0,00</b>
Podíl. cenné papíry a vklady - rozhodný vliv	091	0,00	0,00	0,00	0,00
Podíl. cenné papíry a vklady - podstatný vliv	092	0,00	0,00	0,00	0,00
Ostatní dlouhodobé cenné papíry a vklady	093	37,99	37,99	0,00	0,00
Půjčky podnikům ve skupině	094	0,00	0,00	0,00	0,00
Ostatní dlouhodobý finanční majetek	095	50,00	50,00	0,00	0,00
<b>Cash flow z investiční činnosti</b>	<b>096</b>	<b>2 665 592,18</b>	<b>2 730 218,56</b>	<b>64 626,38</b>	<b>-205 805,99</b>
<b>Dlouhodobé závazky celkem</b>	<b>097</b>	<b>150 283,62</b>	<b>96 547,75</b>	<b>-53 735,87</b>	<b>-53 735,87</b>
Emitované dluhopisy	098	0,00	0,00	0,00	0,00
Závazky z pronájmu	099	0,00	0,00	0,00	0,00
Dlouhodobě přijaté zálohy	100	150 283,62	96 547,75	-53 735,87	-53 735,87
Dlouhodobě směnky k úhradě	101	0,00	0,00	0,00	0,00
Ostatní dlouhodobé závazky	102	0,00	0,00	0,00	0,00
Dlouhodobé bankovní úvěry	103	0,00	0,00	0,00	0,00
Vlastní jmění	104	<b>2 692 038,10</b>	2 756 664,47	64 626,37	<b>64 626,37</b>
Fondy	105	<b>540 399,31</b>	463 663,47	-76 735,84	<b>-76 735,84</b>
Oceňovací rozdíly z přecenění majetku a závazků	106	0,00	0,00	0,00	0,00
Nerozděl. zisk, neuhraz. ztráta minulých let	107	0,00	0,00	0,00	0,00
Hospodářský výsledek ve schvalovacím řízení	108	0,78	14 018,49	14 017,71	<b>14 017,71</b>
Korekce snížením disponibilního zisku běžného roku	109		-14 018,49	-14 018,49	<b>-14 018,49</b>
<b>Cash flow z finanční činnosti</b>	<b>110</b>	<b>3 382 721,81</b>	<b>3 316 875,69</b>	<b>-65 846,12</b>	<b>-65 846,12</b>
<b>Cash flow celkové</b>	<b>111</b>	<b>6 360 755,43</b>	<b>6 246 159,32</b>	<b>-114 596,11</b>	<b>-86 194,27</b>
<b>Stav peněžních prostředků</b>	<b>112</b>	<b>735 589,75</b>	<b>649 395,48</b>	<b>-86 194,27</b>	<b>-86 194,27</b>

Tabulka 5 Veřejné zdroje financování VVŠ: prostředky poskytnuté a prostředky použité (1)

(v tis. Kč)

Název údaje	č.ř.	I. Běžné prostředky		II. Kapitálové prostředky		III. Celkem	
		poskytnuto (2)	použito	poskytnuto	použito	poskytnuto	použito
		1	2	3	4	5	6
<b>Prostředky z veřejných zdrojů (dotace a příspěvky) národní i zahraniční (ř.2+ř.27)</b>	<b>1</b>	<b>1 076 110,26</b>	<b>1 065 666,44</b>	<b>123 671,36</b>	<b>124 916,34</b>	<b>1 199 781,62</b>	<b>1 190 582,78</b>
<b>v tom: 1. prostředky plynoucí přes (z) veřejné rozpočty ČR (ř.3+ř.13+ř.20)</b>	<b>2</b>	<b>1 053 344,30</b>	<b>1 042 900,48</b>	<b>119 967,29</b>	<b>121 212,27</b>	<b>1 173 311,59</b>	<b>1 164 112,75</b>
v tom: získané přes kapitolu MŠMT (ř.4+ř.7)	3	933 400,11	923 338,97	110 580,60	103 202,16	1 043 980,71	1 026 541,13
v tom: dotace na programy strukturálních fondů (3) (ř.5+ř.6)	4	59 247,01	49 435,03	52 350,74	45 093,98	111 597,75	94 529,01
v tom: dotace spojené se vzdělávací činností	5	47 067,27	41 760,75	141,95	51,95	47 209,22	41 812,70
dotace na VaV	6	12 179,74	7 674,28	52 208,79	45 042,03	64 388,53	52 716,31
dotace ostatní (ř.8+ř.12)	7	874 153,10	873 903,94	58 229,86	58 108,18	932 382,96	932 012,12
v tom: dotace spojené se vzdělávací činností (ř.9+ř.10+ř.11)	8	610 884,91	610 812,55	47 533,04	47 533,04	658 417,95	658 345,59
příspěvek	9	595 487,67	595 487,67	11 357,00	11 357,00	606 844,67	606 844,67
dotace spojené s programy reprodukce majetku	10	5 517,97	5 517,97	34 646,04	34 646,04	40 164,01	40 164,01
ostatní dotace	11	9 879,27	9 806,91	1 530,00	1 530,00	11 409,27	11 336,91
dotace na VaV	12	263 268,19	263 091,39	10 696,82	10 575,14	273 965,01	273 666,53
získané přes ostatní kapitoly státního rozpočtu (ř.14+ř.17)	13	116 994,05	116 611,37	9 386,69	18 010,11	126 380,74	134 621,48
v tom: dotace na operační programy EU (ř.15+ř.16)	14	2 085,55	2 085,55	9 386,69	18 010,11	11 472,24	20 095,66
v tom: dotace spojené se vzdělávací činností (5)	15	2 085,55	2 085,55	9 386,69	18 010,11	11 472,24	20 095,66
dotace na VaV	16	0,00	0,00	0,00	0,00	0,00	0,00
dotace ostatní (ř.18+ř.19)	17	114 908,50	114 525,82	0,00	0,00	114 908,50	114 525,82
v tom: dotace spojené se vzdělávací činností	18	1 078,20	1 078,20	0,00	0,00	1 078,20	1 078,20
dotace na VaV	19	113 830,30	113 447,62	0,00	0,00	113 830,30	113 447,62
získané přes územní rozpočty (ř.21+ř.24)	20	2 950,14	2 950,14	0,00	0,00	2 950,14	2 950,14
v tom: dotace na operační programy EU (ř.22+ř.23)	21	0,00	0,00	0,00	0,00	0,00	0,00
v tom: dotace spojené se vzdělávací činností	22	0,00	0,00	0,00	0,00	0,00	0,00
dotace na VaV	23	0,00	0,00	0,00	0,00	0,00	0,00
dotace ostatní (ř.25+ř.26)	24	2 950,14	2 950,14	0,00	0,00	2 950,14	2 950,14
v tom: dotace spojené se vzdělávací činností	25	2 892,83	2 892,83	0,00	0,00	2 892,83	2 892,83
dotace na VaV	26	57,31	57,31	0,00	0,00	57,31	57,31
<b>v tom: 2. veřejné prostředky ze zahraničí (získané přímo VVŠ) (ř.28+ř.29)</b>	<b>27</b>	<b>22 765,96</b>	<b>22 765,96</b>	<b>3 704,07</b>	<b>3 704,07</b>	<b>26 470,03</b>	<b>26 470,03</b>
dotace spojené se vzdělávací činností	28	9 162,37	9 162,37	0,00	0,00	9 162,37	9 162,37
dotace na VaV	29	13 603,59	13 603,59	3 704,07	3 704,07	17 307,66	17 307,66
<b>SOUHRN 1 (4) (ř.31+ř.36)</b>	<b>30</b>	<b>1 076 110,26</b>	<b>1 065 666,44</b>	<b>123 671,36</b>	<b>124 916,34</b>	<b>1 199 781,62</b>	<b>1 190 582,78</b>
v tom: dotace spojené se vzdělávací činností (ř.32+ř.33+ř.34+ř.35)	31	673 171,13	667 792,25	57 061,68	65 595,10	730 232,81	733 387,35
v tom: získané přes kapitolu MŠMT (ř.5+ř.8)	32	657 952,18	652 573,30	47 674,99	47 584,99	705 627,17	700 158,29
získané přes ostatní kapitoly státního rozpočtu (ř.15+ř.18)	33	3 163,75	3 163,75	9 386,69	18 010,11	12 550,44	21 173,86
získané přes územní rozpočty (ř.22+ř.25)	34	2 892,83	2 892,83	0,00	0,00	2 892,83	2 892,83
veřejné prostředky ze zahraničí (získané přímo VVŠ) (ř.28)	35	9 162,37	9 162,37	0,00	0,00	9 162,37	9 162,37
dotace na VaV (ř.37+ř.38+ř.39+ř.40)	36	402 939,13	397 874,19	66 609,68	59 321,24	469 548,81	457 195,43
v tom: získané přes kapitolu MŠMT (ř.6+ř.12)	37	275 447,93	270 765,67	62 905,61	55 617,17	338 353,54	326 382,84
získané přes ostatní kapitoly státního rozpočtu (ř.16+ř.19)	38	113 830,30	113 447,62	0,00	0,00	113 830,30	113 447,62
získané přes územní rozpočty (ř.23+ř.26)	39	57,31	57,31	0,00	0,00	57,31	57,31
veřejné prostředky ze zahraničí (získané přímo VVŠ) (ř.29)	40	13 603,59	13 603,59	3 704,07	3 704,07	17 307,66	17 307,66
<b>SOUHRN 2 (ř.42+ř.46)</b>	<b>41</b>	<b>1 076 110,26</b>	<b>1 065 666,44</b>	<b>123 671,36</b>	<b>124 916,34</b>	<b>1 199 781,62</b>	<b>1 190 582,78</b>
v tom: dotace spojené se vzdělávací činností (ř.43+ř.44+ř.45)	42	673 171,13	667 792,25	57 061,68	65 595,10	730 232,81	733 387,35
v tom: dotace na programy strukturálních fondů (ř.5+ř.15+ř.22)	43	49 152,82	43 846,30	9 528,64	18 062,06	58 681,46	61 908,36
dotace ostatní (ř.8+ř.18+ř.25)	44	614 855,94	614 783,58	47 533,04	47 533,04	662 388,98	662 316,62
veřejné prostředky ze zahraničí (získané přímo VVŠ) (ř.28)	45	9 162,37	9 162,37	0,00	0,00	9 162,37	9 162,37
dotace na VaV (ř.47+ř.48+ř.49)	46	402 939,13	397 874,19	66 609,68	59 321,24	469 548,81	457 195,43
v tom: dotace na programy strukturálních fondů (ř.6+ř.16+ř.23)	47	12 179,74	7 674,28	52 208,79	45 042,03	64 388,53	52 716,31
dotace ostatní (ř.12+ř.19+ř.26)	48	377 155,80	376 596,32	10 696,82	10 575,14	387 852,62	387 171,46
veřejné prostředky ze zahraničí (získané přímo VVŠ) (ř.29)	49	13 603,59	13 603,59	3 704,07	3 704,07	17 307,66	17 307,66

Poznámky

- Tato tabulka zahrnuje všechny veřejné zdroje vysoké školy, tedy včetně finančních prostředků souvisejících s hospodařením Kolejí a menz (KaM)
- Jedná se o finanční prostředky poskytnuté vysoké škole rozhodnutím (sloupec 1, 3, 5) a použité na určitý účel v souladu s rozhodnutím (sloupec 2, 4, 6).  
**Poskytnuto:** jedná se o finanční prostředky, které vysoká škola v daném kalendářním roce získala na základě rozhodnutí. **Použito:** jedná se o finanční prostředky, které VŠ v daném kalendářním roce použila na účel v souladu s rozhodnutím.
- Jedná se o veřejné prostředky na financování projektů strukturálních fondů, zahrnuje všechny veřejné prostředky (jak evropskou, tak českou část spolufinancování).
- Část tabulky Souhrn 1 a Souhrn 2 slouží k třídění údajů uvedených v předchozích řádcích tabulky 5.
- Investiční výdaje vynaložené v souladu s rozhodnutím, na které nebyly obdrženy prostředky do konce roku 2015

- tab. 5.a
- tab. 5.b
- tab. 5.c
- tab. 5.d

**Tabulka 5.a Financování vzdělávací a vědecké, výzkumné, vývojové a inovační, umělecké a další tvůrčí činnosti**

(bez prostředků poskytovaných na programové financování, na operační programy a VaV)

(v tis. Kč)

č.ř.	Druh podpory (dotační položky a ukazatele) (1)	Prostředky z veřejných zdrojů <b>běžné</b>		Prostředky z veřejných zdrojů <b>kapitálové</b>		Prostředky z veřejných zdrojů <b>celkem</b>		Převody do fondů (4)			Vratka nevyčerpaných prostředků j=e-f	Ostatní použité neveřej. zdroje (5)	Použité zdroje celkem l= f+k
		poskytnuté (2)	použité (3)	poskytnuté	použité	poskytnuté	použité	FRIM	FPP	FÚUP			
		a	b	c	d	e=a+c	f=b+d	g	h	i			
<b>1</b>	<b>MŠMT</b>	<b>605 366,94</b>	<b>605 294,58</b>	<b>12 887,00</b>	<b>12 887,00</b>	<b>618 253,94</b>	<b>618 181,58</b>	<b>2 302,39</b>	<b>51 309,79</b>	<b>0,00</b>	<b>72,36</b>	<b>99,26</b>	<b>618 280,84</b>
<b>2</b>	<b>Příspěvek</b>	<b>595 487,67</b>	<b>595 487,67</b>	<b>11 357,00</b>	<b>11 357,00</b>	<b>606 844,67</b>	<b>606 844,67</b>	<b>2 302,39</b>	<b>51 309,79</b>	<b>0,00</b>	<b>0,00</b>	<b>0,00</b>	<b>606 844,67</b>
3	A+B Studijní programy a s nimi spojená tvůrčí činnost (6)	504 042,27	504 042,27	219,00	219,00	504 261,27	504 261,27	0,60	46 753,35	0,00	0,00	0,00	504 261,27
4	C Stipendia pro studenty doktorských studijních programů	32 467,50	32 467,50	0,00	0,00	32 467,50	32 467,50	0,00	1 897,49	0,00	0,00	0,00	32 467,50
5	D Zahraniční studenti a mezinárodní spolupráce	6 021,88	6 021,88	0,00	0,00	6 021,88	6 021,88	0,00	594,83	0,00	0,00	0,00	6 021,88
6	F Fond vzdělávací politiky	5 370,00	5 370,00	0,00	0,00	5 370,00	5 370,00	0,00	35,89	0,00	0,00	0,00	5 370,00
7	M Mimořádné aktivity	0,00	0,00	0,00	0,00	0,00	0,00	0,00	0,00	0,00	0,00	0,00	0,00
8	S Sociální stipendia	1 175,02	1 175,02	0,00	0,00	1 175,02	1 175,02	0,00	167,38	0,00	0,00	0,00	1 175,02
9	U Ubytovací stipendia	26 206,00	26 206,00	0,00	0,00	26 206,00	26 206,00	0,00	75,24	0,00	0,00	0,00	26 206,00
10	I Institucionální plán	20 205,00	20 205,00	11 138,00	11 138,00	31 343,00	31 343,00	2 301,79	1 785,61	0,00	0,00	0,00	31 343,00
<b>11</b>	<b>Dotace</b>	<b>9 879,27</b>	<b>9 806,91</b>	<b>1 530,00</b>	<b>1 530,00</b>	<b>11 409,27</b>	<b>11 336,91</b>	<b>0,00</b>	<b>0,00</b>	<b>0,00</b>	<b>72,36</b>	<b>99,26</b>	<b>11 436,17</b>
12	D Zahraniční studenti a mezinárodní spolupráce	1 416,27	1 343,91	0,00	0,00	1 416,27	1 343,91	0,00	0,00	0,00	72,36	91,00	1 434,91
13	F Fond vzdělávací politiky	0,00	0,00	0,00	0,00	0,00	0,00	0,00	0,00	0,00	0,00	0,00	0,00
14	G Fond rozvoje vysokých škol	0,00	0,00	0,00	0,00	0,00	0,00	0,00	0,00	0,00	0,00	0,00	0,00
15	I Rozvojové programy	576,00	576,00	1 530,00	1 530,00	2 106,00	2 106,00	0,00	0,00	0,00	0,00	0,00	2 106,00
16	J Dotace na ubytování a stravování	7 849,00	7 849,00	0,00	0,00	7 849,00	7 849,00	0,00	0,00	0,00	0,00	0,00	7 849,00
17	M Mimořádné aktivity	0,00	0,00	0,00	0,00	0,00	0,00	0,00	0,00	0,00	0,00	0,00	0,00
18	Dotace z jiných odborů - soutěže - Bobřík informatiky	38,00	38,00	0,00	0,00	38,00	38,00	0,00	0,00	0,00	0,00	8,26	46,26
<b>19</b>	<b>Ostatní kapitoly státního rozpočtu</b>	<b>1 078,20</b>	<b>1 078,20</b>	<b>0,00</b>	<b>0,00</b>	<b>1 078,20</b>	<b>1 078,20</b>	<b>0,00</b>	<b>0,00</b>	<b>0,00</b>	<b>0,00</b>	<b>352,60</b>	<b>1 430,80</b>
20	Ministerstvo zemědělství	907,40	907,40	0,00	0,00	907,40	907,40	0,00	0,00	0,00	0,00	352,60	1 260,00
21	SZIF	10,80	10,80	0,00	0,00	10,80	10,80	0,00	0,00	0,00	0,00	0,00	10,80
22	Ministerstvo zdravotnictví	160,00	160,00	0,00	0,00	160,00	160,00	0,00	0,00	0,00	0,00	0,00	160,00
<b>23</b>	<b>Územní rozpočty</b>	<b>2 892,83</b>	<b>2 892,83</b>	<b>0,00</b>	<b>0,00</b>	<b>2 892,83</b>	<b>2 892,83</b>	<b>0,00</b>	<b>0,00</b>	<b>6,05</b>	<b>0,00</b>	<b>87,31</b>	<b>2 892,83</b>
24	Jihočeský kraj	195,47	195,47	0,00	0,00	195,47	195,47	0,00	0,00	6,05	0,00	0,00	195,47
25	Úřady měst a obcí	838,44	838,44	0,00	0,00	838,44	838,44	0,00	0,00	0,00	0,00	0,00	838,44
26	Úřad práce	66,67	66,67	0,00	0,00	66,67	66,67	0,00	0,00	0,00	0,00	0,00	66,67
27	MZe - Rybářské sdružení	1 305,00	1 305,00	0,00	0,00	1 305,00	1 305,00	0,00	0,00	0,00	0,00	0,00	1 305,00
28	Svazy chovatelů	45,64	45,64	0,00	0,00	45,64	45,64	0,00	0,00	0,00	0,00	0,00	45,64
29	Nadační fondy	147,03	147,03	0,00	0,00	147,03	147,03	0,00	0,00	0,00	0,00	0,00	147,03
30	Goethe institut	294,58	294,58	0,00	0,00	294,58	294,58	0,00	0,00	0,00	0,00	0,00	294,58
<b>31</b>	<b>Prostředky ze zahraničí (získané přímo VVŠ)</b>	<b>9 150,53</b>	<b>9 150,53</b>	<b>0,00</b>	<b>0,00</b>	<b>9 150,53</b>	<b>9 150,53</b>	<b>0,00</b>	<b>0,00</b>	<b>0,00</b>	<b>0,00</b>	<b>181,51</b>	<b>9 332,04</b>
<b>32</b>	<b>C e l k e m</b>	<b>618 488,50</b>	<b>618 416,14</b>	<b>12 887,00</b>	<b>12 887,00</b>	<b>631 375,50</b>	<b>631 303,14</b>	<b>2 302,39</b>	<b>51 309,79</b>	<b>6,05</b>	<b>72,36</b>	<b>720,68</b>	<b>631 936,51</b>

**Poznámky**

(1) Součtové údaje řádků označených tmavě šedou barvou se shodují s údaji uvedenými v tabulce 5. Součtový údaj za MŠMT = Tab. 5, ř.9+ř.11; za dotace ostatních kapitol státního rozpočtu = Tab. 5, ř.18; za územní rozpočty = Tab. 5, ř.25; za prostředky ze zahraničí = Tab. 5, ř.28. Tabulka je tříděna podle poskytovatele, za každého poskytovatele VŠ je uveden součtový údaj (příspěvek poskytuje vysoké škole pouze MŠMT, v ostatních případech se jedná o dotaci).

(2) Poskytnuto: jedná se o finanční prostředky, které byly vysoké škole poskytnuty v daném kalendářním roce na základě rozhodnutí (sloupec a, c, e).

(3) Použito: jedná se o finanční prostředky, které VŠ v daném kalendářním roce použila na účel v souladu s rozhodnutím (sloupec b, d, f).

(4) Fond reprodukce investičního majetku (FRIM), fond provozních prostředků (FPP), fond účelově určených prostředků (FÚUP), § 18, odst. 6 zákona o VŠ. Jedná se o finanční prostředky, které nebyly v daném kalendářním roce použity, ale byly převedeny do fondů - jsou součástí "použitých" prostředků uvedených v této tabulce (sl. b, d, f).

(5) Sloupec "k" uvádí "ostatní použité neveřejné zdroje celkem" a obsahuje prostředky na dofinancování programů/aktivit uvedených v jednotlivých řádcích (a to pouze z neveřejných zdrojů).

**Tabulka 5.b Financování výzkumu a vývoje**

(bez prostředků poskytovaných na operační programy EU)

(v tis. Kč)

č.ř.	Druh podpory/název programu (1)	Prostředky z veřejných zdrojů běžné		Prostředky z veřejných zdrojů kapitálové		Prostředky z veřejných zdrojů celkem		z toho zdroje zahr. v % (4)	z toho zajištěno spoluřešit. (5)	z toho převody do FÚUP (6)	Vratka nevyčerp. prostředků	Ostatní použité neveřejné zdroje (7)	Použité zdroje celkem
		poskytnuté (2)	použité (3)	poskytnuté	použité	poskytnuté	použité						
		a	b	c	d	e=a+c	f=b+d						
1	<b>MŠMT</b>	<b>263 268,19</b>	<b>263 091,39</b>	<b>10 696,82</b>	<b>10 575,14</b>	<b>273 965,01</b>	<b>273 666,53</b>	<b>0</b>	<b>0,00</b>	<b>6 657,87</b>	<b>298,48</b>	<b>3 139,32</b>	<b>276 805,85</b>
2	<b>Institucionální podpora (IP)</b>	<b>181 664,83</b>	<b>181 657,02</b>	<b>6 542,82</b>	<b>6 542,82</b>	<b>188 207,65</b>	<b>188 199,84</b>	<b>0</b>	<b>0,00</b>	<b>4 785,32</b>	<b>7,81</b>	<b>0,00</b>	<b>188 199,84</b>
3	IP na uskutečňování výzkumných záměrů	0,00	0,00	0,00	0,00	0,00	0,00	0	0,00	0,00	0,00	0,00	0,00
4	IP na dlouh. koncepční rozvoj výzk. organizací	181 617,83	181 617,83	6 542,82	6 542,82	188 160,65	188 160,65	0	0,00	4 785,32	0,00	0,00	188 160,65
5	IP na mezinárodní spolupráci ČR ve VaV	47,00	39,19	0,00	0,00	47,00	39,19	0	0,00	0,00	7,81	0,00	39,19
6	<b>Účelová podpora</b>	<b>81 603,36</b>	<b>81 434,37</b>	<b>4 154,00</b>	<b>4 032,32</b>	<b>85 757,36</b>	<b>85 466,69</b>	<b>0</b>	<b>0,00</b>	<b>1 872,55</b>	<b>290,67</b>	<b>3 139,32</b>	<b>88 606,01</b>
7	<b>Základní výzkum</b>	<b>0,00</b>	<b>0,00</b>	<b>0,00</b>	<b>0,00</b>	<b>0,00</b>	<b>0,00</b>	<b>0</b>	<b>0,00</b>	<b>0,00</b>	<b>0,00</b>	<b>0,00</b>	<b>0,00</b>
8	<b>Aplikovaný výzkum</b>	<b>31 065,00</b>	<b>30 959,01</b>	<b>0,00</b>	<b>0,00</b>	<b>31 065,00</b>	<b>30 959,01</b>	<b>0</b>	<b>0,00</b>	<b>1 289,92</b>	<b>105,99</b>	<b>0,00</b>	<b>30 959,01</b>
9	KONTAKT II	2 305,00	2 200,28	0,00	0,00	2 305,00	2 200,28	0	0,00	0,00	104,72	0,00	2 200,28
10	COST	1 541,00	1 539,73	0,00	0,00	1 541,00	1 539,73	0	0,00	0,00	1,27	0,00	1 539,73
11	CENAKVA II	27 219,00	27 219,00	0,00	0,00	27 219,00	27 219,00	0	0,00	1 289,92	0,00	0,00	27 219,00
12	<b>NPV</b>	<b>0,00</b>	<b>0,00</b>	<b>0,00</b>	<b>0,00</b>	<b>0,00</b>	<b>0,00</b>	<b>0</b>	<b>0,00</b>	<b>0,00</b>	<b>0,00</b>	<b>0,00</b>	<b>0,00</b>
13	<b>Specifický vysokoškolský výzkum - GA JU</b>	<b>39 692,36</b>	<b>39 692,36</b>	<b>0,00</b>	<b>0,00</b>	<b>39 692,36</b>	<b>39 692,36</b>	<b>0</b>	<b>0,00</b>	<b>582,63</b>	<b>0,00</b>	<b>0,00</b>	<b>39 692,36</b>
14	<b>Velké infrastruktury - Czech Polar</b>	<b>10 846,00</b>	<b>10 783,00</b>	<b>4 154,00</b>	<b>4 032,32</b>	<b>15 000,00</b>	<b>14 815,32</b>	<b>0</b>	<b>0,00</b>	<b>0,00</b>	<b>184,68</b>	<b>3 139,32</b>	<b>17 954,64</b>
15	<b>Ostatní kapitoly státního rozpočtu</b>	<b>113 830,30</b>	<b>113 447,62</b>	<b>0,00</b>	<b>0,00</b>	<b>113 830,30</b>	<b>113 447,62</b>	<b>0</b>	<b>27 788,19</b>	<b>1 459,02</b>	<b>382,68</b>	<b>596,00</b>	<b>114 043,62</b>
16	GA ČR	87 709,00	87 709,00	0,00	0,00	87 709,00	87 709,00	0	23 107,00	1 153,05	0,00	0,00	87 709,00
17	TA ČR	7 586,30	7 586,30	0,00	0,00	7 586,30	7 586,30	0	3 732,00	0,00	0,00	0,00	7 586,30
18	Ministerstvo zemědělství (9)	12 804,00	12 767,43	0,00	0,00	12 804,00	12 767,43	0	625,00	301,13	36,57	596,00	13 363,43
19	Ministerstvo zdravotnictví	1 541,00	1 502,84	0,00	0,00	1 541,00	1 502,84	0	324,19	4,84	38,16	0,00	1 502,84
20	Ministerstvo vnitra	4 190,00	3 882,05	0,00	0,00	4 190,00	3 882,05	0	0,00	0,00	307,95	0,00	3 882,05
21	<b>Územní rozpočty</b>	<b>57,31</b>	<b>57,31</b>	<b>0,00</b>	<b>0,00</b>	<b>57,31</b>	<b>57,31</b>	<b>0</b>	<b>0,00</b>	<b>0,00</b>	<b>0,00</b>	<b>0,00</b>	<b>57,31</b>
22	Jihočeský kraj	57,31	57,31	0,00	0,00	57,31	57,31	0	0,00	0,00	0,00	0,00	57,31
23	<b>Prostředky ze zahraničí (získané přímo VVŠ) (10)</b>	<b>12 124,67</b>	<b>12 124,67</b>	<b>74,82</b>	<b>74,82</b>	<b>12 199,49</b>	<b>12 199,49</b>	<b>0</b>	<b>0,00</b>	<b>715,29</b>	<b>0,00</b>	<b>156,57</b>	<b>12 356,06</b>
24	Zahraniční granty	2 155,98	2 155,98	0,00	0,00	2 155,98	2 155,98	x	0,00	715,29	0,00	0,00	2 155,98
25	HORIZON 2020	454,74	454,74	0,00	0,00	454,74	454,74	100	0,00	0,00	0,00	0,00	454,74
26	7. RP	9 513,95	9 513,95	74,82	74,82	9 588,77	9 588,77	x	0,00	0,00	0,00	156,57	9 745,34
27	<b>C e l k e m</b>	<b>389 280,47</b>	<b>388 720,99</b>	<b>10 771,64</b>	<b>10 649,96</b>	<b>400 052,11</b>	<b>399 370,95</b>	<b>0</b>	<b>27 788,19</b>	<b>8 832,18</b>	<b>681,16</b>	<b>3 891,89</b>	<b>403 262,84</b>

**Poznámky**

(1) Součtové údaje řádků označených tmavě šedou barvou se shodují s údaji uvedenými v tabulce 5. Součtový údaj za MŠMT = Tab. 5, ř.12; za dotace ostatních kapitol státního rozpočtu = Tab. 5, ř.19; za územní rozpočty = Tab. 5, ř.26; za prostředky ze zahraničí = Tab. 5, ř.29. Tabulka je tříděna podle poskytovatele, dále podle institucionální a účelové podpory.

(2) Poskytnuto: jedná se o finanční prostředky, které byly vysoké škole poskytnuty v daném kalendářním roce jako podpora VaV podle zákona 130/2002 Sb. Shodují se s objemem finančních prostředků uvedených v rozhodnutí (sl. a, c, e).

(3) Použito: jedná se o finanční prostředky, které VŠ v daném kalendářním roce použila na účel v souladu s rozhodnutím (sloupec b, d, f).

(4) Z celkových veřejných prostředků poskytnutých i použitých k financování projektů v dané kategorii je uveden procentuální podíl zdrojů pocházejících mimo veřejné rozpočty ČR - z veřejných rozpočtů EU nebo jiných zahraničních veřejných zdrojů.

(5) Uvedeny prostředky, které byly převedeny k řešení projektů/aktivit ostatním spoluřešitelům.

(6) Fond účelově určených prostředků (§ 18, odst. 6 zákona o VŠ). Jedná se o finanční prostředky, které nebyly v daném kalendářním roce použity, ale byly převedeny do FÚUP. Jsou součástí "použitých" prostředků uvedených v této tabulce.

(7) Sloupec "i" uvádí "ostatní použité neveřejné zdroje celkem" a obsahuje prostředky na dofinancování programů/aktivit uvedených v jednotlivých řádcích (a to z neveřejných zdrojů).

(8) V členění dle povahy poskytovaných prostředků.

(9) Ř. 18 vratka MZE není v roce 2015 evidována na účtu 6912, zaúčtováno v roce 2016

(10) Podíl zdrojů ze zahraničí se liší podle projektů, není možné uvést sumárně

**Tabulka 5.c Financování programů reprodukce majetku**

(v tis. Kč)

č.ř.	Identifikační číslo EDS (ISPROFIN)	Název akce	Prostředky z veřejných zdrojů běžné (1)		Prostředky z veřejných zdrojů kapitálové		Prostředky z veřejných zdrojů celkem		Vratka nevyčerpaných prostředků	Vlastní použité (3)	Ostatní použité neveřejné zdroje celkem (4)	Použité zdroje celkem
			poskytnuté (2)	použité	poskytnuté (2)	použité	poskytnuté	použité				
			a	b	c	d	e=a+c	f=b+d				
			h	i	j=f+h+i							
1	133D21Y001605	JU-ZF-Rekonstrukce budovy ZF-pavilon kateder B	0,00	0,00	20 140,00	20 140,00	20 140,00	20 140,00	0,00	1 140,61	0,00	21 280,61
2	133D21Y001606	JU-výukový minipivovar a minimlékárna ZF	0,00	0,00	6 322,04	6 322,04	6 322,04	6 322,04	0,00	327,92	0,00	6 649,96
3	133D21Y001604	JU-ZSF Vltava - III. etapa	5 517,97	5 517,97	0,00	0,00	5 517,97	5 517,97	0,00	10 577,23	0,00	16 095,20
4	133D21Y001607	JU-Centrum pro handicapované studenty se st.klub.	0,00	0,00	6 684,00	6 684,00	6 684,00	6 684,00	0,00	472,84	0,00	7 156,84
5	133D21Y001609	JU-EF-Revitalizace centrální části kampusu	0,00	0,00	1 500,00	1 500,00	1 500,00	1 500,00	0,00	109,04	0,00	1 609,04
6	zatím bez čísla	JU - rekonstrukce K 400	0,00	0,00	0,00	0,00	0,00	0,00	0,00	96,08	0,00	96,08
7	<b>C e l k e m</b> (5)		5 517,97	5 517,97	34 646,04	34 646,04	40 164,01	40 164,01	0,00	12 723,72	0,00	52 887,73

Poznámky: projekt 133D21Y001606 - vratka ve výši 1 677 961 Kč do konce roku 2015.  
 projekt 133D21Y001604 - vratka realizována v roce 2016 ve výši 2,35 Kč při vyúčtování dotací.

(1) Prostředky, které škola v roce přijala/použila v souladu s Rozhodnutím o poskytnutí dotace na přípravu a realizaci akcí programů reprodukce majetku.

(2) Finanční prostředky ve výši dle vystavených limitek k 31. 12.

(3) Prostředky fondu reprodukce majetku VVŠ daného roku.

(4) Prostředky nezařazené v předchozích sloupcích.



Tabulka 5.d Financování programů strukturálních fondů

(v tis. Kč)

č.ř.	Operační program/prioritní osa/oblast podpory (1)	VaV (2)	Prostředky z veřejných zdrojů běžné		Prostředky z veřejných zdrojů kapitálové		Prostředky z veřejných zdrojů celkem		z toho zdroje EU v % (5)	z toho zajištěno spoluřešit. (6)	Nevyčerp. z poskyt. veřejných prostředků v roce (7)	Vratka nevyčerp. prostředků (8)	Ostatní použ. neveřejné zdroje celkem (9)	Použité zdroje celkem (10)
			poskytnuté (3)	použité (4)	poskytnuté	použité (10)	poskytnuté	použité						
			a	b	c	d	e=a+c	f=b+d						
1	MŠMT		59 247,01	49 435,03	52 350,74	45 093,98	111 597,75	94 529,01	x	2 206,79	17 068,74	17 421,41	1 308,74	42 766,56
2	OP VK -Vzdělávání pro konkurenceschopnost		47 067,27	41 760,75	141,95	51,95	47 209,22	41 812,70	x	2 206,79	5 396,52	2 658,06	354,88	41 812,70
3	PO 1 - Počáteční vzdělávání		5 170,72	4 403,20	0,00	0,00	5 170,72	4 403,20	x	0,00	767,52	0,00	0,00	4 403,20
4	1.3 Další vzdělávání pracovníků škol a školských zařízení		5 170,72	4 403,20	0,00	0,00	5 170,72	4 403,20	85	0,00	767,52	0,00	0,00	4 403,20
5	PO 2 - Terciární vzdělávání, výzkum a vývoj		41 896,55	37 357,55	141,95	51,95	42 038,50	37 409,50	x	2 206,79	4 629,00	2 658,06	0,00	37 409,50
6	2.2 Vysokoškolské vzdělávání		11,15	11,15	0,00	0,00	11,15	11,15	85	0,00	0,00	0,00	0,00	11,15
7	2.3 Lidské zdroje ve VaV		41 885,40	37 346,40	141,95	51,95	42 027,35	37 398,35	85	2 206,79	4 629,00	2 658,06	0,00	37 398,35
8	OP VaVpl - Výzkum a vývoj pro inovace	VaV	12 179,74	7 674,28	52 208,79	45 042,03	64 388,53	52 716,31	x	0,00	11 672,22	14 763,35	953,86	52 716,31
9	PO 2 - Regionální VaV centra		0,00	0,00	0,00	0,00	0,00	0,00	x	0,00	0,00	14 763,35	0,00	0,00
10	2.1 Regionální VaV centra		0,00	0,00	0,00	0,00	0,00	0,00	85	0,00	0,00	14 763,35	0,00	0,00
11	PO 3 - Komericializace a popularizace VaV		3 722,00	3 572,00	0,00	0,00	3 722,00	3 572,00	x	0,00	150,00	0,00	0,00	3 572,00
12	3.1. Komericializace výsledků výzkumných organizací a		3 722,00	3 572,00	0,00	0,00	3 722,00	3 572,00	85	0,00	150,00	0,00	0,00	3 572,00
13	PO 4 - Infrastruktura pro výuku na VŠ spojenou s výzkumem		8 457,74	4 102,28	52 208,79	45 042,03	60 666,53	49 144,31	x	0,00	11 522,22	0,00	0,00	49 144,31
14	4.1 Infrastruktura pro výuku na VŠ spojenou s výzkumem		8 457,74	4 102,28	52 208,79	45 042,03	60 666,53	49 144,31	85	0,00	11 522,22	0,00	0,00	49 144,31
15	Ostatní kapitoly státního rozpočtu (10)		2 085,55	2 085,55	9 386,69	18 010,11	11 472,24	20 095,66	x	0,00	0,00	0,00	1 948,90	19 959,01
16	Ministerstvo životního prostředí		0,00	0,00	259,72	8 883,14	259,72	8 883,14	x	0,00	0,00	0,00	0,00	8 883,14
17	7.1 OP ŽP		0,00	0,00	259,72	8 883,14	259,72	8 883,14	85	0,00	0,00	0,00	0,00	8 883,14
18	Ministerstvo zemědělství		2 085,55	2 085,55	0,00	0,00	2 085,55	2 085,55	x	0,00	0,00	0,00	0,00	0,00
19	3.1 OP Rybářství		2 085,55	2 085,55	0,00	0,00	0,00	0,00	75	0,00	0,00	0,00	0,00	0,00
20	ROP NUTS II Jihozápad		0,00	0,00	9 126,97	9 126,97	9 126,97	9 126,97	x	0,00	0,00	0,00	1 948,90	11 075,87
21	PO 2 - Stabilizace a rozvoj měst a obcí		0,00	0,00	9 126,97	9 126,97	9 126,97	9 126,97	x	0,00	0,00	0,00	1 948,90	11 075,87
22	2.1. Integrované projekty rozvojových center		0,00	0,00	9 126,97	9 126,97	9 126,97	9 126,97	85	0,00	0,00	0,00	1 948,90	11 075,87
23	Ostatní poskytovatelé		1 490,76	1 490,76	3 629,25	3 629,25	5 120,01	5 120,01	x	0,00	0,00	0,00	0,00	5 120,01
24	EÚS Bavorsko	VaV	1 478,92	1 478,92	3 629,25	3 629,25	5 108,17	5 108,17	85	0,00	0,00	0,00	0,00	5 108,17
25	EÚS Rakousko		11,84	11,84	0,00	0,00	11,84	11,84	85	0,00	0,00	0,00	0,00	11,84
26	C e l k e m		62 823,32	53 011,34	65 366,68	66 733,34	128 190,00	119 744,68	x	2 206,79	17 068,74	17 421,41	3 257,64	67 845,58

Poznámky

(1) Součtové údaje řádků označených tmavě šedou barvou se shodují s údaji uvedenými v tabulce 5. Součtový údaj za MŠMT v částech označených VaV = Tab. 5, ř.6; za dotace ostatních kapitol státního rozpočtu = Tab. 5, ř.16; za územní rozpočty = Tab. 5, ř.23. Součtový údaj za MŠMT v částech neoznačených VaV = Tab. 5, ř.5; za dotace ostatních kapitol státního rozpočtu = Tab. 5, ř.15; za územní rozpočty = Tab. 5, ř.22.

Tabulka je tříděna podle poskytovatele, dále podle operačního programu, prioritní osy, oblasti podpory

(2) Pro oblast podpory financovanou z prostředků VaV dle zákona č. 130/2002 Sb. o podpoře výzkumu a vývoje uvedena zkratka: VaV.

(3) Uvedeny prostředky, které byly vysoké škole poskytnuty v daném roce na základě Rozhodnutí o poskytnutí dotace na přípravu a realizaci všech projektů uvedeného operačního programu a prioritní osy.

(4) Uvedou se prostředky použité daném roce na přípravu a realizaci projektů v souladu s Rozhodnutím.

(5) Z celkových prostředků poskytnutých i použitých k financování projektů v dané kategorii je uveden procentuální podíl zdrojů pocházejících mimo veřejné rozpočty ČR - z EU

(6) Prostředky, které byly převedeny k řešení projektů/aktivit ostatním spoluřešitelům.

(7) Pokud se nejedná o poslední rok projektu.

(8) V posledním roce projektu nebo při předčasném ukončení projektu. Jedná se o souhrnný údaj za všechny roky trvání projektu.

(9) Uvedeny prostředky nezařazené v předchozích sloupcích. Pokud jsou v uvedené hodnotě obsaženy i veřejné zdroje, poskytnuté škole ve sledovaném roce prostřednictvím jiného dotačního titulu, je nutné tuto skutečnost specifikovat v komentáři.

(10) Investiční výdaje vynaložené v souladu s rozhodnutím, na které nebyly obdrženy prostředky do konce roku 2015

Metodika údajů z účetnictví

OPVK a OP VaVpl MŠMT - poskytnuté prostředky převedené na účty projektů se rovnají použitým

OP Rybářství - poskytnuté prostředky a účty projektů se rovnají použitým

Ostatní - evidence na analytických účtech dotace a čerpání prostředků

**Tabulka 6 Přehled vybraných výnosů za rok 2015**

(v tis. Kč)

č.ř.	Vybrané činnosti	Výnosy za rok (1)			
		Hlavní činnost	Doplňková činnost	Celkem	
A	Transfer znalostí (1)	308,15	7 011,10	7 319,25	
A.1	v tom	Příjmy z licenčních smluv (2)	0,00	65,89	65,89
A.2		Příjmy ze smluvního výzkumu (3)	0,00	6 516,33	6 516,33
A.3		Placené vzdělávací kurzy pro zaměstnance subjektů aplikační sféry	272,76	240,61	513,37
A.4		Konzultace a poradenství (5)	35,39	188,27	223,66
B	Tržby za vlastní služby (6)	81 570,64	27 272,49	108 843,13	
C	Pronájem	580,77	8 837,36	9 418,13	
C.1	v tom	budovy, stavby, haly	0,00	168,00	168,00
C.2		pozemky	48,98	2 112,56	2 161,54
C.3		prostory (7)	428,12	5 331,28	5 759,40
C.4		ostatní	103,67	1 225,52	1 329,19
D	Tržby z prodeje majetku	540,36	0,00	540,36	
D.1	v tom	budovy, stavby, haly	0,00	0,00	0,00
D.2		pozemky	0,00	0,00	0,00
D.3		ostatní	540,36	0,00	0,00
E	Dary	772,90	10,00	782,90	
F	Dědictví	0,00	0,00	0,00	

**Poznámky**

(1) Údaje jsou vyplněny v souladu s účetní evidencí vysoké školy.

(2) **Licenční smlouva** je definována jako poskytnutí práva ve sjednaném rozsahu a na sjednaném území na nabytí či poskytnutí licence na některou z ochranných duševního a průmyslového vlastnictví. Licenční smlouvy se uzavírají k patentovaným vynálezům, resp. zapsaným užitným vzorům, průmyslovým vzorům, topografií polovodičových výrobků, novým odrůdám rostlin a plemenům zvířat či k ochranným známkám písemnou smlouvou. Poskytovatel opravňuje nabyvatele ve sjednaném rozsahu a na sjednaném území k výkonu práv z duševního a průmyslového vlastnictví a nabyvatel se zavazuje k poskytování určité úplaty (licenční poplatky) nebo jiné majetkové hodnoty. Nabyvateli přitom nehrozí obvinění z narušení duševního vlastnictví či autorského práva ze strany poskytovatele.

(3) **Smluvní výzkum** je výzkum na zakázku, který vychází ze spolupráce (interakce) specificky plnící především výzkumné potřeby subjektů aplikační sféry a vysokoškolská instituce je pro subjekt aplikační sféry realizuje dle jeho požadavků a potřeb. Za tento výzkum jsou jí tímto subjektem poskytovány finanční prostředky. Typicky zahrnuje rozsáhlejší projekty, originální výzkum a psaný report. Obvykle bývá výzkum na zakázku zadán jednou konkrétní externí organizací (pro její potřebu). Není rozhodující, zda finanční prostředky, které subjekt aplikační sféry na takový smluvní výzkum vynaložil, pochází z veřejných či soukromých zdrojů. Za smluvní výzkum nelze považovat případ, kdy je vysoká škola příjemcem účelové podpory na aplikovaný výzkum.

(4) **Placené vzdělávací kurzy** prohlubující kvalifikaci zaměstnanců subjektů aplikační sféry (např. podnikové vzdělávací kurzy). Subjektem aplikační sféry se zde rozumí právnická osoba, jejíž hlavní činností není výzkum a vývoj. Může se jednat o podnikatelský subjekt, orgán veřejné správy, neziskovou organizaci, apod. - vždy s podmínkou, že hlavní činnost není výzkumná. Výnosy budou zahrnuty z těchto vzdělávacích kurzů, které jsou "na zakázku", tzn. po dohodě s danou organizací pro její zaměstnance. Nejedná se zde o vyčíslení nákladů účastníků vzdělávacích kurzů, kteří jsou zaměstnaní ve společnosti, která splňuje výše uvedenou definici. Naopak, jedná se o kurzy, jež vznikly po dohodě s vybranou společností, neboť tato chtěla školit své zaměstnance.

(5) **Konzultace a poradenství** je založeno na poskytnutí expertní rady, názoru či činnosti, jenž závisí na vysoké míře intelektuálních vstupních zdrojů od vysokoškolské instituce ke klientovi. Vysoká škola za úplatu a v souladu s tržními podmínkami poskytuje konzultační a poradenské služby subjektům aplikační sféry. Hlavním požadovaným výstupem konzultace není vytvoření nové znalosti (vědomosti), ale porozumění nebo pochopení určitého stavu.

(6) V řádku "**Tržby za vlastní služby**" jsou vyplněny výnosy z hlavní a doplňkové činnosti uvedené ve výkazu zisku a ztráty na syntetickém účtu 602 "Tržby z prodeje služeb" bez zahrnutí výnosů z pronájmu. Současně v případě, že vysoká škola účtuje výnosy z pronájmu i na jiných syntetických účtech než na účtu 602 Tržby z prodeje služeb uvede tuto informaci do komentáře v textu výroční zprávy VŠ k tabulce č. 6.

(7) Do řádku "**Prostory**" jsou doplněny výnosy z nájmu, pokud se nejedná o celé budovy, stavby nebo haly.

**Tabulka 7 Příjmy z poplatků a úhrad za další činnosti poskytované veřejnou vysokou školou za rok 2015**

(v tis. Kč)

č.ř.	Položka	Výnosy (1)	Z toho stipendijní fond - tvorba (1)	Počet studentů (2)	Průměrná částka na 1 studenta (3)
		a	b	c	d
1	<b>Poplatky stanovené dle § 58 zákona 111/1998 Sb.</b>	<b>6 240,54</b>	<b>12 710,12</b>	<b>13 602</b>	<b>-</b>
2	poplatky za úkony spojené s přijímacím řízením (§ 58 odst. 1)	6 093,37	0,00	12 174	0,50
3	poplatky za nadstandardní dobu studia (§58 odst. 3)	0,00	11 872,95	1 101	0,00
4	poplatky za studium v dalším stud. programu (§58 odst. 4)	0,00	837,17	285	0,00
5	poplatky za studium v cizím jazyce (§58 odst. 5)	147,17	0,00	42	3,50
6	<b>Úhrada za další činnosti poskytované vysokou školou (4) (5)</b>	<b>23 100,27</b>	<b>0,00</b>	<b>8 777</b>	<b>-</b>
7	úplata za poskytování programů CŽV (§ 60) mimo U3V	10 589,40	0,00	1 439	7,36
8	úplata za poskytování U3V	587,17	0,00	7 338	0,08
9	další příjmy (5)	4 888,50	0,00	-	-
11	Kurzy ro fyzické osoby	6 521,82	0,00	-	-
12	Kurzy pro organizace	513,38	0,00	-	-
13	<b>Celkem</b>	<b>29 340,81</b>	<b>12 710,12</b>	<b>22 379</b>	<b>-</b>

**Poznámky**

(1) Celková částka v tis. Kč, kterou na daném typu poplatku / úhradou za další činnosti poskytované veřejnou vysokou školou přijala od studentů/dalších účastníků vzdělávání v daném kalendářním roce.

(2) Počet studentů (resp. studií) nebo dalších účastníků vzdělávání, kteří poplatek/úhradu za další činnosti zaplatili.

Ř. 5 Ve výnosech jsou evidovány dle předpisu poplatku, v počtu dle evidence ve STAG + počet zaúčtovaných na základě příslušnosti k roku předepsání platby.

(3) Sloupec "a" vydělen VŠ počtem studentů/účastníků vzdělávání ve sloupci "c", je-li relevantní.

(4) Jedná se o činnosti související se studiem jiné než podle § 58 zák.111/1998 Sb.

(5) Další příjmy, jedná se např. o úhradu nákladů spojených se zakončením studia, cizojazyčné potvrzení o studiu, duplikát výkazu o studiu, dodatečný zápis, atp., pronájem nářadí

**Kontrolní vazba**

sl. b" Celkem = vazba na stipendijní fond (Tab. 11.c)

**Tabulka 8 Pracovníci a mzdové prostředky za rok 2015**
**Tab. 8.a Pracovníci a mzdové prostředky** (dle zdroje financování mzdy a OON) (1)

(v tis. Kč)

č.ř.	Ukazatel		Zdroj financování																					
			Kapitola 333 - MŠMT				VaV z ostatních zdrojů (bez operačních progr.)				Operační programy EU						Fondy		Doplňková činnost		Ostatní zdroje		CELKEM	
			bez VaV		VaV		VaV z národních zdrojů (2)		VaV ze zahraničí		MŠMT OP VK		MŠMT OP VaVpI		ostatní poskytovatelé		mzdy	OON	mzdy	OON	mzdy	OON	mzdy (7)	OON
			mzdy	OON	mzdy	OON	mzdy	OON	mzdy	OON	mzdy	OON	mzdy	OON	mzdy	OON								
1	vysoká škola	akademičtí pracovníci	225 925,44	9 763,53	28 079,26	1 669,02	7 595,99	1 119,26	0,00	93,77	2 877,22	2 921,78	4,50	0,00	1 117,97	442,38	2 699,52	643,24	1 360,86	73,49	7 901,13	1 635,30	277 561,89	18 361,76
2		vědeckí pracovníci	8 326,81	142,22	16 013,59	411,62	18 302,75	566,58	0,00	10,00	9 896,58	73,43	0,00	0,00	2 537,09	212,42	975,74	71,54	201,89	19,50	270,09	2,16	56 524,53	1 509,48
3		ostatní	110 844,39	4 650,98	25 514,36	1 873,60	16 972,33	1 003,96	0,00	14,94	4 016,31	2 433,43	1 918,01	10,00	2 770,03	734,77	2 697,84	224,08	3 835,73	496,11	8 729,35	1 239,65	177 298,34	12 681,52
4	KaM		2 819,76	290,21	0,00	0,00	0,00	0,00	0,00	0,00	0,00	0,00	0,00	0,00	0,00	0,00	0,00	0,00	7 996,43	730,94	11 770,78	813,87	22 586,97	1 835,02
5	CELKEM		347 916,40	14 846,95	69 607,20	3 954,24	42 871,07	2 689,80	0,00	118,71	16 790,12	5 428,64	1 922,51	10,00	6 425,08	1 389,58	6 373,09	938,85	13 394,91	1 320,04	28 671,35	3 690,97	533 971,73	34 387,77

**Tab. 8.b Pracovníci a mzdové prostředky** (bez OON)

(v tis. Kč)

č.ř.	Ukazatel		kapitola 333 - MŠMT			ostatní zdroje rozpočtu VŠ			CELKEM		
			Počet pracovníků (3)	Mzdy	Průměrná měsíční mzda	Počet pracovníků	Mzdy	Průměrná měsíční mzda	Počet pracovníků	Mzdy	Průměrná měsíční mzda
			1	2	3=sl.2/12/sl.1	4	5	6=sl.5/12/sl.4	7	8	9=sl.8/12/sl.7
1	vysoká škola	profesoři	51,14	35 886,92	58,48	3,29	2 846,91	72,20	54,43	38 733,83	59,31
2		docenti	124,84	65 918,86	44,00	4,60	3 620,47	65,65	129,44	69 539,33	44,77
3		akademičtí odborní asistenti	392,73	147 069,50	31,21	27,45	13 891,31	42,17	420,18	160 960,81	31,92
4		asistenti	7,37	2 158,14	24,42	1,17	240,73	17,12	8,54	2 398,87	23,41
5		lektori	18,65	5 650,68	25,25	0,90	278,36	25,92	19,55	5 929,05	25,28
6		CELKEM	594,73	256 684,10	35,97	37,40	20 877,79	46,52	632,13	277 561,89	36,59
7		vědeckí pracovníci (5)	58,66	25 312,06	35,96	66,65	31 212,47	39,03	125,31	56 524,53	37,59
8		ostatní (6)	442,71	139 051,75	26,17	102,47	38 246,59	31,10	545,18	177 298,34	27,10
9		KaM	13,35	2 819,76	17,61	85,82	19 767,21	19,20	99,16	22 586,97	18,98
10	CELKEM	1 109,45	423 867,68	31,84	292,33	110 104,05	31,39	1 401,78	533 971,73	31,744	

**Poznámky**

(1) Mzdy = plnění poskytované za vykonanou práci či v přímé souvislosti s prací poskytovanou na základě pracovního poměru, a to bez sociálního a zdravotního pojištění, které odvádí zaměstnavatel; OON obsahuje pouze platby za provedenou práci (DPP, DPC), neobsahuje sociální a zdravotní pojištění, které odvádí zaměstnavatel.

(2) Obsahuje prostředky z GA ČR, TA ČR, ministerstva a dalších národních zdrojů (bez operačních programů EU).

(3) Počet pracovníků = průměrný počet zaměstnanců přepočtený na plný úvazek (full-time equivalent). Zahrnuje počty zaměstnanců v jednotlivých kategoriích za celý sledovaný rok přepočtené na zaměstnance s plným pracovním úvazkem, zaokrouhlené na celé číslo. Počet pracovníků ve sl.1 je odvozený od mzdových prostředků hrazených z kapitoly 333-MŠMT; ve sl. 4 je odvozený od mzdových prostředků hrazených z ostatních zdrojů rozpočtu VŠ.

(4) Jedná se o pracovníky vysokých škol, kteří jsou vnitřním předpisem vysoké školy zařazeni mezi akademické pracovníky. Zároveň platí, že se v rámci svého úvazku věnují pedagogické nebo vědecké činnosti; není možné mezi akademické pracovníky zařadit vědecké pracovníky, kteří na vysoké škole pouze vědecky pracují a vůbec nevyučují. Vědeckí, výzkumní a vývojoví pracovníci podílející se na pedagogické činnosti jsou započtení do vyznačených kategorií akademických pracovníků.

Celkový součet za kategorií akademických pracovníků a vědeckých pracovníků je shodný s údajem vykázaným ve výroční zprávě o činnosti, tabulka 7.1.

**Tabulka 9 Stipendia za rok 2015**

(v tis. Kč)

č.ř.	Druh stipendia	Zdroje				Celkem vyplaceno (2)	
		Příspěvek/ dotace MŠMT	Stipendijní fond VŠ	Ostatní (1)	CELKEM	Studenti	Ostatní
		a	b	c	d=a+b+c	e	f
1	<b>STIPENDIA přiznána a vyplacena</b>	84 324,29	7 919,05	6 404,47	98 647,81	98 647,81	0,00
2	za vynikající studijní výsledky dle § 91 odst. 2 písm. a)	0,00	2 100,00	0,00	2 100,00	2 100,00	0,00
3	za vynikající vědecké, výzkumné, vývojové, umělecké nebo další tvůrčí výsledky přispívající k prohloubení znalostí dle § 91 odst. 2 písm. b)	1 012,61	1 015,71	85,74	2 114,06	2 114,06	0,00
4	na výzkumnou, vývojovou a inovační činnost podle zvláštního právního předpisu, § 91 odst.2 písm. c)	18 832,44	0,00	0,00	18 832,44	18 832,44	0,00
5	v případě tíživé sociální situace studenta dle § 91 odst. 2 písm. d)	0,00	13,40	0,00	13,40	13,40	0,00
6	v případě tíživé sociální situace studenta dle § 91 odst. 3)	1 028,70	0,00	0,00	1 028,70	1 028,70	0,00
7	v případech zvláštního zřetele hodných dle § 91 odst. 2 písm. e)	28 187,40	3 049,12	522,90	31 759,42	31 759,42	0,00
8	z toho ubytovací stipendium	26 137,67	0,00	0,00	26 137,67	26 137,67	0,00
9	na podporu studia v zahraničí dle § 91 odst. 4 písm. a)	6 398,54	453,32	5 795,83	12 647,69	12 647,69	0,00
10	z toho SOCRATES	0,00	0,00	0,00	0,00	0,00	0,00
11	CEEPUS	0,00	0,00	0,00	0,00	0,00	0,00
12	Institucionální plán	2 744,75	0,00	0,00	2 744,75	2 744,75	0,00
13	Zahraniční granty	0,00	0,00	5 668,40	5 668,40	5 668,40	0,00
14	na podporu studia v ČR dle § 91 odst. 4 písm. b)	626,50	0,00	0,00	626,50	626,50	0,00
15	z toho AKTION	19,00	0,00	0,00	19,00	19,00	0,00
16	CEEPUS	45,50	0,00	0,00	45,50	45,50	0,00
17	studentům doktorských studijních programů dle § 91 odst. 4 písm. c)	28 238,10	1 287,50	0,00	29 525,60	29 525,60	0,00
18	jiná stipendia	0,00	0,00	0,00	0,00	0,00	0,00

**Poznámka**

(1) Další zdroje financování: vlastní zdroje, doplňková činnost

(2) Oddělené pro studenty a pro ostatní účastníky vzdělávání.

**Tabulka 10 Neinvestiční náklady a výnosy - Koleje a menzy (KaM)****Tabulka 10.a Neinvestiční náklady a výnosy - oblast stravování**

(v tis. Kč)

č.ř.	Menzy a ostatní stravovací zařízení, pro která vydalo souhlas MŠMT	Náklady celkem		Výnosy								Výsledek hospodaření	
		v hlavní činnosti	v doplňkové činnosti	v hlavní činnosti					v doplňkové činnosti			v hlavní činnosti	v doplňkové činnosti
				od studentů	od zaměstnanců	ostatní (1)	z dotace MŠMT	celkem	od cizích strávníků	ostatní	celkem		
		a	b	c	d	e	f	g	h	i	j	k	l=h-b
1		24 515	37 315	9 022	1 213	5 747	7 720	23 702	31 425	12 159	43 584	-813	6 269
2	<b>Celkem</b>	<b>24 515</b>	<b>37 315</b>	<b>9 022</b>	<b>1 213</b>	<b>5 747</b>	<b>7 720</b>	<b>23 702</b>	<b>31 425</b>	<b>12 159</b>	<b>43 584</b>	<b>-813</b>	<b>6 269</b>

Poznámky

(1) Prostředky na činnost v oblasti stravování jsou poskytnuty z kap. 333 MČMT

**Tabulka 10.b Neinvestiční náklady a výnosy - oblast ubytování**

(v tis. Kč)

č.ř.	Koleje a ostatní ubytovací zařízení provozované VVŠ	Náklady celkem		Výnosy								Výsledek hospodaření	
		v hlavní činnosti	v doplňkové činnosti	v hlavní činnosti					v doplňkové činnosti			v hlavní činnosti	v doplňkové činnosti
				od studentů	od zaměstnanců	ostatní	z dotace MŠMT	celkem	od cizích ubytovaných	ostatní	celkem		
		a	b	c	d	e	f	g	h	i	j	k	l=h-b
1		38 196	1 785	35 477	128	2 308	0	37 913	2 913	3 901	6 814	-283	5 029
2	<b>Celkem</b>	<b>38 196</b>	<b>1 785</b>	<b>35 477</b>	<b>128</b>	<b>2 308</b>	<b>0</b>	<b>37 913</b>	<b>2 913</b>	<b>3 901</b>	<b>6 814</b>	<b>-283</b>	<b>5 029</b>

Kontrolní vazby

Součet hodnot sloupku "b", resp. "c" za oblast stravování a sloupku "b", resp. "c" za oblast ubytování se rovná součtu hodnot z řádku 0042 sl. 1, resp. sl. 2 dílčího výkazu zisku a ztrát (Tab. 2) za součást školy KaM.

Součet hodnot sloupek "h", resp. "k" za oblast stravování a sloupek "h", resp. "k" za oblast ubytování se rovná součtu hodnot z řádku 0079 sl. 1, resp. sl. 2 dílčího výkazu zisku a ztrát (Tab. 2) za součást školy KaM.

**Tabulka 11 Fondy v roce 2015 a návrh na přídělky do fondů v následujícím roce**

(v tis. Kč)

č.ř.	Název údaje	počáteční stav k 1. 1.	tvorba		čerpání (+)	zůstatek k 31.12.	Návrh na příděl ze zisku do fondů v násled. roce (1)
			celkem (+)	z toho příděl ze zisku za předchozí rok			
		a	b	c	d	e=a+b-d	
1	<b>Fondy celkem</b>	<b>540 399,31</b>	<b>187 289,01</b>	<b>0,78</b>	<b>264 024,85</b>	463 663,47	14 018,49
2	v tom: Fond rezervní	65,49	0,00	0,00	0,00	65,49	0,00
3	Fond reprodukce investičního majetku	265 328,16	112 954,50	0,78	206 937,71	171 344,95	13 679,71
4	Stipendijní fond	31 596,03	12 710,12	0,00	7 919,05	36 387,10	0,00
5	Fond odměn	12 999,27	0,00	0,00	408,03	12 591,24	0,00
6	Fond účelově určených prostředků	20 939,12	9 301,67	0,00	12 597,47	17 643,32	0,00
6a	z toho: na jednotlivé projekty VaV či výzkumné záměry	17 457,21	6 657,88	0,00	10 147,45	13 967,64	0,00
6b	jiné podpory z veřejných prostředků	1 669,80	2 373,56	0,00	1 855,80	2 187,56	0,00
7	Fond sociální	0,00	0,00	0,00	0,00	0,00	0,00
8	Fond provozních prostředků	209 471,24	52 322,72	0,00	36 162,59	225 631,37	338,78

**Poznámky**

(1) Do projednání výroční zprávy o hospodaření s MŠMT se jedná o návrh.

(2) Údaje v podbarvených polích jsou načteny z tabulek 11.a až 11.g.

**Kontrolní vazba**

Součet počátečních stavů fondů k 1. 1. roku (pole a1) se rovná údajům z řádku 0089 sl. 1 tab. 1 - Rozvaha.

Součet koncových stavů fondů k 31. 12. roku (pole e1) se rovná údajům z řádku 0089 sl. 2 tab. 1 - Rozvaha.

**Tabulka 11.a Rezervní fond v roce 2015**

		(tis. Kč)
Stav k 1.1.		65,49
Tvorba	ze zisku za předchozí rok	0,00
	z fondu reprodukce inv. majetku	0,00
	z fondu odměn	0,00
	z fondu provozních prostředků	0,00
	<b>Celkem</b>	<b>0,00</b>
Čerpání	krytí ztrát minulých účetních období	0,00
	do fondu reprodukce inv. majetku	0,00
	do fondu odměn	0,00
	do fondu provozních prostředků	0,00
	ostatní užití (1)	0,00
	<b>Celkem</b>	<b>0,00</b>
Stav k 31.12.		65,49

**Tabulka 11.b Fond reprodukce investičního majetku v roce 2015**

		(v tis. Kč)
Stav k 1.1.		265 328,16
Tvorba	<b>z odpisů</b>	<b>31 230,52</b>
	<b>ze zisku za předchozí rok</b>	<b>0,78</b>
	<b>příjmy z prodeje nehm. a hmot.dlouhod.majetku</b>	<b>0,00</b>
	<b>ze zůstatku příspěvku</b>	<b>0,00</b>
	<b>zůstat.cena nehm. a hmot.dlouhod. majetku</b>	<b>137,73</b>
	<b>ostatní příjmy celkem</b>	<b>78 010,46</b>
	v tom: příspěvek IP	11 357,00
	dotace VaV	13 165,59
	dotace PROGFIN	34 646,04
	dotace SF EU	17 052,11
	dotace ostatní	1 789,72
	<b>Převod z fondů celkem</b>	<b>3 575,00</b>
	v tom: z fondu odměn	0,00
	z fondu provozních prostředků	3 575,00
	z rezervního fondu	0,00
	<b>Celkem</b>	<b>112 954,50</b>
Čerpání	<b>Investiční celkem</b>	<b>205 924,78</b>
	v tom: stavby	98 941,86
	stroje a zařízení	101 855,07
	nákupy nemovitostí	0,00
	ostatní inv. užití - nákup SW	5 082,42
	ostatní inv. užití - nákup zvířat	45,43
	ostatní inv. užití - převod spoluřešiteli	0,00
	<b>Neinvestiční celkem</b>	<b>0,00</b>
	<b>Převod do fondů celkem</b>	<b>1 012,93</b>
	v tom: do fondu odměn	0,00
	do fondu provozních prostředků	1 012,93
	do rezervního fondu	0,00
<b>Celkem</b>	<b>206 937,71</b>	
Stav k 31.12.		171 344,95



**Tabulka 11.c Stipendijní fond v roce 2015**

		(v tis. Kč)
Stav k 1.1.		31 596,03
Tvorba	poplatky za studium dle § 58 zákona 111/81998 Sb. (1)	12 710,12
	daňově uznatelné výdaje podle zák. 586/1992 Sb. o daních z příjmů	0,00
	ostatní příjmy	0,00
	Celkem	12 710,12
Čerpání	Celkem	7 919,05
Stav k 31.12.		36 387,10

Poznámky

(1) Jedná se o poplatky definované v odst. 3 a 4 - § 58 zákona č. 111/1998 Sb.

**Tabulka 11.d Fond odměn v roce 2015**

		(v tis. Kč)
Stav k 1.1.		12 999,27
Tvorba	ze zisku za předchozí rok	0,00
	z rezervního fondu	0,00
	z fondu reprodukce inv. majetku	0,00
	z fondu provozních prostředků	0,00
	ostatní příjmy	0,00
	Celkem	0,00
Čerpání	mzdové náklady	408,03
	do rezervního fondu	0,00
	do fondu reprodukce inv. majetku	0,00
	do fondu provozních prostředků	0,00
	ostatní užití	0,00
	Celkem	408,03
Stav k 31.12.		12 591,24

**Tabulka 11.e Fond účelově určených prostředků v roce 2015**

(v tis. Kč)

	Položka	Neinvestice	Investice	Celkem
Stav k 1.1.	účelově určené dary § 18 odst. 9 a) zák. č. 111/1998 Sb.	1 419,12	0,00	1 419,12
	účelově určené peněžní prostředky ze zahraničí § 18 odst. 9 b) zák. č. 111/1998 Sb.	392,99	0,00	392,99
	účelově určené prostředky na VaV kapitoly 333-MŠMT, § 18 odst.9 c) zák. č. 111/1998 Sb.	15 743,75	1 713,46	17 457,21
	účelově určené prostředky z jiné podpory z veř. prostředků, § 18 odst.9 c) zák. č. 111/1998 Sb.	1 669,80	0,00	1 669,80
	Celkem	19 225,66	1 713,46	20 939,12
Tvorba	účelově určené dary § 18 odst. 9 a) zák. č. 111/1998 Sb.	270,23	0,00	270,23
	účelově určené peněžní prostředky ze zahraničí § 18 odst. 9 b) zák. č. 111/1998 Sb.	0,00	0,00	0,00
	účelově určené prostředky na VaV kapitoly 333-MŠMT, § 18 odst.9 c) zák. č. 111/1998 Sb.	6 213,17	444,71	6 657,88
	účelově určené prostředky z jiné podpory z veř. prostředků, § 18 odst.9 c) zák. č. 111/1998 Sb.	2 373,56	0,00	2 373,56
	Celkem	8 856,96	444,71	9 301,67
Čerpání	účelově určené dary § 18 odst. 9 a) zák. č. 111/1998 Sb.	594,22	0,00	594,22
	účelově určené peněžní prostředky ze zahraničí § 18 odst. 9 b) zák. č. 111/1998 Sb.	0,00	0,00	0,00
	účelově určené prostředky na VaV kapitoly 333-MŠMT, § 18 odst.9 c) zák. č. 111/1998 Sb.	8 464,46	1 682,99	10 147,45
	účelově určené prostředky z jiné podpory z veř. prostředků, § 18 odst.9 c) zák. č. 111/1998 Sb.	1 855,80	0,00	1 855,80
	Celkem	10 914,48	1 682,99	12 597,47
Stav k 31.12	účelově určené dary § 18 odst. 9 a) zák. č. 111/1998 Sb.	1 095,13	0,00	1 095,13
	účelově určené peněžní prostředky ze zahraničí § 18 odst. 9 b) zák. č. 111/1998 Sb.	392,99	0,00	392,99
	účelově určené prostředky na VaV kapitoly 333-MŠMT, § 18 odst.9 c) zák. č. 111/1998 Sb.	13 492,46	475,18	13 967,64
	účelově určené prostředky z jiné podpory z veř. prostředků, § 18 odst.9 c) zák. č. 111/1998 Sb.	2 187,56	0,00	2 187,56
	Celkem	17 168,14	475,18	17 643,32

**Tabulka 11.f Fond sociální v roce 2015**

(v tis. Kč)

Stav k 1.1.		0
Tvorba	Příděl podle § 18 odst. 12 zák. č. 111/1998 Sb.	0
Čerpání		0
		0
		0
		0
	Celkem	0
Stav k 31.12.		0

Poznámky

Sociální fond JU v roce 2015 netvořila

**Tabulka 11.g Fond provozních prostředků v roce 2015**

(v tis. Kč)

Stav k 1.1.		209 471,24
Tvorba	ze zůstatku příspěvku	51 309,79
	ze zisku za předchozí rok	0,00
	z fondu reprodukce inv. majetku	1 012,93
	z fondu odměn	0,00
	z rezervního fondu	0,00
	ostatní příjmy	0,00
	Celkem	52 322,72
Čerpání	na provozní náklady dle vnitřního předpisu VŠ	32 587,59
	do fondu reprodukce inv. majetku	3 575,00
	do fondu odměn	0,00
	do rezervního fondu	0,00
	ostatní užití	0,00
Celkem	36 162,59	
Stav k 31.12.		225 631,37