



Jihočeská univerzita
v Českých Budějovicích
University of South Bohemia
in České Budějovice

Jihočeská univerzita
v Českých Budějovicích
Výroční zpráva
o hospodaření za rok 2013





Jihočeská univerzita
v Českých Budějovicích
University of South Bohemia
in České Budějovice

Jihočeská univerzita
v Českých Budějovicích
Výroční zpráva
o hospodaření za rok 2013

Předloženou Výroční zprávu o hospodaření Jihočeské univerzity v Českých Budějovicích za rok 2013 vypracovanou podle § 21 odst. zákona č. 111/1998 Sb., o vysokých školách a o změně a doplnění dalších zákonů projednal a schválil Akademický senát JU dne 23.6.2014

prof. RNDr. Libor Grubhoffer, CSc.
rektor

Předkladatel: Ing. Hana Kropáčková, kvestorka

SEZNAM POUŽITÝCH ZKRATEK

Zkratka	Význam zkratky
BC AV ČR	Biologické centrum Akademie věd České republiky
CF	Cash flow – tok peněžních prostředků
CŽV	Celoživotní vzdělávání
ČB	České Budějovice
ČNB	Česká národní banka
ČR	Česká republika
EU	Evropská unie
FPP	Fond provozních prostředků
FRVŠ	Fond rozvoje vysokých škol
FRIM	Fond reprodukce investičního majetku
FÚUP	Fond účelově určených prostředků
GA AV ČR	Grantová agentura Akademie věd České republiky
GA ČR	Grantová agentura České republiky
GA JU	Grantová agentura Jihočeské univerzity
IRP	Institucionální rozvojový plán/projekt
IS	Informační systém
IV	Investiční prostředky
JU	Jihočeská univerzita v Českých Budějovicích
MŠMT	Ministerstvo školství, mládeže a tělovýchovy
MZe	Ministerstvo zemědělství
NIV	Neinvestiční prostředky
OON	Ostatní osobní náklady (Dohody o provedení práce a dohody o pracovní činnosti)
OP PI	Operační program Podnikání a inovace
OP VaVpl	Operační program Výzkum a vývoj pro inovace
OP VK	Operační program Vzdělávání pro konkurenceschopnost
OP ŽP	Operační program Životní prostředí
PO	Prioritní osa/oblast
PROGFIN	Programové financování reprodukce majetku
RIV	Rejstřík informace o výsledcích
RUV	Registr uměleckých výstupů
RVO	Rozvoj výzkumné organizace
SF EU	Strukturální fondy Evropské unie
U3V	Univerzita třetího věku
ÚSC	Územní samosprávné celky
VaV	Věda a výzkum
VaVal	Výzkum, vývoj a inovace
VVŠ	Veřejná vysoká škola

OBSAH

1	Úvod	7
2	Roční účetní závěrka	10
2.1	Rozvaha	10
2.2	Výkaz zisku a ztráty.....	10
2.3	Přehled o peněžních tocích	12
2.4	Výrok auditora	12
3	Analýza nákladů a výnosů	13
3.1	Vysoká škola	13
3.1.1	Příspěvek a dotace z veřejných zdrojů	13
3.1.2	Vlastní výnosy v hlavní a doplňkové činnosti.....	20
3.1.3	Náklady	21
3.2	Koleje a menzy.....	23
3.3	Školní zemědělský podnik	24
4	Vývoj a konečný stav fondů	26
5	Stav a pohyb majetku a závazků	28
6	Závěr	30

Tabulková část (povinná struktura pro VVŠ)

1	Rozvaha za rok 2013
2	Výkaz zisku za ztráty za JU za rok 2013
2.a	Výkaz zisku za ztráty za školu za rok 2013
2.b	Výkaz zisku za Koleje a menzy za rok 2013
2.c	Výkaz zisku za Školní zemědělský podnik za rok 2013
3	Hospodářský výsledek za rok 2013
4	Cash flow v roce 2013
5	Veřejné zdroje financování JU v roce 2013
5.a	Financování vzdělávací a vědecké, výzkumné, vývojové a inovační, umělecké a další tvůrčí činnosti v roce 2013 (bez PROGFIN, OP a VaV)
5.b	Financování výzkumu a vývoje v roce 2013
5.c	Financování programů reprodukce majetku (PROGFIN) v roce 2013
5.d	Financování programů strukturálních fondů v roce 2013
6	Přehled vybraných výnosů za rok 2013
7	Příjmy z poplatků a úhrad za další činnosti poskytované JU v roce 2013
8	Pracovníci a mzdové prostředky za rok 2013
9	Stipendia za rok 2013
10.a	Neinvestiční náklady a výnosy – Koleje a Menzy – oblast stravování za rok 2013
10.b	Neinvestiční náklady a výnosy – Koleje a Menzy – oblast ubytování za rok 2013
11	Fondy za rok 2013
11.a	Rezervní fond za rok 2013
11.b	Fond reprodukce investičního majetku za rok 2013
11.c	Stipendijní fond za rok 2013
11.d	Fond odměn za rok 2013
11.e	Fond účelově určených prostředků za rok 2013
11.f	Fond sociální za rok 2013
11.g	Fond provozních prostředků za rok 2013

1 ÚVOD

V roce 2013 hospodařilo ve svazku Jihočeské univerzity v Českých Budějovicích (dále JU) jedenáct dílčích ekonomických jednotek (viz tab. 1.1):

Tab. 1.1 Součásti Jihočeské univerzity

Název	Zkratka
Ekonomická fakulta	(EF)
Filozofická fakulta	(FF)
Fakulta rybářství a ochrany vod	(FROV)
Pedagogická fakulta	(PF)
Přírodovědecká fakulta	(PřF)
Teologická fakulta	(TF)
Zdravotně sociální fakulta	(ZSF)
Zemědělská fakulta	(ZF)
Koleje a menzy	(KaM)
Školní zemědělský podnik	(ŠZP)
Rektorát	(REK)

Hospodaření součástí JU je v informačním systému iFIS sledováno odděleně podle nákladových středisek.

Základní legislativní rámec hospodaření JU tvořily v roce 2013 standardní právní normy, kterými jsou zákon č. 111/1998 Sb., o vysokých školách (dále jen zákon) a zákon č. 130/2002 Sb. (zákon o podpoře výzkumu, experimentálního vývoje a inovací), a to fakticky beze změny oproti předchozímu roku, přestože především zákon č. 111/1998 měl doznat připravovanou novelou významných změn. Do hospodářské oblasti pouze zpočátku poněkud chaoticky zasáhla situace v poskytování dotací ve vazbě na státní pokladnu v souvislosti s novelou zákona č. 218/2000 Sb., o rozpočtových pravidlech – po přechodném období prvních 3 měsíců roku se sjednotil postup všech poskytovatelů dotací ze státního rozpočtu a dotační prostředky jsou zasílány na účet napojený na státní pokladnu zřízený univerzitou počátkem roku 2013 a vedený ČNB. Největší problémy v přechodu na nový systém se projeví v rezortu zemědělství, kdy příslušná administrativa resortu nebyla schopna vypořádat se s dodatky ke smlouvám na řešení výzkumných projektů, a tedy ani uvolnit včas dotační prostředky prostřednictvím zmíněného účtu u ČNB. Tento problém se dotkl zejména Zemědělské fakulty JU.

Beze změn pro rok 2013 zůstala institucionální podpora VaV poskytovaná formou dotace podporující rozvoj výzkumné organizace (RVO). Dotace na RVO byla stejně jako v předchozích třech letech rozdělována mezi výzkumné organizace ve vazbě na bodové hodnocení výsledků výzkumu a vývoje zveřejňované Radou pro výzkum, vývoj a inovace a vycházející z evidence výsledků výzkumu v Rejstříku informací o výsledcích (RIV).

Zásadním dokumentem ovlivňujícím hospodaření JU jsou každoročně pravidla pro poskytování příspěvku a dotací z rozpočtu MŠMT pro veřejné vysoké školy. Příspěvek na vzdělávací činnost ve své základní části byl stejně jako v roce 2012 rozdělen mezi veřejné vysoké školy jednak podle normativního počtu studentů v návaznosti na stanovené limity počtu financovaných studentů (ukazatel A), jednak podle dílčích kritérií odrážejících kvalitu vysokých škol (ukazatel K), v němž se uplatňují hlediska vědeckého a uměleckého výkonu školy, kvality studijních programů a uplatnění absolventů a mezinárodní mobility.

Normativní rozdělování příspěvku podle zmíněných principů a pravidel MŠMT pro poskytování dotací a příspěvku veřejným vysokým školám znamenalo pro Jihočeskou univerzitu pro rok 2013 snížení prostředků dělených podle ukazatele A o téměř 13 mil. Kč, nicméně tento pokles byl plně kompenzován zvýšením objemu prostředků v ukazateli K (o 17 mil. Kč), takže celkově JU obdržela v úrovni schváleného rozpočtu nepatrně vyšší základní příspěvek než v roce 2012. Významně se snížil limit financovaných studentů (o téměř 8 % - z 11 929 v roce 2012 na 10 994,6 v roce 2013), zároveň se však drobně zvýšil základní normativ na studenta na hodnotu 25 111 Kč (pro porovnání – v roce 2010 byl základní normativ 29 554 Kč, v letech 2011 a 2012 klesal přes 26 428 Kč na 24 437 Kč).

Východím údajem pro rozdělení normativní části rozpočtu MŠMT pro VVŠ byl počet „rozpočtových“ studentů (tedy studentů, jejichž studium lze hradit z příspěvku MŠMT), zapsaných ke studiu na JU k 31.10.2012. Celkový počet těchto studentů byl 13 380, tedy o 24 studentů méně, než v roce předchozím. Přepočtený počet studentů pro rok 2013 redukovaný o tzv. zvláštní studenty, na které se příspěvek neposkytuje, a tzv. „půlroční“ studia, která jsou započítávána jednou polovinou, pak činil 12 595 studentů (o rok dříve to bylo 12 645 studentů). JU tedy překročila stanovený celkový limitní počet studentů o 1 600 přepočtených osob. Nejvíce se na tom podílely kategorie B1, tedy studenti studující první rok bakalářského studia, kde byl limit financovaných počtů studentů překročen o 731 osob, a kategorie „SP2+, tedy studenti studující v dalších letech studia – zde byl limit poskytnutý MŠMT překročen o 656 osob. Limit byl v tomto roce překročen ve všech kategoriích, tedy i v kategorii P1, byť o pouhých 5 osob.

V části příspěvku, rozdělované podle počtu studentů, získala JU pro rok 2013 částku 426 216 tis. Kč. Z titulu ukazatele K získala JU pro rok 2013 částku 110 674 tis. Kč. Jak už bylo řečeno výše, pokles objemu ukazatele A byl kompenzován (a převýšen) nárůstem objemu příspěvku v ukazateli K.

JU hospodář s velkým objemem prostředků poskytnutých na výzkumné aktivity. Nejvýznamnějším zdrojem financování výzkumu vývoje (VaV) je institucionální podpora VaV poskytovaná podle zákona č. 130/2002 Sb., o podpoře výzkumu, experimentálního vývoje a inovací. V roce 2013 JU obdržela podporu RVO prostředky v celkové výši 179 474 tis. Kč.

Další významnou složkou rozpočtu na VaV je účelová dotace na specifický výzkum. Prostředky jsou rozdělovány podle stanoveného postupu prostřednictvím studentské grantové soutěže, jejíž administraci zajišťuje Grantová agentura JU (GA JU). V rámci jejích aktivit jsou podle interních pravidel vypsaných univerzitou vybírány studentské výzkumné projekty (jedno až tříleté), na které je poskytnuta účelová podpora. Objem prostředků, kterými GA JU v roce 2013 disponovala, činil 40 185 tis. Kč.

Vývoj objemu vybraných dotačních titulů dokumentuje následující přehled.

Příspěvek na vzdělávací činnost (v tis. Kč):

	<u>rok 2009</u>	<u>rok 2010</u>	<u>rok 2011</u>	<u>rok 2012</u>	<u>rok 2013</u>
<i>Schválený rozpočet</i>	611 028	606 125	585 004	532 829	536 890
<i>Skutečnost k 31.12.</i>	614 455	600 144	543 493 ¹	530 542 ²	524 353 ³

Dotace na rozvoj výzkumné organizace (v tis. Kč):

	<u>rok 2010</u>	<u>rok 2011</u>	<u>rok 2012</u>	<u>rok 2013</u>
<i>Schválený rozpočet</i>	40 422	91 129	173 383	179 474
<i>Skutečnost k 31.12.</i>	40 422	98 431	173 383	179 474

Dotace na specifický výzkum a vývoj VŠ – od roku 2009 dotace na specifický vysokoškolský výzkum (v tis. Kč):

	<u>rok 2009</u>	<u>rok 2010</u>	<u>rok 2011</u>	<u>rok 2012</u>	<u>rok 2013</u>
<i>Schválený rozpočet</i>	33 624	30 390	31 643	35 706	40 185
<i>Skutečnost k 31.12.</i>	35 987	30 390	31 643	35 706	40 185

V investiční oblasti se v průběhu roku 2013 realizovaly dvě významnější akce modernizací a rekonstrukcí, financované za podpory programového financování a částečně za přispění zdrojů vlastního fondu reprodukce investičního majetku (FRIM). Jednalo se o dokončení rekonstrukce objektu Na Zlaté stoce v areálu ŠZP pro potřeby PřF v objemu 8 879 tis. Kč (z toho 8 030 tis. Kč bylo kryto dotací z programového financování reprodukce majetku, 849 tis. Kč bylo dofinancováno z vlastních prostředků). Druhou akcí byla výstavba posluchárny nad tělocvičnou v objektu PF Dukelská s dotací 7 700 tis. Kč v rámci

¹ resp. 588 116 tis. Kč - včetně prostředků převedených na kofinancování projektů OP VaVpl

² resp. 536 174 tis. Kč - včetně prostředků převedených na kofinancování projektů OP VaVpl

³ resp. 542 255 tis. Kč - včetně prostředků převedených na kofinancování projektů OP VaVpl

programového financování a zapojením vlastních zdrojů ve výši 908 tis. Kč. Stavební práce na výstavbě posluchárny pokračují v roce 2014.

V roce 2013 bylo započato s III. etapou investiční akce, a to dostavby a nástavby prostor pro zázemí kateder a děkanátu ZSF v objektu Vltava. Akce byla registrována v rámci programového financování MŠMT dne 22.10.2013. V průběhu roku bylo investováno na 345 tis. Kč z vlastních zdrojů JU.

Velký objem investičních prostředků byl vynaložen při realizaci projektů spolufinancovaných ze Strukturálních fondů EU.

Především pokračovala realizace velkých investičních akcí v rámci projektů financovaných z OP VaVpl, prioritní osy 4. V kampusu JU v Českých Budějovicích to byl projekt Rozvoj PŘF JU (v tomto roce byla dokončena a předána stavební část projektu a probíhala výběrová řízení na dodavatele přístrojového vybavení) a projekt Rozvoj ZF a FROV JU, kde probíhaly stavební práce. Hodnota vynaložených investic pro oba projekty činila v roce 2013 celkem 164 mil. Kč. Dalšími projekty, které jsou spolufinancovány z prostředků SF EU, OP VaVpl, jsou projekty Modernizace ZF a Modernizace FROV. Jedná se o zásadní přestavbu 4 propojených objektů ZF v univerzitním kampusu (pavilon A, C, D a E) a objektu FROV na Husově ulici. V rámci těchto projektů byl ve sledovaném roce celkový objem investičních výdajů 10 mil. Kč. Všechny projekty prioritní osy 4 OP VaVpl kofinancuje JU ve výši 15 %, a to formou snižování příspěvku na provoz a jeho transformace na dotaci pro zmíněné projekty, čímž je zajištěna povinná část národního spolufinancování výdajů.

S podporou tohoto operačního programu byla dokončena realizace významného projektu FROV ve Vodňanech, s názvem „Jihočeské výzkumné centrum akvakultury a biodiverzity hydrocenóz - CENAKVA“ (OP VaVpl – prioritní osa 2). Po dokončení stavební části projektu v roce 2012 byly v průběhu roku 2013 vynakládány investiční prostředky z dotace na přístrojové vybavení pracovišť centra – investiční výdaje na přístrojové vybavení činily v tomto roce cca 33 mil. Kč. Veškeré způsobilé výdaje byly financovány z dotace EU a státního rozpočtu ČR.

V roce 2013 byla rovněž dokončena výstavba objektu „Mezinárodního environmentálního vzdělávacího, poradenského a informačního střediska ochrany vod Vodňany (OP ŽP – prioritní osa 7). Na stavbu a vybavení byly proinvestovány více než 32 mil. Kč z celkových 43 mil. Kč způsobilých výdajů (s podporou dotace EU a státního rozpočtu v celkovém objemu 29 mil. Kč).

Z vlastních zdrojů JU (jmenovitě KaM JU) byla realizována významná akce - rekonstrukce pláště objektu koleje K5 v hodnotě cca 39 mil. Kč.

K významným investičním aktivitám JU v roce 2013 patří i dva nákupy nemovitostí, z toho jeden realizovaný na území Svalbardu (Norsko) pro potřeby Centra polární ekologie PŘF JU (zakoupený objekt je umístěn ve správním středisku Svalbardu – Longyearbyenu a bude sloužit jako výzkumná základna polárníkům). Cena objektu je 11,6 mil. Kč. Druhý nákup se týká nemovitosti ležící v bezprostředním sousedství s kampusem JU, v ulici Šípková, navazuje na lokalitu s objektem JU užívaným katedrou botaniky PŘF JU. Je určen pro přestavbu na připravovanou univerzitní mateřskou školku. Cena tohoto objektu s pozemkem činila 3,3 mil. Kč.

Výsledek hospodaření JU:

Jihočeská univerzita také v roce 2013 stejně jako již v několika předcházejících letech dosáhla zlepšeného výsledku hospodaření, a to především díky výsledku doplňkové činnosti KaM. Vlivem ztráty Školního zemědělského podniku a střediska v Táboře je ovšem v porovnání s předchozím rokem výsledek nižší.

Zisk v hlavní činnosti před zdaněním byl v roce 2013 ve výši 3 796,60 tis. Kč. V doplňkové činnosti dosáhl částky 20 369,95 tis. Kč. Celkový výsledek hospodaření JU před zdaněním činil 24 166,55 tis. Kč. Optimalizací celkového výsledku hospodaření JU nehradí JU za rok 2013 daň z příjmu právnických osob. Hospodářský výsledek před zdaněním je tedy definitivní.

Z velké části je tento výsledek hospodaření navržen na příděl do FRIM, a to v objemu 19 223,80 tis. Kč, 4 200 tis. Kč je navrženo přidělit do Fondu odměn (FO) a do Fondu provozních prostředků (FPP) v částce 742,75 tis. Kč.

Hospodaření součástí JU je v informačním systému iFIS sledováno odděleně podle nákladových středisek.

2 ROČNÍ ÚČETNÍ ZÁVĚRKA

2.1 Rozvaha

Rozvaha je vykazována v souladu s účetními předpisy (vyhláška 504/2002, kterou se provádějí ustanovení zákona č. 563/1991 Sb., o účetnictví) a hodnoty jednotlivých položek a jejich změna v roce 2013 je prezentována v tabulce č. 1 v tabulkové části výroční zprávy o hospodaření.

Hodnota **aktiv** Jihočeské univerzity vzrostla za rok 2013 o částku 296 970,21 tis. Kč na celkovou částku 3 482 287,85 tis. Kč.

Na nárůstu aktiv JU se podílí dlouhodobý majetek částkou 257 562,47 tis. Kč (po snížení oprávkami), a to zejména dlouhodobý hmotný majetek, a to částkou v absolutní hodnotě 326 764,27 tis. Kč, dlouhodobý nehmotný majetek částkou 3 637,93 tis. Kč. Nárůst majetku je ovlivněn z velké míry pořízením staveb, samostatných movitých věcí a souborů movitých věcí v souvislosti s realizací velkých investičních projektů. Oprávky k dlouhodobému majetku, které korigují aktiva, a jsou uvedeny v záporné hodnotě, se zvýšily o 72 839,74 tis. Kč.

Další skupinou aktiv je krátkodobý majetek, který se zvýšil o 39 407,74 tis. Kč v následujících položkách: pohledávky jsou ovlivněny především zvýšením hodnoty dohadných účtů aktivních o 33 659,44 tis. Kč, což je způsobeno především zaúčtováním očekávané částky dotačních prostředků na profinancované náklady a výdaje roku 2013 v následujícím roce. Další položkou zvyšující oběžná aktiva je krátkodobý finanční majetek, jehož stav vzrostl o 6 247,39 tis. Kč, a je ovlivněn nárůstem prostředků na účtech v bankách. Zásoby poklesly o 2 861,73 tis. Kč, a to zejména v položce výroby, dále v položce nedokončená výroba.

Růst hodnoty **pasiv** na jejich celkový zůstatek k 31.12.2013 byl ovlivněn zejména růstem hodnoty vlastních zdrojů o 277 010,03 tis. Kč, a to vlastního jmění o 257 674,49. Výsledek hospodaření se podílí na nárůstu pasiv částkou 24 166,55 tis. Kč. Protože v roce 2013 pokračovala JU v realizaci velkých projektů spolufinancovaných z prostředků SF EU prostřednictvím Operačních programů, zejména OP VaVpl, zvyšují dlouhodobé přijaté zálohy pasivní stranu rozvahy, celkem o částku 14 782,20 tis. Kč. Celková výše položky dlouhodobých záloh činí k 31.12.2013 362 179,45 tis. Kč. Naopak krátkodobé závazky snižují pasiva o celkovou částku 14 243,59 tis. Kč, zejména jsou to krátkodobé závazky vůči dodavatelům, které se snížily o 9 119,62 tis. Kč. Snížení závazků k dodavatelům je způsobeno také zákonným stanovením limitní doby splatnosti v dodavatelsko odběratelských vztazích.

Hospodářský výsledek byl v roce 2013 o 9 793,12 tis. Kč nižší než v roce 2012, daň z příjmu JU za rok 2013 nehradí.

2.2 Výkaz zisku a ztráty

Výkaz zisku a ztráty je prezentován tabulkou č. 2 v tabulkové části výroční zprávy o hospodaření. Tabulka je rozdělena na náklady a výnosy za hlavní a doplňkovou (hospodářskou) činnost. Výkaz zisku a ztráty je zpracován v tabulce 2.a za školu, bez KaM a ŠZP, jejichž výkazy jsou přiloženy v tabulkách 2.b a 2.c. Následuje tabulka č. 3 s přehledem hospodářského výsledku za jednotlivé součásti JU.

V **hlavní činnosti** realizuje JU 95,13 % **nákladů**, což činí v absolutní výši 1 347 614,15 tis. Kč.

Osobní náklady ve výši 838 542,36 tis. Kč tvoří 60,61 % celkových nákladů v hlavní činnosti. Z toho náklady na mzdy představují 555 535,51 tis. Kč. Velkou položkou jsou i zákonné platby na sociální a zdravotní pojištění. Ve skupině osobních nákladů jsou v sociálních nákladech zahrnuta i vyplacená stipendia (96 428,15 tis. Kč).

Ve skupině *spotřebovaných nákupů* je největší položkou nákup materiálu. Proti roku 2012 vzrostly náklady na energie o 8,95 mil. Kč. Na nárůstu se podílí zejména zjištění dodavatele elektrické energie o chybném odečtu elektroměru jednoho odběrného místa za poslední 2 roky, a s tím související doučtování plateb za více než 3 mil. Kč. V minulých letech sice byla provedena úsporná opatření a zateplení budov, ale s přibývajícimi objekty budou celkové náklady na nákup energií stoupat.

Další skupinou, která ovlivnila náklady, jsou *odpisy* ve výši 98 187,23 tis. Kč, z toho tvoří 69,60 % v částce 68 343,35 tis. Kč účetní odpisy majetku pořízeného z dotací.

Na straně **výnosů**, které činily v hlavní činnosti celkem 1 351 410,75 tis. Kč, jsou jednoznačně největšími položkami poskytnutý *příspěvek a dotace* MŠMT, dále dotace jiných poskytovatelů, jako jsou ostatní kapitoly státního rozpočtu, orgány územní samosprávy a zahraniční poskytovatelé. Zúčtovaný příspěvek a dotace činily v roce 2013 celkem 1 109 917,90 tis. Kč. Významnou složkou výnosů jsou *tržby* za vlastní výkony a za zboží. Výnosy v hlavní činnosti v této skupině poklesly oproti roku 2012 o 11 989,87 tis. Kč, v oblasti tržeb za výrobky se snížily v částce 4 068,85 tis. Kč, v oblasti tržeb za služby dokonce ve výši 7 825,94 tis. Kč.

Výsledek hospodaření před zdaněním v *hlavní činnosti* činil 3 796,60 tis. Kč, byl o 5 653,23 tis. Kč nižší než v roce 2012.

Náklady na doplňkovou činnost za rok 2013 byly evidovány v účetnictví ve výši 69 009,18 tis. Kč.

Největší položkou je nákup materiálu a energií za 38 140,66 tis. Kč. Osobní náklady činily 20 194 tis. Kč. I v rámci doplňkové činnosti byly evidovány odpisy z majetku pořízeného z vlastních zdrojů, a to ve výši 2 051,65 tis. Kč.

Hlavní položkou **výnosů** z doplňkové činnosti jsou tržby za vlastní výkony, zejména tržby za výrobky ve výši 55 402,01 tis. Kč a tržby za služby ve výši 32 018,74 tis. Kč.

Středisko Tábor vykazuje za období roku 2013 záporný výsledek hospodaření ve výši 4 277,41 tis. Kč. Provoz tohoto střediska je dlouhodobě ztrátový. Toto středisko není navázáno na výuku a vzdělávání a v roce 2014 bude realizován jeho prodej.

Celkové náklady JU za rok 2013 činily 1 416 623,33 tis. Kč, celkové výnosy 1 440 789,88 tis. Kč. Z výsledku hospodaření před zdaněním ve výši 24 166,55 tis. Kč nevznikla JU daňová povinnost, tedy se jedná o definitivní částku.

Přehled o výsledku hospodaření jednotlivých součástí JU podává tabulka č. 2.2.1 v členění na hlavní a na doplňkovou činnost vč. návrhu na přiděl výsledku hospodaření do fondů (též v příloze číslo 3 a 11 přílohové části).

Tab. 2.2.1 Výsledek hospodaření v tis. Kč

součást	VH z hlavní činnosti	VH z doplňkové činnosti	VH celkem	Návrh na převod výsledku hospodaření do fondů		
				FRIM	FPP	FO
REK	10 166,40	741,63	10 908,03	5 981,39	0,00	0,00
KaM	-3 970,58	13 833,86	9 863,28	5 863,28	0,00	4 000,00
PF	-6,95	316,32	309,37	309,37	0,00	0,00
TF	447,99	11,39	459,38	0,00	459,38	0,00
ZF	157,61	362,34	519,95	519,95	0,00	0,00
PřF	4 465,48	360,34	4 825,82	4 825,82	0,00	0,00
ZSF	405,46	75,69	481,15	0,00	281,15	200,00
ŠZP	-5 716,74	790,10	-4 926,64	0,00	0,00	0,00
FROV	-1 845,39	3 481,13	1 635,74	1 635,74	0,00	0,00
FF	2,22	81,21	83,43	81,21	2,22	0,00
EF	-308,90	315,94	7,04	7,04	0,00	0,00
CELKEM	3 796,60	20 369,95	24 166,55	19 223,80	742,75	4 200,00

2.3 Přehled o peněžních tocích

V tabulkové části je zpracován v tabulce č. 4 - Přehled o peněžních tocích – výkaz Cash flow.

Celkové cash flow (CF), tedy tok peněžních prostředků, související s provozní, investiční a finanční činností v roce 2013, vzrostlo z původní hodnoty 5 544 040,27 tis. Kč o 587 670 tis. Kč na hodnotu 6 131 710,27 tis. Kč.

Výkaz CF je členěn dle požadované struktury na CF z provozní, investiční a finanční činnosti.

- Kromě odpisů z dlouhodobého majetku a hospodářského výsledku je provozní CF ovlivněno pozitivně změnou na přechodných účtech pasivních, zejména na výnosech příštích období, naopak ke snížení CF dochází vlivem změny dohadných účtů aktivních. Další významnější položkou, která snížila provozní CF, jsou krátkodobé závazky k dodavatelům. Provozní CF má pozitivní hodnotu 97 684,23 tis. Kč. V porovnání s minulým rokem je hodnota o 50 mil. Kč nižší;
- Celkové CF negativně ovlivňuje investiční část. Ve spojení s korekcí vyloučením odpisů dlouhodobého majetku, snižuje CF zejména již zařazený majetek, a to stavby (za 332 157 tis. Kč) a movité věci (za 55 008 tis. Kč), dále nedokončený majetek ještě nezařazený (hodnota 52 003 tis. Kč). Investiční CF ovlivnilo negativně celkové CF o 359 039 tis. Kč. Stejně jako v loňském roce je snížení odrazem investiční činnosti financované jak z prostředků Operačního programu VaVpl, tak z prostředků programového financování a ostatních investičních dotací, a také z vlastních zdrojů;
- Finanční CF zvyšuje zejména nárůst položek vlastního jmění o 257 674 tis. Kč, stavu na fondech ve výši 29 129 tis. Kč, celkem po korekci snížením disponibilního zisku běžného roku činí finanční CF 267 626 tis. Kč.

Finanční prostředky jsou v uvedeném objemu na konci období ve výši 832 865,45 tis. Kč uloženy na účtech u komerčních bank, jsou dle možností zhodnocovány na spořicíh účtech s rozložením rizika do několika bank. Prostředky pro financování projektů OP VK a OP VaVpl obdržené od poskytovatelů dotace jsou uloženy na samostatných projektových účtech.

2.4 Výrok auditora

Veřejné vysoké školy nemají zákonnou povinnost ověřovat účetní závěrku auditorem. V roce 2013 nebyl realizován audit roční závěrky.

3 ANALÝZA VÝNOSŮ A NÁKLADŮ

3.1 Vysoká škola

3.1.1 Příspěvek a dotace z veřejných zdrojů

Výnosy Jihočeské univerzity v roce 2013 dosáhly celkové hodnoty 1 440 789,88 tis. Kč. V rámci hlavní činnosti je to 1 351 410,75 tis. Kč, v rámci doplňkové činnosti 89 379,13 tis. Kč.

Zásadním zdrojem financování univerzity je **příspěvek a dotace MŠMT**. JU obdržela na základě rozhodnutí o poskytnutí příspěvku a dotací celkem 881 610 tis. Kč, z toho 31 695 tis. na pořízení investičních nákupů.

Příspěvek MŠMT ze státního rozpočtu na vzdělávací a vědeckou, výzkumnou, vývojovou a inovační, uměleckou nebo další tvůrčí činnost činil v roce 2013 celkem 590 162 tis. Kč provozních prostředků.

V oblasti nevědecké dotace JU obdržela celkem 50 504 tis. Kč, v tom provozní ve výši 34 838 tis. Kč a kapitálové ve výši 15 666 tis. Kč. Další skupinou dotací, které JU obdržela z kapitoly MŠMT, jsou dotace na vědu a výzkum. Celková hodnota činila 242 104 tis. Kč v rozdělení na provozní ve výši 226 075 tis. Kč a kapitálové ve výši 16 029 tis. Kč.

V průběhu roku 2013 došlo na základě zjištění o nedočerpání konkrétních prostředků z dotace k vrácení nevyčerpaných částek, tedy ke snížení poskytnuté dotace MŠMT. Celkem bylo vráceno celkem 987,91 tis. Kč.

V rámci nevědecké dotace bylo vráceno 284,55 tis. Kč, celková výše provozní dotace na nevědecké projekty byla 34 711,85 tis. Kč.

V rámci projektů VaV bylo vráceno 703,36 tis. Kč. Celková dotace z MŠMT na vědu a výzkum se snížila na 240 240,69 tis. Kč.

Z důvodu zabezpečení spolufinancování projektů realizovaných v rámci OP VaVpl požádala JU o snížení příspěvku ve výši 17 901,67 tis. Kč. Tyto prostředky JU obdržela od MŠMT z titulu podílu spolufinancování projektů.

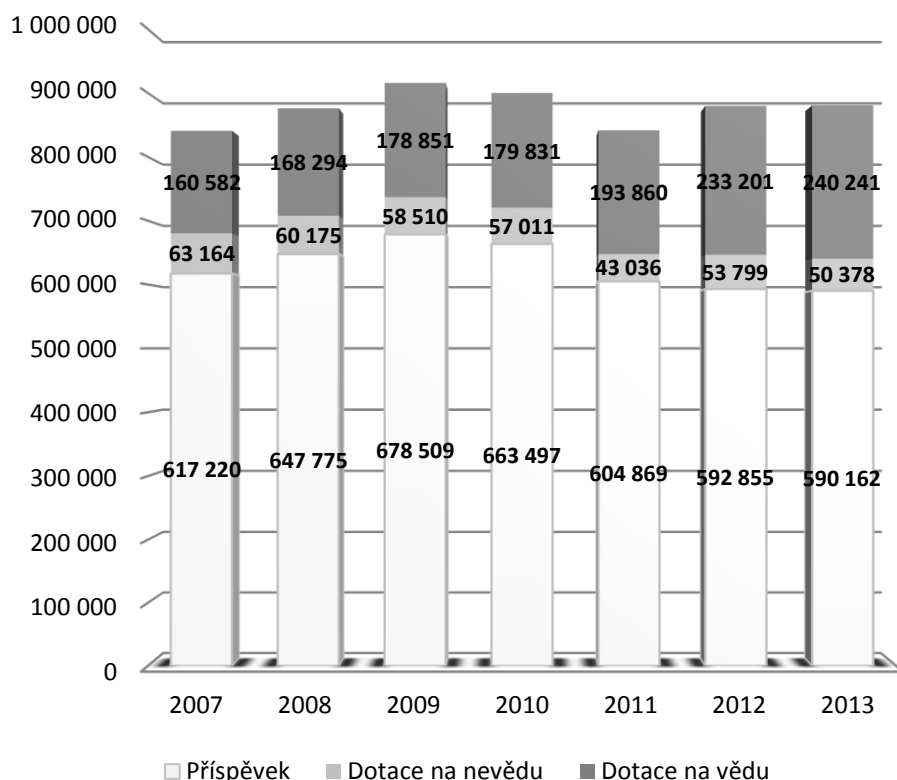
Tab. č. 3.1.1.1 – Spolufinancování projektů OP VaVpl

				v tis. Kč
Snížení na spolufinancování projektů z OP VaVpl	číslo projektu	Investiční	Neinvestiční	Celkem
Rozvoj PŘF JU	CZ.1.05/4.1.00/04.0155	6 689,71	506,30	7 196,01
Rozvoj ZF a FROV JU	CZ.1.05/4.1.00/04.0190	1 967,26	88,80	2 056,06
Modernizace FROV JU	CZ.1.05/4.1.00/11.0257	2 695,32	111,99	2 807,31
Modernizace ZF JU	CZ.1.05/4.1.00/11.0258	5 735,00	107,29	5 842,29
CELKEM		17 087,29	814,38	17 901,67

Detailní rozpis vývoje vyčerpaných prostředků poskytnutých MŠMT podle účelu od r. 2007 popisuje tabulka č. 3.1.1.1 na následující straně. Graficky je vývoj naznačen v grafu č. 3.1.1.1.

Graf. č. 3.1.1.1

v tis. Kč



Tab. č. 3.1.1.2 Příspěvek a dotace z MŠMT od roku 2007 do roku 2013 - poskytnuté prostředky (mimo projekty financované z programového financování PROGFIN a z programů strukturálních fondů EU)

v tis. Kč

		2007	2008	2009	2010	2011	2012	2013
Příspěvek								
Vzdělávací činnost (A+K)	Prov.	548 701	581 817	614 455	599 198	543 493	530 542	524 353
	Kap.	1 800	897	0	946	0	0	0
Zahr.stud.-kat. E krátk.pobyt zabezp.studia (D)	Prov.	129	179	176	70	88	118	238
Cestovní náhrady (D)	Prov.	0	0	0	0	0	0	8
Stipendia doktorandi (C)	Prov.	22 840	25 413	26 168	28 808	29 310	28 565	32 400
LŠSS (D)	Prov.	602	483	770	624	672	597	598
Sociální stipendia (S)	Prov.	4 105	5 135	2 503	1 536	1 303	1 364	1 608
Ubytovací stipendia (U)	Prov.	30 505	32 156	32 962	31 532	30 003	28 645	28 628
Fond vzdělávací politiky (F)	Prov.	5 678	1 695	1 445	783	0	3 024	2 329
	Kap.	2 860	0	0	0	0	0	0
Mimořádné aktivity (F)	Prov.	0	0	30	0	0	0	0
Celkem provozní příspěvek	Prov.	612 560	646 878	678 509	662 551	604 869	592 855	590 162
Celkem kapitálový příspěvek	Kap.	4 660	897	0	946	0	0	0

Dotace - nevěda		2007	2008	2009	2010	2011	2 012	2 013
Erasmus LLP (D)	Prov.	7 790	6 767	6 193	6 988	3 844	5 050	5 041
Zahr.stud.kat.B zab.studia (D)	Prov.	1 042	1 270	1 752	1 446	1 469	1 676	1 590
Zahr.stud.kat.E krát.pobyt ubyt.a strav. (J)	Prov.	14	17	15	6	8	9	3
Ubyt. a strav.studentů (KaM) (J)	Prov.	5 532	6 885	7 705	7 496	7 137	7 792	8 319
Rozvojové programy (I)	Prov.	19 763	20 298	13 221	19 553	16 584	18 432	17 763
	Kap.	17 903	16 579	20 681	12 422	8 964	12 154	7 593
FRVŠ (G)	Prov.	3 942	2 997	2 131	1 770	1 852	1 859	1 031
	Kap.	5 658	4 373	4 992	6 630	2 376	5 851	8 073
AKTION (D)	Prov.	467	619	701	609	627	889	728
CEEPUS (D)	Prov.	174	115	64	78	168	66	333
Socrates Comenius, IPUC-4	Prov.	9	0	0	0	0	0	0
MŠMT ostatní	Prov.	0	0	0	13	7	21	30
Fond vzdělávací politiky (F)	Prov.	870	255	1 055	0	0	0	0
Celkem provozní dotace	Prov.	39 603	39 223	32 837	37 959	31 696	35 794	34 838
Celkem kapitálová dotace	Kap.	23 561	20 952	25 673	19 052	11 340	18 005	15 666

Dotace - věda a výzkum		2007	2008	2009	2010	2011	2 012	2 013
Rozvoj výzk. organizace (RVO)	Prov.	0	0	0	40 422	94 445	167 013	168 317
	Kap.	0	0	0	0	3 986	6 370	11 157
Projekty velké infrastruktury VaVal	Prov.	0	0	0	5 423	9 117	4 971	8 961
	Kap.	0	0	0	9 576	5 883	10 029	4 872
Specifický výzkum GA JU	Prov.	33 567	32 404	35 987	30 377	31 643	35 406	40 185
	Kap.	0	0	0	13	0	300	0
Centra základního výzkumu	Prov.	7 810	8 233	8 674	9 402	6 390	0	0
	Kap.	700	0	0	0	0	0	0
KONTAKT+ mezin.spol.	Prov.	1 580	1 703	1 619	3 956	3 157	6 558	5 487
	Kap.	0	0	0	0	0	0	0
COST	Prov.	1 509	1 666	820	670	769	385	1 266
	Kap.	90	50	95	0	0	0	0
Výzkumné záměry	Prov.	102 270	98 763	117 592	71 144	29 140	0	0
	Kap.	10 590	18 371	6 583	1 538	1 886	0	0
MŠMT ostatní	Prov.	1 634	6 974	7 481	7 310	7 444	2 169	699
	Kap.	832	130	0	0	0	0	0
Celkem provozní dotace na VaV	Prov.	148 370	149 743	172 173	168 704	182 105	216 502	224 915
Celkem kapitálová dotace na VaV	Kap.	12 212	18 551	6 678	11 127	11 755	16 699	16 029

Celkem		2007	2008	2009	2010	2011	2 012	2 013
Provozní prostředky celkem	Prov.	800 533	835 844	883 519	869 214	818 670	845 151	849 915
Kapitálové prostředky celkem	Kap.	40 433	40 400	32 351	31 125	23 095	34 704	31 695
Celkem		840 966	876 244	915 870	900 339	841 765	879 855	881 610

Obdržený příspěvek z ukazatele A+K na vzdělávací činnost činil 524 353 tis. Kč.

Příspěvek přidělený podle ukazatele C, tj. stipendia studentů zařazených do prezenční formy doktorských studijních programů, byl stanoven podle stejných zásad jako v letech předchozích, tedy z počtu studentů v těchto studijních programech a z určené částky na jednoho studenta (90 000 Kč na rok). Prostředky poskytnuté ve výši 32 400 tis. Kč byly plně využity.

Mimo tyto prostředky obdržela JU ještě příspěvek na Letní školu slovanských studií (LŠSS) ve výši 598 tis. Kč a dotaci na LŠSS ve výši 61 tis. Kč, dále příspěvek na cestovní náhrady pedagogických pracovníků, který činil 8 tis. Kč.

Součástí poskytnutého příspěvku byly prostředky na ubytovací stipendia na základě počtu studentů splňujících stanovená kritéria a vykazovaných v systému SIMS k 31.10.2012 ve výši 28 628 tis. Kč a prostředky na sociální stipendia ve výši 1 608 tis. Kč.

V rámci ukazatele F byl poskytnut příspěvek ve výši 2 329 tis. Kč, jednalo se o podporu U3V, studentů se speciálními potřebami a podporu tvůrčí činnosti.

Prostředky přidělované podle ukazatele D se člení na několik položek. V první řadě je to dotace na zajištění provozních nákladů souvisejících se studiem studentů, kteří nejsou českými státními občany, a to v návaznosti na mezinárodní smlouvy o zahraniční rozvojové pomoci. V rámci těchto prostředků obdržela JU v roce 2013 dotaci na zabezpečení studia zahraničních studentů (kategorie B) ve výši 1 590 tis. Kč. Prostředky, které JU obdržela na zabezpečení studia zahraničních studentů (kategorie R – Aktion) ve výši 22 tis. Kč, vrátila, protože v roce 2013 neměla studenty této kategorie. Další položkou využívanou pro podporu na zabezpečení studia zahraničních studentů je příspěvek (kategorie E – krátkodobé pobyty) ve výši 238 tis. Kč.

Na projekty v rámci Fondu rozvoje vysokých škol (ukazatel G) bylo pro rok 2013 přiděleno celkem 1 031 tis. Kč neinvestičních prostředků a 8 073 tis. Kč kapitálových prostředků. Celkem bylo realizováno 19 projektů, z toho 4 na PF, 2 na TF, 5 na ZSF, 4 na ZF, 1 na FF a 3 na EF. Použito bylo celkem 8 945,58 tis. Kč.

V rámci ukazatele I bylo poskytnuto celkem 15 356 tis. Kč. Na Institucionální rozvojový plán bylo poskytnuto 17 387 tis. Kč neinvestičních a 6 847 tis. Kč kapitálových prostředků, na centralizované rozvojové projekty 376 tis. Kč neinvestičních a 746 tis. Kč kapitálových prostředků.

Další část dotace podle ukazatele D se týká realizace projektů v rámci programů mezinárodní spolupráce CEEPUS a AKTION. V rámci programu CEEPUS bylo přiděleno celkem 333 tis. Kč na řešení projektů na EF, TF, ZSF a ZF. V rámci programu AKTION to bylo 6 projektů, realizovaných na PF, FROV a TF s celkovou dotační podporou 645 tis. Kč.

Částka dotace na ubytování a stravování studentů byla poskytnuta ve výši 8 322 tis. Kč, využito bylo 8 320 tis. Kč. Z toho činila dotace na ubytování a stravování zahraničních studentů kat. E - krátkodobé pobyty 3 tis. Kč a 2 tis. Kč bylo poskytnuto na ubytování a stravování zahraničních studentů kategorie R (Aktion), prostředky z programu AKTION nebyly využity a byly vráceny poskytovateli.

Významnou položkou ostatních výnosů v této oblasti byly neinvestiční prostředky získané na podporu mobility studentů a pedagogů v rámci programu Erasmus LLP ve výši 5 041 tis. Kč.

Oblast dotace na **výzkum a vývoj** z prostředků kapitoly MŠMT zahrnuje jak institucionální prostředky na rozvoj výzkumné organizace (RVO), poskytnuté ve výši 179 474 tis. Kč, tak účelovou podporu na specifický výzkum realizovaný prostřednictvím studentských grantových soutěží, zajišťované Grantovou agenturou JU (GA JU) ve výši 40 185 tis. Kč, a dále ostatní účelové dotace na řešení projektů výzkumu a vývoje, jak je uvedeno v tabulce 5b.

Objem přidělených dotací a počtu realizovaných projektů je zpracovaný v přehledové tabulce 3.1.1.3.

Tab. 3.1.1.3 Počet a objem přidělených dotací na VaV z MŠMT

v tis. Kč

Dotační titul	Počet projektů	Neinvestiční dotace	Investiční dotace	Dotace celkem v tis. Kč
COST	3	1 266,00	0	1 266,00
KONTAKT	6	5 487,00	0	5 487,00
MŠMT – mobility	1	160,00	0	160,00
Rámcové programy	1	539,00	0	539,00
Projekty velké infrastruktury - VaV	1	8 961,05	4 872,00	13 833,05
Celkem	12	16 413,05	4 872,0	21 285,05

Dotace z ostatních kapitol státního rozpočtu a další zdroje

Přehled o příjmech dotačního charakteru z ostatních kapitol státního rozpočtu, rozpočtů orgánů místní samosprávy a z programů ze zahraničí poskytuje tabulka 5b.

Pro doplnění údajů o počtu prostředků poskytnutých z jiných kapitol státního rozpočtu slouží tabulka č. 3.1.1.4 s přehledem o počtu získaných grantů v oblasti výzkumu a vývoje.

Tab. 3.1.1.4 Počet a objem přidělených dotací na VaV z ostatních kapitol SR

v tis. Kč

Dotační titul	Počet projektů	Neinvestiční dotace	Investiční dotace	Dotace celkem v tis. Kč
GA ČR	52	69 331,00	805,00	70 136,00
GA AV ČR	0	0	0	0
TA ČR	1	6 482,00	0	6 482,00
Ministerstvo zemědělství	19	11 484,00	0	11 484,00
Min. vnitra	2	3 980,00	0	3 980,00
Ministerstvo zdravotnictví	1	614,00	0	614,00
Celkem	75	91 891,00	805,00	92 696,00

Tabulka 3.1.1.5 udává přehled vrácených nespotřebovaných prostředků z poskytnutých dotací.

Tab. 3.1.1.5 Vrácené prostředky při vyúčtování projektů

MŠMT

v Kč

součást JU	program MŠMT	věda/ nevěda	název projektu	číslo projektu	Částka	IV/ NIV	zdůvodnění převodu do FÚUP/vratky
EF	CEEPUS	mimo VaV	FREEMOVER	FREEMOVER	7 992,00	NIV	Úspora na zahraničním cestovním
TF	CEEPUS	mimo VaV	CEEPUS	CIII-HU-0003	1 640,00	NIV	Plánovaný pobyt prof. M. Becka, č. přihlášky M-68213, se v měsíci listopadu neuskutečnil, byl přesunut do r. 2014
ZF	CEEPUS	mimo VaV	CEEPUS	CIII-HU-0003	17,00	NIV	Rozdíl vznikl zasláním zaokrouhlené dotace na tis.
ZF	CEEPUS	mimo VaV	CEEPUS	CIII-PL-0701	5 280,00	NIV	Úspora ve výplatě stipendií polských studentů - nepřítomnost studentů
TF	CEEPUS	mimo VaV	CEEPUS	CIII-AT-0502	2 860,00	NIV	Neuskutečený pobyt prof. Becka z Rakouska

ZsF	FRVŠ	mimo VaV	E-learningový kurz s videosekvencemi a interaktivním ...	692G5	21,00	NIV	Úspora v překladu - zaokrouhlení na celé stránky
R	CEEPUS	mimo VaV	Zahraniční studenti AKTION - ubytování a stravování	-	2 000,00	NIV	V r. 2013 neměla JU žádného studenta této kategorie
R	CEEPUS	mimo VaV	Zahraniční studenti AKTION - úhrada nákladů	-	22 000,00	NIV	V r. 2013 neměla JU žádného studenta této kategorie
ZF	Mobility	VaV	Zmírňování dopadu klimatických změn na krajinu ...	7AMB12AR 017	72 377,00	NIV	Úsporu na cestovním ČR-Argentina nebylo možné využít
PF	AKTION	VaV	Letní kolegium České Budějovice 2013	66P4	21 702,99	NIV	Onemocnění účastníků kolegia - úspora ubytování a stravné. Výrazná sleva na vstupném do památkových objektů
PF	AKTION	VaV	Přeshraniční pedagogická praxe: Interkulturní Teamteaching 2013	66p11	5 640,00	NIV	Snížení ceny v ubytování (Zátkův dům) nižší účast studentů z Rakouska (stravování)
FROV	AKTION	VaV	Mikroskopie živých buněk	67p7	34 000,00	NIV	Prostředky nebyly vyčerpány z důvodu neuskutečnění plánovaných aktivit
TF	AKTION	VaV	Náboženská edukace na středoevr. školách: Rakousko - Česká republika	66p9	23 000,00	NIV	Část projektu předpokládala účast min. 15 rakouských VŠ studentů na exkurzi v ČR. Počet se nenaplnil, takže tato část projektu se nerealizovala
PřF	Projekty velké infrastruktury	VaV	Czech Polar - české polární stanice	LM201000 9	1 159 955,00	NIV	1 100 tis. Kč - nedočerpané osobní náklady - menší počet externích pracovníků, 59 955 Kč - nižší účastnický poplatek
PřF	Projekty velké infrastruktury	VaV	Czech Polar - české polární stanice	LM201000 9	630 975,03	NIV	Menší počet externistů, nižší účastnický poplatek
CELKEM neinvestiční					1 989 460,02		
ZF	FRVŠ	mimo VaV	Rozvoj a modernizace výukových laboratoří chemie na ZF JU v Č. Budějovicích	46	23 752,30	IV	Úspora z výběrového řízení
ZsF	FRVŠ	mimo VaV	Inovace a rozvoj laboratoří pro praktickou výuku ...	316Aa	12 804,70	IV	Úspora díky podlimitnímu výběrovému řízení
ZF	FRVŠ	mimo VaV	Modernizace výukové laboratoře pro kvalitu ...	420Aa	121 841,40	IV	Úspora vyplývající z podmínek výběrového řízení
CELKEM investiční					158 398,40		
CELKEM					2 124 106,12		

Grantová agentura ČR

v Kč

součást JU	Poskytovatel	věda/ nevěda	název projektu	číslo projektu	částka	IV/ NIV	zdůvodnění převodu do FÚUP/vratky
ZsF	GA ČR	VaV	Dopady znečištění ovzduší na genom novorozenců	13-134585	8 958,00	NIV	Nevyčerpané OON převedeny, úsporu v odvodech převést nelze

ZF	GA ČR	VaV	Chráněná území - společenská dohoda o ochraně ...	P404-11-0354	40 658,30	NIV	Nevyčerpané prostředky nelze převést do FÚUP - projekt ukončen
TF	GA ČR	VaV	Spory o irrealitu v poststředověké filosofii	P401-11-P020	1 567,00	NIV	Úspora za odvody ZP a SP nebylo možné jinak využít
TF	GA ČR	VaV	Tomášova etika ctností a její novověcí následovníci	P401-12-1704	36 965,30	NIV	Úsporu v ON nebylo možné použít jinak, převést do r. 2014 nelze
TF	GA ČR	VaV	Univerzálie v rané novověké univerzitní filozofii	P401-10-0080	1 939,00	NIV	Úsporu v ON nebylo možno použít jinak, projekt v r. 2013 končí
CELKEM neinvestiční					90 087,60		
PřF	GA ČR	VaV	Funkční diverzita půdních mikroorganismů ...	13-17398S	16,30	IV	Nevyužitá úspora
CELKEM investiční					16,30		
CELKEM					90 103,90		

Ministerstvo vnitra ČR

v Kč

součást JU	Poskytovatel	věda/ nevěda	název projektu	číslo projektu	částka	IV/ NIV	zdůvodnění převodu do FÚUP/vratky
ZsF	MV ČR	VaV	Ochrana obyvatelstva v závislosti na diferenciaci ...	VB20132015122	128 667,00	NIV	Úspora v ON bude použita v r. 2014 v souladu s rozpočtem projektu
ZsF	MV ČR	VaV	Ochrana obyvatelstva v závislosti na diferenciaci ...	VB20132015122	17 521,00	NIV	Úspora za neuskutečnou zahraniční cestu, bude použito na totéž
CELKEM neinvestiční					146 188,00		

Ministerstvo zdravotnictví ČR

v Kč

součást JU	Poskytovatel	věda/ nevěda	název projektu	číslo projektu	částka	IV/ NIV	zdůvodnění převodu do FÚUP/vratky
ZsF	MZd ČR	VaV	Zvyšování bezpečnosti ošetrovatelské péče	NT14133-3/2013	1 000,00	NIV	Úspora v ON – SP a ZP
ZsF	MZd ČR	VaV	Salutogenní principy v prevenci obezity u dětí	OZS/8/4113/2013	2 833,00	NIV	Úspora v ON – SP a ZP
CELKEM neinvestiční					3 833,00		

Specifikace projektů je uvedena v přílohou tabulce 5.a. Kromě kapitoly MŠMT jsou uvedeny poskytnuté a vyčerpané prostředky ostatních poskytovatelů.

V tabulce 5.b je přehled titulů, ze kterých je financována věda a výzkum.

V rámci programového financování reprodukce majetku (PROGFIN) získala JU prostředky na projekty detailně specifikované v tabulce 5.c. Celkem bylo v roce 2013 financováno z dotace 15 729,52 tis. Kč, k tomu byly použity na dofinancování investičních akcí vlastní zdroje ve výši 2 102,87 tis. Kč.

Tabulka 5.d uvádí přehled poskytnutých prostředků na projekty spolufinancované ze SF EU. Poskytovatelem je nejen MŠMT, ale také Jihočeský kraj, který poskytl dotace na projekty v rámci OP VK a OP Příhraniční spolupráce. Prostředky na projekty jsou poskytovány jak předfinancováním dlouhodobou zálohou nebo úhradou prokázaných nákladů po schválení monitorovacích zpráv. V tabulce se poskytnuté prostředky rovnají použitým, protože předfinancované prostředky zůstávají na projektových účtech a jsou teprve po schválení monitorovacích zpráv vyúčtovány. JU řešila 31 projektů spolufinancovaných z OP VK, z toho 15 projektů, kde je JU jako partner, dále pak 6 projektů spolufinancovaných z OP VaVpl.

Celkové prostředky, které JU obdržela na financování od MŠMT a dalších poskytovatelů jsou sumarizovány v tabulce 5. V uvedené tabulce jsou uvedeny prostředky, které JU obdržela v roce 2013 ve výši celkem 1 392 236,99 tis. Kč, z toho jsou běžné provozní prostředky 1 085 344,05 tis. Kč, kapitálové 306 892,94 tis. Kč. Tabulka obsahuje i údaje o výši použité dotace.

3.1.2 Vlastní výnosy v hlavní a doplňkové činnosti

Vlastní výnosy univerzity dosáhly v uplynulém roce výše 317 613,35 tis. Kč, oproti minulému období poklesly o 7 656,92 mil. Kč, v procentním vyjádření o 2,35 %.

Do porovnání jsou zahrnuty výnosy z vlastní činnosti, tj. za vlastní výkony, změny stavu vnitroorganizačních zásob, aktivace a ostatní výnosy.

Naopak vzrostly výnosy z prodeje majetku, které činily v roce 2013 12 228,02 tis. Kč, a to o 10 300 tis. Kč. Největší položkou v tržbách je prodej pozemku a budovy firmě Jihočeský vědeckotechnický park a.s. za 10 950 tis. Kč.

V rámci **hlavní činnosti** byly vlastní výnosy zaúčtovány ve výši 228 376,80 tis. Kč, o 1 536,84 tis. Kč vyšší než v roce 2012, tj. nepatrně vzrostly o 0,67 %.

Vliv na výši vlastních výnosů měly zejména položky *tržeb za prodej služeb*, podíl stravovacích a ubytovacích služeb z KaM v hodnotě 45 350,60 tis. Kč, dále *prodej vlastních výrobků*, na kterých se podílí velkou měrou ŠZP ve výši 12 438,60 tis. Kč, podíl KaM činí 3 002,49 tis. Kč. V rámci *ostatních výnosů* jsou evidovány výnosy z odpisů majetku pořízeného z dotace ve výši 68 343,35 tis. Kč jako protipól těchto odpisů účtovaných v nákladech. Významnou položkou ostatních výnosů je čerpání fondů na neinvestiční nákupy, a to ve výši 28 960,94 tis. Kč, zejména Fondu provozních prostředků (FPP), který byl čerpán ve výši 19 919,02 tis. Kč. Čerpání FPP odráží nutnost dofinancování aktivit, které nemohly být financovány z veřejných zdrojů. Fondy jsou využívány větší měrou také v souvislosti s realizací projektů v rámci OP VaVpl, protože JU je snížen příspěvek na vzdělávací činnost a použit jako spolufinancování projektů. V roce 2013 JU požádala o snížení příspěvku o 17 901,67 tis. Kč a jeho přesunutí do spolufinancování projektů ze SF EU v rámci OP VaVpl. Dalšími fondy, které byly čerpány, byl FÚUP a Stipendijní fond.

Nemalý podíl na výnosech mají i úroky z účtů ve výši 9 936,39 tis. Kč, které plynou z umístění dočasně volných prostředků na výhodněji úročené účty. Získané dary v roce 2013 byly zaúčtovány ve výši celkem 999,59 tis. Kč.

V rámci **doplňkové činnosti** byly vlastní výnosy zaúčtovány ve výši 89 236,55 tis. Kč, tedy o 9 193,76 tis. Kč nižší než v roce 2012, tzn. snížení o 9,34 %.

Kromě výnosů KaM za ubytovací a stravovací služby pro cizí odběratele výrobků a služeb je vhodné zmínit aktivity FROV - prodej ryb za 2 446 tis. Kč, prodej služeb za 8 619,90 tis. Kč. Ve výši 3 979,78 tis. Kč se na prodeji služeb podílel ŠZP. V rámci tržeb z prodeje služeb za JU jsou účtovány výnosy z pronájmu za 4 770,22 tis. Kč.

Detailnější popis vybraných výnosů je popsán v tabulce č. 6 tabulkové části vč. jejich hodnoty rozdělené na hlavní a doplňkovou činnost. Významnou položkou jsou příjmy ze smluvního výzkumu, kde má největší podíl FROV v hodnotě 7 744,72 tis. Kč, jedná se o tržby v doplňkové činnosti spojené s prodejem výrobků i služeb.

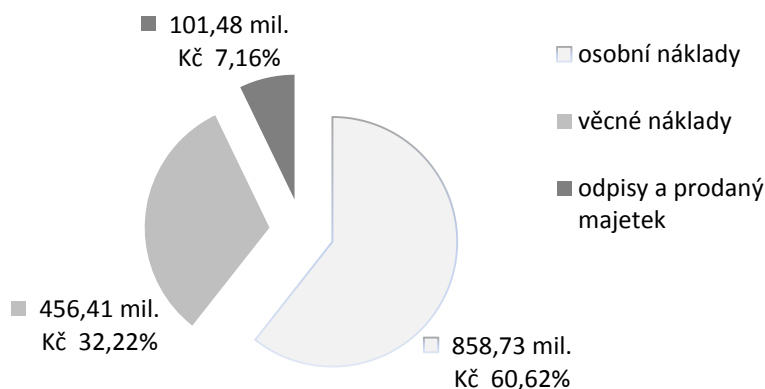
V tabulce 7 jsou popsány Příjmy z poplatků a úhrad za další činnosti poskytované JU. Jedná se o poplatky za úkony spojené s přijímacím řízením, poplatky za delší a další studium a za studium v cizím jazyce. Dalšími poplatky jsou úplata za poskytování programů celoživotního vzdělávání, Univerzity třetího věku a ostatní nerozlišené příjmy (např. dodatečný zápis, úhrada nákladů spojených se zakončením studia, za prodloužení zkuškového období, vystavení duplikátů diplomů, vysvědčení, atd.)

3.1.3 Náklady

V roce 2013 vykázala Jihočeská univerzita náklady v celkové výši 1 416 623,33 tis. Kč, z toho náklady v hlavní činnosti dosáhly částku 1 347 614,15 tis. Kč, náklady na doplňkovou činnost 69 009,18 tis. Kč. Celkové náklady vzrostly proti roku 2012 o 5,90 %, tj. v absolutním vyjádření o 78 987,60 tis. Kč.

Podíl jednotlivých druhů nákladů na celkových nákladech na činnost JU ukazuje **graf č. 3.1.3.1.**

Rozdělení nákladů za rok 2013 (v mil. Kč)



Největší nákladovou položkou jsou osobní náklady, které v roce 2013 činily celkem 858 736,36 tis. Kč, což je o 49 683,02 tis. Kč více v porovnání s rokem 2012. Další významnou položkou je nákup materiálu, který byl v roce 2013 vyšší o 7 618,01 proti roku 2012. U spotřeby energií došlo ke zvýšení plateb, v absolutním vyjádření se náklady na energie zvýšily 8 757,55 tis. Kč. Toto zvýšení se týká fakult PŘF a FROV. Na PŘF proběhla v lednu 2013 kontrola odměrného místa pracovníky dodavatele el. energie E.ON. Kontrolou byl zjištěn nesoulad hodnoty hlavního jističe a nesoulad hodnoty převodových poměrů MTP, tzn., že elektroměr vykazoval pouze 1/3 skutečně odebrané energie od r. 2002. Na základě tohoto zjištění nám byl nafakturován doplatek „neoprávněně“ odebrané energie od r. 2011 ve výši 3 206 tis. Kč. Náklady za „neoprávněně“ odebranou energii za předchozí roky nám byly prominuty.

Další náklady na energie vznikly v souvislosti s výstavbou nové budovy C a rekonstrukcí budovy Na Zlaté stoce č.p. 3. Důvodem nárůstu nákladů za energie na FROV je plný provoz a s tím související přestěhování do nových budov (Hlavní budova A, Líheň a Pokusnictví), které byly vybudovány z projektu CENAKVA. Dále na pracovišti v Č. Budějovicích přestěhování části Ústavu akvakultury do budovy JAIP, kde je energetická náročnost velmi vysoká (vzhledem k využívaným technologiím).

U ostatních součástí došlo ke změnám nákladů na energie oproti roku 2012 v řádku 1 %. Náklady na cestovné činily celkem 25 633,92 tis. Kč, celkově byly o 3 627,42 tis. Kč vyšší než v roce 2012. Z toho náklady na zahraniční pracovní cesty 21 120,02 tis. Kč, tj. o 3 341,26 tis. více než v roce 2012.

Náklady hlavní činnosti vzrostly v porovnání s rokem 2012 o **81 394,17 tis. Kč.**

Osobní náklady v hlavní činnosti činily celkem 838 542,36 tis. Kč, vzrostly o 51 941,88 tis. Kč, tj. o 6,6%. Mzdové náklady bez pojištění a OON dosáhly výše 516 508,36 tis. Kč, OON 38 160,03 tis. Kč.

Došlo také k vzestupu objemu nákupu materiálu, který byl v roce 2013 nakoupen celkem za 115 161,09 tis. Kč. Celkové spotřebované nákupy vzrostly o téměř 20 mil. Kč. Náklady ve skupině služeb vzrostly o 15 979,74 tis. Kč. Naopak skupina ostatních nákladů poklesla o 12 366,08 tis. Kč. Velkou část ostatních nákladů tvoří převody prostředků spoluřešitelům projektů a grantů, které v roce 2013 činily 22 423,84 tis. Kč.

Skupina ostatních nákladů je ovlivněna výší tvorby fondů, jejichž rozbor je v tabulce č. 11 v tabulkové části.

Náklady doplňkové činnosti

Osobní náklady v doplňkové činnosti činily celkem 20 194 tis. Kč (vč. pojištění), z toho OON 1 240,80 tis. Kč. Náklady na doplňkovou činnost vzrostly o 2 406,57 tis. Kč. Nárůst proti roku 2012 zaznamenaly položky věcných nákladů, zejména materiálu a služeb, dále ostatních nákladů a odpisů, osobní náklady v doplňkové činnosti poklesly o 2 257,86 tis. Kč.

Pracovníci a mzdové prostředky

Povinné údaje pro oblast pracovníků a vyplacených mzdových prostředků jsou uvedeny v tabulce č. 8.a a 8.b v členění na:

- Akademické pracovníky
- Vědecké pracovníky
- Ostatní

Údaje za KaM a ŠZP jsou vedeny ve zvláštních řádcích. Prostředky jsou rozděleny podle poskytovatelů a uvedeny jsou i prostředky na projekty hrazené z operačních programů SF EU. Pro ucelenost jsou doplněny i údaje o čerpání prostředků z fondů, v rámci doplňkové činnosti a z ostatních zdrojů.

Za rok 2013 bylo vyplaceno za mzdy pracovníků JU celkem 528 057,68 tis. Kč, což je v porovnání s rokem 2012 o 30 517,07 tis. Kč více. Ve výši 2 286,43 tis. Kč nebyly vyplaceny odměny v termínu za měsíc prosinec, a proto byly vytvořeny dohadné položky. Výplata ostatních osobních nákladů (OON) za rok 2013 činila 39 265,03 tis. Kč, tj. o 779,08 tis. Kč méně než v předchozím roce. K tomuto účtu byly také vytvořeny dohadné položky na výplatu OON, a to ve výši 135,80 tis. Kč. Výše náhrad mezd při dočasné pracovní neschopnosti zaměstnance činila 1 062,02 tis. Kč. Celkem vynaložila JU na mzdy, OON a náhrady částku 570 806,97 tis. Kč.

V tabulce jsou dále vyčísleny mzdové výdaje pracovníků vyplacené v rámci realizace projektů spolufinancovaných ze strukturálních fondů EU. V rámci OP VK bylo vynaloženo celkem 36 669,74 tis. Kč na mzdy a 12 345,19 tis. Kč na OON. V rámci OP VaVpl bylo za mzdy uhrazeno 15 930,60 tis. Kč a za OON 20 tis. Kč. Při realizaci projektů, kde prostředky JU získala od ostatních poskytovatelů, činily 4 241,38 tis. Kč za mzdy a 2 283,84 tis. Kč za OON.

Mzdové prostředky byly v roce 2013 pokryty z fondů ve výši 14 631,20 tis. Kč, z toho 841,57 tis. Kč byly výdaje na OON.

V rámci doplňkové činnosti bylo vyplaceno na mzdách celkem 15 076,55 tis. Kč, z toho byl podíl OON ve výši 1 240,80 tis. Kč.

V tabulce 8b je uveden rozpis počtu pracovníků a jejich průměrná mzda dle kategorií. Celková průměrná mzda dosáhla v roce 2013 výše 31 268 Kč. Je to o 1 321 Kč více, než v roce 2012. Průměrný evidenční počet pracovníků činil 1 407,36 zaměstnanců. V porovnání s rokem předchozím počet vzrostl o 22,87 zaměstnanců.

Součástí osobních nákladů jsou rovněž stipendia vyplacená studentům bakalářských, magisterských a doktorských studií. Rozdělení dle druhu vyplaceného stipendia a jejich zdroje financování, je detailně zpracováno v tabulce č. 9.

Celková částka vyplacená na stipendia je ve výši 96 430,15 tis. Kč. Největší objem stipendií je uhrazen z příspěvku a dotací MŠMT, a to v celkové výši 86 832,45 tis. Kč, což je 90,04 % z celkového objemu. Ze stipendijního fondu bylo vyplaceno 4 773,91 tis. Kč.

Evidence prostředků v projektech, které JU realizuje za pomoci spoluřešitelů

JU eviduje prostředky, které realizuje ve spolupráci se spoluřešiteli, na analytických účtech. Neinvestiční prostředky na nákladovém účtu 54922 a investiční prostředky na rozvahovém účtu 911617.

V roce 2013 bylo zasláno spoluřešitelům celkem 22 878,84 tis. Kč v rámci 16 projektů. Z toho bylo 22 423,84 tis. Kč neinvestičních a 455 tis. Kč investičních. Přehled podle poskytovatelů popisuje tabulka 3.1.3.1.

Tabulka č. 3.1.3.1

Poskytovatel	Částka převedená spoluřešitelům		
	IV prostředky	NIV prostředky	Celkem
Grantová agentura ČR	455,00	17 920,00	18 375,00
Ministerstvo zemědělství	0,00	588,00	588,00
Technologická agentura ČR	0,00	3 540,00	3 540,00
7. Rámcový program	0,00	305,47	305,47
OP VK	0,00	70,37	70,37
CELKEM	455,00	22 423,84	22 878,84

v tis. Kč

3.2 Koleje a Menzy

Údaje za KaM v oblasti nákladů a výnosů popisuje tabulka č. 10a a 10b. Celkové náklady ve výši 116 410 tis. Kč se dělí na náklady v hlavní a doplňkové činnosti a jsou rozděleny na oblast stravování a ubytování.

Oblast stravování

V oblasti stravování došlo k mírnému snížení počtu studentských jídel o 0,8%. Počet studentských jídel poklesl z 455 653 na 452 064. Tento počet jídel je s ohledem na provozní možnosti menz optimální. Pokračování nabídky dražších jídel – pizza, speciality, došlo k nárůstu ceny průměrného studentského jídla ze 48,64 Kč na 50,42 Kč s DPH. Průměrná přepočtená cena jídla klesla na 47,19 Kč (z 48,77 Kč v roce 2012). Dotace se změnila z 16,56 Kč na 18,40 Kč na jedno studentské jídlo.

V oblasti stravování došlo ke zlepšení komfortu při podávání jídel a rozšíření sortimentu podávaných jídel. U zhotovených hlavních jídel byl zaznamenán mírný pokles výdeje z 1 262 523 na 1 191 533 hotových teplých jídel. Mírný pokles byl zaznamenán v prodeji doplňků jako bagety, saláty, kompoty a bufetový prodej. Nárůst o 50% zaznamenaly speciality – doba výdeje se zvýšila z dvou na tři dny a mírně rostly večere a diety. Lze konstatovat, že průměrný strávnick KaM JU se stává náročnějším a vybírá si jídla s vyšší cenou. Prostoty menzy kapacitně neumožňují další nárůst počtu stravovaných.

Snahou vedení KaM bylo udržet "přijatelné" ceny pro studenty a zaměstnance na dlouhodobě se neměnicí úrovni, a to i přes komplikace v hospodaření menzy v roce 2013 způsobené uzavřením jídelny na koleji K5 z důvodu rekonstrukce koleje.

Náklady na stravování v hlavní činnosti ve výši 30 565 tis. Kč byly pokryty z těchto zdrojů:

- od studentů 12 431 tis. Kč
- od zaměstnanců 2 111 tis. Kč
- ostatní 2 699 tis. Kč
- dotace MŠMT 9 726 tis. Kč

Náklady v doplňkové činnosti činily v roce 2013 47 094 tis. Kč.

Oblast ubytování

Průměrná obsazenost kolejí v průběhu akademického roku 2013 byla 84% z 2 306 lůžek. Pokles naplněnosti o 3 % proti minulému roku byl způsoben jednoznačně uzavřením koleje K5 v období duben - září 2013 z důvodu rekonstrukce opláštění. Volné kapacity jsou využívány během celého roku, hlavně mimo akademický rok. Naplněnost z celého včetně doplňkové činnosti (26 288 lůžkodnů) je 69,6 %. Zvýšení naplněnosti kolejí by výrazně napomohlo placení záloh na ubytování, nebo skládání kaucí, které jsou na ostatních VVŠ běžné.

Ceny ubytování a počtu lůžek se během roku neměnily. Průměrná cena lůžka na studenta/měsíc byla 1 923 Kč.

Měsíční ceny kolejného:

- jednolůžkový pokoj 2 500 Kč/měsíc
- dvoulůžkový pokoj 2 100 Kč/měsíc
- trojlůžkový pokoj 1 980 Kč/měsíc
- navíc studenti hradí užívání vlastních elektrospotřebičů a internetového připojení.

Náklady v oblasti ubytování v hlavní činnosti byly evidovány ve výši 37 212 tis. Kč a byly pokryty z těchto zdrojů:

- od studentů 33 383 tis. Kč
- od zaměstnanců 489 tis. Kč
- ostatní 2 967 tis. Kč

Náklady v doplňkové činnosti činily v roce 2013 1 539 tis. Kč.

Celkový hospodářský výsledek KaM dosáhl před zdaněním 9 863 tis.

Zásadní investiční akce - opláštění K5 způsobila pokles výnosů. Budou řešeny další možnosti pravidelného využití kapacit při přípravě jídla cizím odběratelům a bude uvažována možnost využít rovnoměrně kapacity pro stravování studentů – prázdniny, volna, nerovnoměrný týdenní rozvrh apod. Zároveň vedení KaM zvažuje plný přechod na bezlimitní systém stravování vzhledem k tomu, že se ukazuje, že limitní systém už vyčerpal své možnosti. Ve výsledku se začíná projevovat i růst cen potravin.

Daň z příjmu z hospodářského výsledku za rok 2013 JU nehradila, výsledek je finální.

Průměrný přepočtený počet zaměstnanců KaM v roce 2013 činí 111,74 zaměstnanců. Průměrná mzda pak 18 631 Kč, což je nárůst o 0,7 %.

3.3 Školní zemědělský podnik

ŠZP JU s charakterem středně velkého zemědělského podniku hospodaří na cca 771 ha zemědělské půdy. Půda byla z 90 % pronajata od vlastníků. Pozemky se nacházejí na hranicích města České Budějovice, což vytváří velmi specifické podmínky hospodaření, zejména jde o stabilitu pronájmu pozemků a zvýšené náklady na logistiku.

Hlavním zdrojem příjmů jsou tržby z rostlinné výroby cca 40%, z živočišné výroby pak cca 15%, zemědělské dotace 30%, služby 8% a účelové dotace tvoří asi 7%.

ŠZP JU hospodařila ve dvou areálech – Haklovy Dvory a Čtyři Dvory.

Areál Haklovy Dvory je výrobní areál, kde má základnu výrobní středisko rostlinné výroby, výrobní středisko živočišné výroby a středisko služeb. Zároveň zde mohou praktikovat studenti všech oborů Zemědělské fakulty JU.

V areálu Čtyři Dvory se nachází správní budova a ředitelství ŠZP JU, účelové zařízení a útulek pro opuštěná zvířata. Ve správní budově se kromě sídla ŠZP JU nachází i několik kanceláří a volných prostorů, které jsou zcela využívány k pronájmu a zajišťují tak pravidelný příjem.

ŠZP JU provozuje formou služby „útulek pro opuštěná zvířata“ pro Statutární město České Budějovice. Tržby z této činnosti se pohybují okolo 1 200 000,- Kč ročně. Vzhledem k neustále se zvyšujícím nákladům na elektrickou energii, plyn a vodu budeme požadovat zvýšit velikost příspěvku min. o 5%. Útulek kromě pravidelných příjmů poskytuje studentům také zajímavé místo pro realizaci výzkumných záměrů.

Účelové zařízení Čtyři Dvory (ÚZ) má charakter nevýrobního zařízení, které slouží zcela pro potřeby odborných praxí, praktických cvičení a experimentální činnosti. Součástí jsou ustájovací prostory pro hospodářská zvířata a pokusná políčka. Svoji polohou blízko kampusu JU je účelové zařízení organickou součástí JU a je pro studenty absolvující praxe, praktická cvičení a výzkumnou činnost, bezprostředně dosažitelné. ÚZ je však v současné době velmi problematické provozovat, protože již zcela nevyhovuje požadavkům na moderní potřeby ustájení hospodářských zvířat.

V areálu účelového zařízení Čtyři Dvory jsou soustředěny malochovy původních českých plemen hospodářských zvířat. V současné době jsou zde zástupci slezského norika, přeštického černostrakatého praseta, zušlechtěné šumavky, bílé kozy, české bílé husy, české zlaté kroupky, nutrie a českého strakáče.

Jedná se o velmi unikátní kolekci hospodářských zvířat, která patří ke kulturnímu bohatství každé rozvinuté země EU. Na selském dvoře ve Čtyřech Dvorech kromě studentů JU praktikují také studenti střední zemědělské školy a dvůr je zároveň velmi častým cílem exkurzí a výletů mateřských a základních škol. Během celého kalendářního roku ŠZP JU provozoval prodej ze dvora. Týká se zejména prodeje konzumních vajec, prodeje vepřového masa v podobě opracovaných vepřových půlek a prodeje vykrmené drůbeže. Kromě zlepšení finanční situace tím také ŠZP podporoval prezentaci a nabídku kvalitních regionálních potravin.

V dubnu v roce 2013 byl pole ŠZP bohužel postižen velkými záplavami, které zásadním způsobem snížily tržby z rostlinné výroby. Např. u řepky ozimé o 2 000 000,- Kč, u pšenice ozimé + ječmene ozimého o 900 000,- Kč, u kukuřice o 1 000 000,- Kč. Tyto ztráty zásadně ovlivnily hospodářský výsledek roku 2013. Na základě těchto skutečností bude v roce 2014 ŠZP rozdělen na část výrobní, která bude pronajata velké a stabilní zemědělské firmě a na část účelovou (Čtyři Dvory), kterou získá ZF JU a bude zde dále provozovat účelovou činnost.

Celkové náklady ŠZP v roce 2013 dosáhly hodnotu 28 488,30 tis. Kč v hlavní činnosti a 3 295,40 tis. Kč v doplňkové činnosti. Největšími věcnými nákladovými položkami je spotřeba materiálu, energií a pohonných hmot za 11 496,03 tis. Kč, dále pak náklady na služby ve výši 5 876,88 tis. Kč. Osobní náklady dosáhly výše 7 719,18 tis. Kč.

Na výnosech v celkové výši 26 857,06 tis. Kč se velkou měrou podílí tržby za vlastní výrobky a služby v celkové výši 16 509,83 tis. Kč. V roce 2013 došlo k úbytku zásob o 2 935,16 tis. Kč. Tržby z prodeje majetku byly realizovány za 1 375,61 tis. Kč, jednalo se o prodej zvířat a strojů.

V roce 2013 Školní zemědělský podnik obdržel dotace a příspěvky v hodnotě 10.018,49 tis. Kč. Z toho příspěvek MŠMT v hodnotě 1.850,05 tis. Kč, (převodem z fakult na provoz účelového zařízení pro studenty na praxi a praktická cvičení 950,05 tis. Kč, převodem z rektorátu příspěvek na údržbu areálu JU 900 tis. Kč). Další dotace jsou poskytovány Ministerstvem zemědělství, v roce 2013 byly poskytnuty ve výši 6 159,06 tis. Kč. Zásadní dotaci z této částky poskytl SZIF 4 568,28 tis. Kč, MZe 939,37 tis. Kč a MZe prostřednictvím chovatelských svazů 300,25 tis. Kč. ŠZP obdržel dary ve výši 126,87 tis. Kč na provoz útulku pro psy.

Tržby z volných nebytových prostor v roce 2013 dosáhly 663,79 tis. Kč, jedná se o tržby z nájmu volných nebytových prostor a pozemků (606,58 tis. Kč a 57,21 tis. Kč).

Hospodářský výsledek za rok 2013 je hluboce v červených číslech, a to 4 926,64 tis. Kč.

V roce 2013 byly vynaloženy osobní náklady v hodnotě 7 719,18 tis. Kč, z toho mzdy byly v částce 5 024,93 tis. Kč a OON v hodnotě 725,17 tis. Kč. Oproti roku 2012 se snížily osobní náklady o 18,73 tis. Kč.

Průměrný evidenční přepočtený počet pracovníků byl 17,29.

Průměrná mzda v roce 2012 byla 22 612 Kč a v roce 2013 vzrostla na 24 216 Kč, což znamená zvýšení o 7 %.

4 VÝVOJ A KONEČNÝ STAV FONDŮ

V tabulkové části výroční zprávy se zabývá přehledem tvorby fondů a jejich čerpání za rok 2013 tabulka č. 11, která je rozpracovaná na jednotlivé fondy v částech 11.a -11.g.

Tabulka 11.a - Rezervní fond

V roce 2013 nebyl tvořen, zůstatek 65,49 tis. Kč vznikl v minulých letech.

Tabulka 11.b - Fond reprodukce investičního majetku (FRIM)

Hlavní položky, které tvoří FRIM jsou účetní odpisy, za rok 2013 v hodnotě 31 938,258 tis. Kč, dále přiděl ze zisku ve výši 33 580,69 tis. Kč. Tvorbou FRIM vytváří JU rezervu pro plánované investiční akce, jak z hlediska dlouhodobého záměru, tak z důvodu plánovaného spolufinancování investičních projektů z OP VaVpl. V průběhu roku obdržela JU dotace investičního charakteru ve výši 293 477,08 tis. Kč, které byly v souladu s jejich účelem z fondu čerpány.

Čerpání fondu je rozděleno podle účelu využití prostředků. Do stavební činnosti byla investována částka 279 810,79 tis. Kč. Na přístrojové vybavení celkem 70 375,66 tis. Kč. Investiční software byl nakupován za 4 070,50 tis. Kč. Dále pak za nákup zvířat, nemovitostí jsme uhradili celkem 4 581,66 tis. Kč. Ve výši 455 tis. Kč byla převedena investiční dotace spolufešitelé.

Tabulka 11.c - Stipendijní fond

Stipendijní fond je tvořen z poplatků za studium podle zákona č. 111/1998 Sb., § 58 odst. 3 a 4. V roce 2013 získala univerzita na poplatcích za delší a další studium celkem 8 515,76 tis. Kč. Z fondu byla uhrazena stipendia ve výši 4 773,91 tis. Kč, která jsou blíže specifikována v tabulce 9 v přílohové části.

Tabulka 11.d - Fond odměn

V roce 2013 bylo převedeno z FPP celkem 80 tis. Kč, celkem bylo vyplaceno na odměny 127,10 tis. Kč.

Tabulka 11.e - Fond účelově určených prostředků (FÚUP)

Fond účelově určených prostředků je tvořen z prostředků, převedených v předchozím roce na určené výdaje roku následujícího (následujících) na základě předem stanovených pravidel. Prostředky z fondu byly čerpány podle účelu, který byl stanoven v předcházejícím období.

V tabulce. 4.1 je přehled tvorby fondu v roce 2013 podle typu dotačního titulu, kde největší podíl mají prostředky na vědu a výzkum.

Tabulka č. 4.1. Převod do FÚUP v roce 2013

v tis. Kč

Tvorba z dotace - MŠMT VaV	REK	KaM	PF	TF	ZF	PřF	ZsF	ŠZP	FROV	FF	EF	Celkem
RVO	808,96					3 500,45	181,65		2 377,61	1 224,18		8 092,85
Specifický vysokoškolský výzkum - GA JU	572,66		59,72	71,47	131,75	34,99	2,79		152,50	95,33	90,76	1 211,97
KONTAKT						10,08			52,52			62,60
COST							8,42					8,42
Projekty VaVal - Czech polar						749,65						749,65
Tvorba z dotace - MŠMT nevěda												
Erasmus	77,28											77,28
Tvorba z dotace - Ostatní poskytovatelé												
GA ČR				28,40		299,48			383,41	101,21	15,07	827,57
Mze					31,10				79,10			110,20
TA ČR									125,66			125,66
MV ČR					104,65		90,32					194,97
Spolufešitelské					38,33		21,89		36,23			96,45
Tvorba z darů												
Dary	223,09		2,50									225,59
Celkem za součást	1 681,99	0,00	62,22	99,87	305,83	4 594,65	305,07	0,00	3 207,03	1 420,72	105,83	11 783,21

Tabulka 11.f - Sociální fond JU v roce 2013 netvořila.

Tabulka 11.g - Fond provozních prostředků (FPP)

Tento fond je tvořen z nevyčerpaných prostředků příspěvku poskytnutého z MŠMT a z hospodářského výsledku. V roce 2013 bylo do fondu převedeno celkem 38 297,29 tis. Kč, z toho z nevyčerpaného příspěvku 37 918,30 tis. Kč, ze zisku roku 2012 378,99 tis. Kč.

Tabulka č. 4.2. Převod nevyčerpaného příspěvku do FPP v roce 2013

v tis. Kč

součást	Příspěvek					Celkem
	Ukazatel A+K		Stipendia doktorandů	Studenti se specifickými potřebami	U3V	
	NIV	IV	NIV	NIV	NIV	
PřF	4 150,82	0,00	0,00	0,00	0,00	4 150,82
EF	5 900,00	0,00	0,00	0,00	0,00	5 900,00
FF	3 226,06	0,00	358,50	0,00	0,00	3 584,56
PF	0,00	0,00	0,00	0,00	0,00	0,00
TF	1 029,88	0,00	0,00	0,00	0,00	1 029,88
ZsF	7 841,56	0,00	0,00	0,00	38,39	7 879,95
ZF	2 500,00	0,00	0,00	0,00	0,00	2 500,00
FROV	6 615,61	0,00	0,00	0,00	0,00	6 615,61
Rektorát	5 511,07	0,00	0,00	746,41	0,00	6 257,48
KaM	0,00	0,00	0,00	0,00	0,00	0,00
ŠZP	0,00	0,00	0,00	0,00	0,00	0,00
Celkem	36 775,00	0,00	358,50	746,41	38,39	37 918,30

Fond byl v průběhu roku 2013 čerpán na úhradu provozních nákladů ve výši 19 919,02 tis. Kč, na převod do FRIM ve výši 2 311,17 tis. Kč.

5 STAV A POHYB MAJETKU A ZÁVAZKŮ

Hodnota dlouhodobého majetku dosáhla na konci období 2013 celkové částky 2 452 953,50 tis. Kč. V roce 2013 vzrostla hodnota o 257 562,47 tis. Kč, z toho u dlouhodobého nehmotného majetku o 3 637,93 tis. Kč, u dlouhodobého hmotného majetku o 326 764,27 tis. Kč.

V roce 2013 byl zařazen dlouhodobý nehmotný majetek ve výši 4 230 tis. Kč.

Nárůst hodnoty dlouhodobého hmotného majetku o 326 764,27 tis. Kč způsobilo především zařazení pořízených staveb.

Největším dokončeným objektem je nová budova PŘF, která byla zařazena v částce 206 794 tis. Kč. Další velkou stavbou je objekt Wölflova mlýnu ve Vodňanech s částkou 41 035 tis. Kč. Jedná se o Mezinárodní environmentální vzdělávací, poradenské a informační středisko ochrany vod Vodňany Fakulty rybářství a ochrany vod JU. Významnou stavební akcí je rekonstrukce objektu ŠZP Na Zlaté stoce 3, zařazena v částce 18 978 tis. Kč. Tato akce byla financována z prostředků MŠMT z programu Projektů velké infrastruktury a z prostředků PROGFIN. Zateplení budovy K5 za 39 273 tis. Kč přinese kolejím úsporu energetické náročnosti budovy. Z drobnějších akcí je nutno uvést také významnější stavební úpravy EF na objektu K 400 za 1 046 tis. Kč, dále úpravy na bytové výstavbě na FROV za 2 083 tis. Kč a v poslední řadě stavební úpravy prostor v AK JU pro Útvar pro rozvoj za 2 304 tis. Kč.

V roce 2013 JU zakoupila objekt s pozemkem za 3 300 tis. Kč k rekonstrukci pro účely zřízení firemní mateřské školky. Další zakoupený objekt je umístěn v zahraničí, ve správním středisku Svalbardu – Longyearbyenu v Norsku. Cena objektu je 11,6 mil. Kč.

V kategorii samostatných movitých věcí je největší položkou vybavení nových budov ve Vodňanech z projektu CENAKVA v hodnotě 34 103 tis. Kč, samostatné movité věci byly do těchto budov pořízovány z velké části z investičních dotací z projektů OP VaVpl.

Hodnota pozemků se zvýšila o 897 tis. Kč. Za rok byly prodány pozemky v účetní hodnotě 835 tis. Kč (ZF, ŠZP). Naopak FROV koupila pozemky v hodnotě 1 732 tis. Kč.

Hodnota krátkodobého majetku vzrostla o 39 407,74 tis. Kč. Celkový nárůst je ovlivněn nárůstem dohadných účtů aktivních, i přesto, že poklesly stavy zásob, zejména výrobků, dále výši provozních záloh a pohledávek za odběrateli.

Hodnota nezařazeného dlouhodobého majetku činí 154 841,58 tis. Kč, z toho je většina hmotný majetek. Největšími rozestavenými objekty, u kterých je evidován nedokončený majetek jsou: nová budova ZF/FROV v částce 111 773 tis. Kč, rekonstrukce budovy FROV na Husově ulici v částce 5 325 tis. Kč, rekonstrukce pavilonů ZF ve výši 8 634 tis. Kč, které jsou financované z OP VaVpl, nástavba tělocvičny PF v hodnotě 10 268 tis. Kč, stavební úpravy na ZSF – Boreckého ve výši 1 411 tis. Kč. Nezařazené samostatné věci movité jsou evidovány ve výši 8 390 tis. Kč, z toho vybavení objektu Wölflova mlýna s hodnotou nezařazeného majetku za 4 685 tis. Kč.

Jihočeská univerzita využívá objekty a prostory ve svém vlastnictví jak k hlavní činnosti, tak dle volných kapacit k činnosti doplňkové. Krátkodobý **pronájem** je zdrojem vlastních výnosů. Objekt v Táboře je pronajímán dalším osobám k dlouhodobějším i krátkodobým nájemním vztahům.

Z nedostatku kapacit v některých lokalitách najímá JU prostory. Teologická fakulta má v trvalém nájmu prostory v budově Biskupství českobudějovického, dále ZSF má najaté prostory v objektu, který vlastní Statutární město České Budějovice. Přírodovědecká fakulta najaté prostory v budově Akademie věd ČR v Českých Budějovicích. Po dokončení nové budovy PŘF najaté prostory opustí.

Dlouhodobé zálohy vzrostly za rok 2013 o 14 782,2 tis. Kč na 362 179,45 tis. Kč. Důvodem je zálohové financování projektů z OP VaVpl.

Na zvýšení hodnoty krátkodobých závazků má vliv zejména hodnota položky Závazků k dodavatelům, především způsobené splatností faktur u projektů OP. U některých projektů je využíváno zádržné.

Inventarizace majetku a závazků

Inventarizace na JU probíhaly v roce 2013 podle Opatření kvestorky č. K54 z 10.8.2012 a aktualizovaných příkazů k provedení inventarizací za rok 2013 na jednotlivých součástech.

Fyzická inventura proběhla k datu 30.9.2013. Byl zjištěn rozdíl na ZSF ve výši 55 107,20 Kč, inventurní rozdíl byl proúčtován do období 12/2013.

Dokladová inventarizace a inventarizace skladů, pokladen, razítek, klíčů, medailí byla provedena k 31.12.2013. Zjištěné rozdíly byly zdůvodněny, vč. uvedení jejich vyřešení.

6 ZÁVĚR

Plnění opatření pro rok 2013:

1. V návaznosti na úkol č. 1 z roku 2012, který se nepodařilo dokončit, dopracovat návrh nového přístupu k nastavení zdrojů pro financování činností rektorátu. Úkol byl splněn a návrh nového přístupu, resp. nových přístupů, neboť se jedná o variantní návrhy řešení, byl představen kolegiu rektora JU a Akademickému senátu JU v souvislosti s přípravou rozpočtu na ro 2014. Nicméně návrhy je třeba diskutovat, oponovat a dopracovat do podoby, použitelné pro přípravu rozpočtu roku 2015. Z toho vyplývá i další navazující úkol pro rok 2014.

2. Na základě dohodnutého postupu v oblasti mezifakultního vyrovnání dopracovat nákladovou metodu jako jednotnou metodu využitelnou pro všechny fakulty JU. V rámci plnění tohoto úkolu byla navržena metoda rozpouštění nepřímých nákladů vznikajících na všech úrovních řízení JU (tj. počínaje rektorátem JU, přes děkanáty fakult po úroveň kateder/ústavů fakult). Z aplikace této metody po dosažení konkrétních údajů, s nimiž model pracuje, za příslušný hospodářský rok, lze získat informace o univerzitních i fakultních koeficientech režijních nákladů pro potřeby mezifakultního vyrovnání nákladovou metodou.

3. V oblasti velkých infrastrukturních projektů v rámci OP VaVpl zajistit zahájení dvou nových projektů rekonstrukcí a modernizací stávajících objektů FROV a ZF v Českých Budějovicích a zabezpečit průběh realizace pokračujících projektů. Projekty Modernizace ZF JU a Modernizace FROV JU byly zahájeny, informace o investičních výdajích jsou uvedeny mj. v úvodní části výroční zprávy. Stejně tak pokračovala realizace projektů Rozvoj PŘF JU a Rozvoj ZF a FROV JU. Problémy vznikající především u projektů „Rozvojů“ jsou řešeny průběžně, začínají však nabývat na významnosti s ohledem na blížící se závěr realizace obou projektů. Je nezbytné všem těmto významným projektům věnovat patřičnou pozornost i nadále jak z pozice realizačních týmů, tak z pozice vedení příslušných fakult a JU.

Opatření pro rok 2014:

1. V návaznosti na úkol č. 1 z roku 2013 diskutovat, oponovat a dopracovat návrhy nového přístupu k zajištění zdrojů pro financování aktivit zajišťovaných rektorátem JU a Akademickou knihovnou JU do podoby, použitelné pro přípravu rozpočtu roku 2015.

Zajistí: kvestorka s pracovní skupinou jmenovanou ze zástupců fakult

2. Po diskusi nad přístupem k rozdělování institucionální části finančních zdrojů JU (příspěvku na vzdělávací činnost a dotace na institucionální podporu rozvoje výzkumné organizace – RVO) v návaznosti na téma bodu 1 zahájit práce rovněž na vyhodnocení dosavadního více než desetiletého způsobu rozdělování těchto prostředků po odečtení zdrojů na financování centrálních aktivit mezi jednotlivé fakulty JU a z toho vyplývajícího návrhu případných nezbytných změn v rozdělování.

Zajistí: vedení JU s pracovní skupinou jmenovanou ze zástupců fakult (koordinace prací – kvestorka)

3. V oblasti velkých infrastrukturních projektů v rámci OP VaVpl zajistit dokončení realizace dvou projektů realizovaných v rámci prioritní osy 4 OP VaVpl na základě výzvy č. 1, tj. Rozvoj PŘF JU a Rozvoj ZF a FROV JU, případně – při vzniku komplikací s realizací výběrových řízení a nákupů přístrojového vybavení usilovat o prodloužení termínu realizace ze strany řídicího orgánu OP VaVpl. Zabezpečit průběh realizace pokračujících projektů modernizací stávajících objektů FROV a ZF v Českých Budějovicích.

Zajistí: kvestorka,
hlavní manažer projektů,
vedoucí investičního odboru

Tabulka 1 Rozvaha (bilance) za rok 2013

Rozvaha (bilance) (1)				
Příloha č. 1 k vyhlášce č. 504/2002 Sb. ve znění pozdějších předpisů				
Jednotlivé položky se vykazují v tis. Kč (§4, odst.3)	účet / součet (2)	řádek (3)	stav k 1.1.	stav k 31.12.
AKTIVA			sl. 1	sl. 2
A. Dlouhodobý majetek celkem	ř.2+10+21+29	0001	2 195 391,03	2 452 953,50
I. Dlouhodobý nehmotný majetek celkem	ř.3 až 9	0002	54 158,98	57 796,91
1.Nehmotné výsledky výzkumu a vývoje	012	0003	0,00	0,00
2.Software	013	0004	43 128,11	46 908,39
3.Ocenitelná práva	014	0005	0,00	203,92
4.Drobný dlouhodobý nehmotný majetek	018	0006	9 640,85	9 477,00
5.Ostatní dlouhodobý nehmotný majetek	019	0007	1 174,80	1 174,80
6.Nedokončený dlouhodobý nehmotný majetek	041	0008	215,22	32,80
7.Poskytnuté zálohy na dlouhodobý nehmotný majetek	051	0009	0,00	0,00
II. Dlouhodobý hmotný majetek celkem	ř.11 až 20	0010	3 357 444,64	3 684 208,91
1.Pozemky	031	0011	213 743,55	214 640,38
2.Umělecká díla,předměty a sbírky	032	0012	2 094,50	2 092,00
3.Stavby	021	0013	1 985 099,12	2 317 256,46
4.Samostatné movité věci a soubory movitých věcí	022	0014	788 500,48	843 508,37
5.Pěstitelské celky trvalých porostů	025	0015	0,00	0,00
6.Základní stádo a tažná zvířata	026	0016	3 251,22	3 245,09
7.Drobný dlouhodobý hmotný majetek	028	0017	154 878,32	148 549,55
8.Ostatní dlouhodobý hmotný majetek	029	0018	18,38	18,38
9.Nedokončený dlouhodobý hmotný majetek	042	0019	209 811,70	154 808,78
10.Poskytnuté zálohy na dlouhodobý hmotný majetek	052	0020	47,37	89,90
III. Dlouhodobý finanční majetek celkem	ř.22 až 28	0021	87,99	88,00
1.Podíly v ovládaných a řízených osobách	061	0022	0,00	0,00
2.Podíly v osobách pod podstatným vlivem	062	0023	0,00	0,00
3.Dluhové cenné papíry držené do splatnosti	063	0024	37,99	38,00
4.Půjčky organizačním složkám	066	0025	0,00	0,00
5.Ostatní dlouhodobé půjčky	067	0026	0,00	0,00
6.Ostatní dlouhodobý finanční majetek	069	0027	50,00	50,00
7.Požizovaný dlouhodobý finanční majetek	043	0028	0,00	0,00
IV. Oprávky k dlouhodobému majetku celkem	ř.30 až 40	0029	-1 216 300,58	-1 289 140,32
1.Oprávký k nehmotným výsledkům výzkumu a vývoje	072	0030	0,00	0,00
2.Oprávký k softwaru	073	0031	-37 655,67	-40 539,22
3.Oprávký k ocenitelným právům	074	0032	0,00	0,00
4.Oprávký k drobnému dlouhodobému nehm. majetku	078	0033	-9 640,85	-9 477,00
5.Oprávký k ostatnímu dlouhodobému nehm. majetku	079	0034	-100,00	-193,75
6.Oprávký ke stavbám	081	0035	-399 283,02	-443 122,80
7.Oprávký k samost.movitým věcem a soub.movit.věcí	082	0036	-612 884,64	-645 345,63
8.Oprávký k pěstitelským celkům trvalých porostů	085	0037	0,00	0,00
9.Oprávký k základnímu stádu a tažným zvířatům	086	0038	-1 839,70	-1 893,99
10.Oprávký k drobnému dlouhodobému hmotnému majetku	088	0039	-154 878,32	-148 549,55
11.Oprávký k ostatnímu dlouhodobému hmotnému majetku	089	0040	-18,38	-18,38
B. Krátkodobý majetek celkem	ř.42+52+72+81	0041	989 926,61	1 029 334,35
I. Zásoby celkem	ř.43 až 51	0042	19 998,81	17 137,08
1.Materiál na skladě	112	0043	4 653,00	4 087,68
2.Materiál na cestě	119	0044	0,00	0,00
3.Nedokončená výroba	121	0045	5 769,38	4 872,76
4.Polotovary vlastní výroby	122	0046	0,00	0,00
5.Výrobky	123	0047	3 809,30	1 576,66
6.Zvířata	124	0048	3 022,85	3 735,80
7.Zboží na skladě a v prodejnách	132	0049	2 744,28	2 864,18
8.Zboží na cestě	139	0050	0,00	0,00
9.Poskytnuté zálohy na zásoby	z 314	0051	0,00	0,00
II. Pohledávky celkem	ř.53 až 71	0052	135 922,39	170 396,01
1.Odběratelé	311	0053	19 291,86	15 679,28
2.Směnky k inkasu	312	0054	0,00	0,00
3.Pohledávky za eskontované cenné papíry	313	0055	0,00	0,00
4.Poskytnuté provozní zálohy	z 314	0056	8 718,11	6 664,10
5.Ostatní pohledávky	315	0057	935,53	1 600,86
6.Pohledávky za zaměstnanci	335	0058	294,56	349,09
7.Pohledávky za institucemi sociálního zabezpečení a veřejného zdrav. pojištění	336	0059	0,00	0,00
8.Daň z příjmů	341	0060	0,00	2 660,80
9.Ostatní přímé daně	342	0061	0,00	0,00
10.Daň z přidané hodnoty	343	0062	0,00	1 231,93
11.Ostatní daně a poplatky	345	0063	31,90	228,44
12.Nároky na dotace a ostatní zúčtování se st.ozpočtem	346	0064	0,00	2 375,64
13.Nároky na dotace a ostatní zúčtování s rozpočtem orgánů územních samospr. celků	348	0065	64,13	0,00
14.Pohledávky za účastníky sdružení	358	0066	0,00	0,00
15.Pohledávky z pevných termínovaných operací a opcí	373	0067	0,00	0,00
16.Pohledávky z vydaných dluhopisů	375	0068	0,00	0,00
17.Jiné pohledávky	378	0069	1 621,14	1 154,24
18.Dohadné účty aktivní	388	0070	105 084,02	138 743,46

Jednotlivé položky se vykazují v tis. Kč (§4, odst.3)	účet / součet (2)	řádek (3)	stav k 1.1.	stav k 31.12.
19.Opravná položka k pohledávkám	391	0071	-118,86	-291,83
III. Krátkodobý finanční majetek celkem	ř.73 až 80	0072	826 970,76	833 218,15
1.Pokladna	211	0073	914,84	769,83
2.Ceniny	213	0074	375,75	352,70
3.Účty v bankách	221	0075	823 425,09	833 210,65
4.Majetkové cenné papíry k obchodování	251	0076	0,00	0,00
5.Dluhové cenné papíry k obchodování	253	0077	0,00	0,00
6.Ostatní cenné papíry	256	0078	0,00	0,00
7.Pořizovaný krátkodobý finanční majetek	259	0079	0,00	0,00
8.Peníze na cestě	261	0080	2 255,08	-1 115,03
IV. Jiná aktiva celkem	ř.82 až 84	0081	7 034,65	8 583,11
1.Náklady příštích období	381	0082	7 026,90	8 425,68
2.Příjmy příštích období	385	0083	2,00	156,29
3.Kursově rozdíly aktivní	386	0084	5,75	1,14
Aktiva celkem	ř. 1+41	0085	3 185 317,64	3 482 287,85
PASIVA			sl. 3	sl. 4
A. Vlastní zdroje celkem	ř.87+91	0086	2 646 338,84	2 923 348,87
I. Jmění celkem	ř.88 až 90	0087	2 612 379,17	2 899 182,32
1.Vlastní jmění	901	0088	2 217 073,15	2 474 747,64
2.Fondy	911	0089	395 306,02	424 434,68
3.Oceňovací rozdíly z přecenění finančního majetku a závazků	921	0090	0,00	0,00
II. Výsledek hospodaření celkem	ř.92 až 94	0091	33 959,67	24 166,55
1.Účet výsledku hospodaření	963	0092	x	24 166,55
2.Výsledek hospodaření ve schvalovacím řízení	931	0093	33 959,67	x
3.Nerozdělený zisk, neuhrazená ztráta minulých let	932	0094	0,00	0,00
B. Cizí zdroje celkem	ř.96+98+106+130	0095	538 978,80	558 938,98
I. Rezervy celkem	ř.97	0096	0,00	0,00
1.Rezervy	941	0097	0,00	0,00
II. Dlouhodobé závazky celkem	ř.99 až 105	0098	347 397,25	362 179,45
1.Dlouhodobé bankovní úvěry	951	0099	0,00	0,00
2.Vydané dluhopisy	953	0100	0,00	0,00
3.Závazky z pronájmu	954	0101	0,00	0,00
4.Přijaté dlouhodobé zálohy	955	0102	347 397,25	362 179,45
5.Dlouhodobé směnky k úhradě	958	0103	0,00	0,00
6.Dohadné účty pasivní	z389	0104	0,00	0,00
7.Ostatní dlouhodobé závazky	959	0105	0,00	0,00
III. Krátkodobé závazky celkem	ř.107 až 129	0106	175 503,56	161 259,97
1.Dodavatelé	321	0107	87 658,93	78 539,31
2.Směnky k úhradě	322	0108	0,00	0,00
3.Přijaté zálohy	324	0109	1 254,32	359,32
4.Ostatní závazky	325	0110	29,07	0,76
5.Zaměstnanci	331	0111	40 238,48	40 698,69
6.Ostatní závazky vůči zaměstnancům	333	0112	1 174,83	1 775,51
7.Závazky k institucím sociálního zabezpečení a veřejného zdravotního pojištění	336	0113	22 276,75	22 529,79
8.Daň z příjmu	341	0114	752,92	0,00
9.Ostatní přímé daně	342	0115	7 030,07	7 307,39
10.Daň z přidané hodnoty	343	0116	1 213,64	0,00
11.Ostatní daně a poplatky	345	0117	0,00	0,00
12.Závazky ze vztahu ke státnímu rozpočtu	346	0118	1 797,79	0,00
13.Závazky ze vztahu k rozpočtu orgánů územních samosprávných celků	348	0119	0,00	0,00
14.Závazky z upsaných nesplacených cenných papírů a podílů	367	0120	0,00	0,00
15.Závazky k účastníkům sdružení	368	0121	0,00	0,00
16.Závazky z pevných termínovaných operací a opcí	373	0122	0,00	0,00
17.Jiné závazky	379	0123	7 775,27	6 083,62
18.Krátkodobé bankovní úvěry	231	0124	0,00	0,00
19.Eskontní úvěry	232	0125	0,00	0,00
20.Vydané krátkodobé dluhopisy	241	0126	0,00	0,00
21.Vlastní dluhopisy	255	0127	0,00	0,00
22.Dohadné účty pasivní	z389	0128	4 301,49	3 965,58
23.Ostatní krátkodobé finanční výpomoci	249	0129	0,00	0,00
IV. Jiná pasiva celkem	ř.131 až 133	0130	16 077,99	35 499,56
1.Výdaje příštích období	383	0131	512,94	5 590,30
2.Výnosy příštích období	384	0132	15 564,68	29 898,28
3.Kursově rozdíly pasivní	387	0133	0,37	10,98
Pasiva celkem	ř.86+95	0134	3 185 317,64	3 482 287,85

Poznámky

- (1) Zpracování "Rozvahy" se řídí § 5 a §§ 7 až 25 Vyhlášky 504/2002 Sb.
- (2) Vyhláškou je dáno pouze označení a členění textů; čísla příslušných účtů jsou doplněna pro lepší orientaci ve výkazu.
- (3) Číslování řádků a sloupců je závazné pro datové vstupní věty formátu F-JASU pro zpracování výkazů v MÚZO Praha s.r.o.

Tabulka 2 Výkaz zisku a ztráty za JU za rok 2013

Výkaz zisku a ztráty (1)				
Příloha č.2 k vyhlášce č. 504/2002 Sb. ve znění pozdějších předpisů				
Jednotlivé položky se vykazují v tis. Kč (§4, odst.3)	účet / součet (2)	řádek (3)	hlavní činnost	doplňková (hospodářská) činnost
			sl. 1	sl.2
A. Náklady				
I. Spotřebované nákupy celkem	ř.2 až 5	0001	162 426,41	38 188,27
1.Spotřeba materiálu	501	0002	115 161,09	33 092,12
2.Spotřeba energie	502	0003	46 584,06	5 048,54
3.Spotřeba ostatních neskladovatelných dodávek	503	0004	0,00	0,00
4.Prodané zboží	504	0005	681,26	47,61
II.Služby celkem	ř.7 až 10	0006	160 203,87	6 778,24
5.Opravy a udržování	511	0007	15 496,53	167,05
6.Cestovné	512	0008	25 192,44	441,48
7.Náklady na reprezentaci	513	0009	2 035,20	108,58
8.Ostatní služby	518	0010	117 479,70	6 061,13
III.Osobní náklady celkem	ř.12 až 16	0011	838 542,36	20 194,00
9.Mzdové náklady	521	0012	555 535,51	15 271,45
10.Zákonné sociální pojištění	524	0013	181 641,84	4 850,74
11.Ostatní sociální pojištění	525	0014	0,00	0,00
12.Zákonné sociální náklady	527	0015	95,13	0,00
13.Ostatní sociální náklady	528	0016	101 269,88	71,81
IV.Daně a poplatky celkem	ř.18 až 20	0017	1 221,95	138,14
14.Daň silniční	531	0018	226,97	8,50
15.Daň z nemovitosti	532	0019	74,41	81,55
16.Ostatní daně a poplatky	538	0020	920,57	48,09
V.Ostatní náklady celkem	ř.22 až 29	0021	85 077,78	1 717,47
17.Smluvní pokuty a úroky z prodlení	541	0022	41,30	2,10
18.Ostatní pokuty a penále	542	0023	369,45	0,00
19.Odpis nedobytné pohledávky	543	0024	86,67	0,00
20.Úroky	544	0025	0,00	0,00
21.Kurové ztráty	545	0026	852,18	12,81
22.Dary	546	0027	4,00	0,00
23.Manka a škody	548	0028	633,44	0,00
24.Jiné ostatní náklady	549	0029	83 090,74	1 702,56
VI.Odpisy, prodaný majetek, tvorba rezerv a opravných položek	ř.31 až 36	0030	99 425,36	2 051,65
25.Odpisy dlouhodobého nehmotného a hmotného majetku	551	0031	98 187,23	2 051,65
26.Zůstat. cena prodaného dlouh. nehmotného a hmotného	552	0032	1 065,15	0,00
27.Prodané cenné papíry a podíly	553	0033	0,00	0,00
28.Prodaný materiál	554	0034	0,00	0,00
29.Tvorba rezerv	556	0035	0,00	0,00
30.Tvorba opravných položek	559	0036	172,98	0,00
VII.Poskytnuté příspěvky celkem	ř.38 a 39	0037	736,18	3,35
31.Poskytnuté příspěvky zúčtované mezi organizačními složkami	581	0038	0,00	0,00
32.Poskytnuté členské příspěvky	582	0039	736,18	3,35
VIII.Daň z příjmů celkem	ř.41	0040	-19,76	-61,94
33.Dodatečné odvody daně z příjmů	595	0041	-19,76	-61,94
Náklady celkem	ř.1+6+11+17+21 + 30+37+40	0042	1 347 614,15	69 009,18

B. Výnosy				
I.Tržby za vlastní výkony a za zboží celkem	ř.44 až 46	0043	93 178,70	87 462,23
1.Tržby za vlastní výroby	601	0044	15 725,40	55 402,01
2.Tržby z prodeje služeb	602	0045	76 790,53	32 018,74
3.Tržby za prodané zboží	604	0046	662,77	41,48
II.Změny stavu vnitroorganizačních zásob celkem	ř.48 až 51	0047	-2 921,30	1 092,62
4.Změna stavu zásob nedokončené výroby	611	0048	-896,62	0,00
5.Změna stavu zásob polotovarů	612	0049	0,00	0,00
6.Změna stavu zásob výrobků	613	0050	-2 155,07	-13,86
7.Změna stavu zvířat	614	0051	130,39	1 106,48
III.Aktivace celkem	ř.53 až 56	0052	8 650,67	138,01
8.Aktivace materiálu a zboží	621	0053	702,27	0,00
9.Aktivace vnitroorganizačních služeb	622	0054	7 091,03	138,01
10.Aktivace dlouhodobého nehmotného majetku	623	0055	0,00	0,00
11.Aktivace dlouhodobého hmotného majetku	624	0056	857,37	0,00
IV.Ostatní výnosy celkem	ř.58 až 64	0057	129 468,73	543,69
12.Smluvní pokuty a úroky z prodlení	641	0058	11,06	0,00
13.Ostatní pokuty a penále	642	0059	455,53	0,00
14.Platby za odepsané pohledávky	643	0060	0,00	0,00
15.Úroky	644	0061	9 936,39	0,00
16.Kursově zisky	645	0062	1 725,70	2,86
17.Zúčtování fondů	648	0063	28 960,94	0,00
18.Jiné ostatní výnosy	649	0064	88 379,11	540,83
V.Tržby z prodeje majetku, zúčtování rezerv a opravných položek	ř.66 až 72	0065	12 116,46	111,56
19.Tržby z prodeje dlouh. nehmotného a hmotného majetku	652	0066	12 105,69	0,00
20.Tržby z prodeje cenných papírů a podílů	653	0067	0,00	0,00
21.Tržby z prodeje materiálu	654	0068	10,77	111,56
22.Výnosy z krátkodobého finančního majetku	655	0069	0,00	0,00
23.Zúčtování rezerv	656	0070	0,00	0,00
24.Výnosy z dlouhodobého finančního majetku	657	0071	0,00	0,00
25.Zúčtování opravných položek	659	0072	0,00	0,00
VI.Přijaté příspěvky celkem	ř.74 až 76	0073	999,59	31,02
26.Přijaté příspěvky zúčtované mezi organizačními složkami	681	0074	0,00	0,00
27.Přijaté příspěvky (dary)	682	0075	999,59	31,02
28.Přijaté členské příspěvky	684	0076	0,00	0,00
VII.Provozní dotace celkem	ř.78	0077	1 109 917,90	0,00
29.Provozní dotace	691	0078	1 109 917,90	0,00
Výnosy celkem	ř.43+47+52+57+65+73+77	0079	1 351 410,75	89 379,13
C. Výsledek hospodaření před zdaněním	ř.79 - 42	0080	3 796,60	20 369,95
34.Daň z příjmů	591	0081	0,00	0,00
D. Výsledek hospodaření po zdanění	ř.80 - 81	0082	3 796,60	20 369,95
			hlavní + doplňková (hospodářská) činnost	
Výsledek hospodaření před zdaněním	ř.80/1+80/2	0083	24 166,55	
Výsledek hospodaření po zdanění	ř.82/1+82/2	0084	24 166,55	

Poznámky

- (1) Zpracování "Výkazu zisku a ztráty" se řídí § 6 a §§ 26 až 28 Vyhlášky 504/2002 Sb.
- (2) Vyhláškou je dáno pouze označení a členění textů; čísla příslušných účtů jsou doplněna pro lepší orientaci ve výkazu.
- (3) Číslování řádků a sloupců je závazné pro datové vstupní věty formátu F-JASU pro zpracování výkazů v MÚZO Praha s.r.o.

Tabulka 2a Výkaz zisku a ztráty za školu za rok 2013

Výkaz zisku a ztráty (1)				
Příloha č.2 k vyhlášce č. 504/2002 Sb. ve znění pozdějších předpisů				
Jednotlivé položky se vykazují v tis. Kč (§4, odst.3)	účet / součet (2)	řádek (3)	hlavní činnost	doplňková (hospodářská) činnost
			sl. 1	sl.2
A. Náklady				
I. Spotřebované nákupy celkem	ř.2 až 5	0001	119 388,13	3 662,14
1.Spotřeba materiálu	501	0002	86 136,19	2 460,26
2.Spotřeba energie	502	0003	32 570,68	1 160,27
3.Spotřeba ostatních neskladovatelných dodávek	503	0004	0,00	0,00
4.Prodané zboží	504	0005	681,26	41,61
II.Služby celkem	ř.7 až 10	0006	152 265,68	4 032,29
5.Opravy a udržování	511	0007	14 029,95	160,33
6.Cestovné	512	0008	25 101,17	441,48
7.Náklady na reprezentaci	513	0009	2 032,02	88,28
8.Ostatní služby	518	0010	111 102,54	3 342,20
III.Osobní náklady celkem	ř.12 až 16	0011	808 804,68	7 128,12
9.Mzdové náklady	521	0012	533 244,20	5 495,78
10.Zákonné sociální pojištění	524	0013	174 312,97	1 629,65
11.Ostatní sociální pojištění	525	0014	0,00	0,00
12.Zákonné sociální náklady	527	0015	78,16	0,00
13.Ostatní sociální náklady	528	0016	101 169,35	2,69
IV.Daně a poplatky celkem	ř.18 až 20	0017	1 141,42	24,08
14.Daň silniční	531	0018	170,27	3,70
15.Daň z nemovitosti	532	0019	79,31	0,00
16.Ostatní daně a poplatky	538	0020	891,84	20,38
V.Ostatní náklady celkem	ř.22 až 29	0021	82 335,66	1 669,88
17.Smluvní pokuty a úroky z prodlení	541	0022	35,21	2,10
18.Ostatní pokuty a penále	542	0023	369,45	0,00
19.Odpis nedobytné pohledávky	543	0024	86,67	0,00
20.Úroky	544	0025	0,00	0,00
21.Kurové ztráty	545	0026	852,10	12,81
22.Dary	546	0027	4,00	0,00
23.Manka a škody	548	0028	530,73	0,00
24.Jiné ostatní náklady	549	0029	80 457,50	1 654,97
VI.Odpisy, prodaný majetek, tvorba rezerv a opravných položek	ř.31 až 36	0030	86 708,03	621,97
25.Odpisy dlouhodobého nehmotného a hmotného majetku	551	0031	86 417,38	621,97
26.Zůstat. cena prodaného dlouh. nehmotného a hmotného	552	0032	117,67	0,00
27.Prodané cenné papíry a podíly	553	0033	0,00	0,00
28.Prodaný materiál	554	0034	0,00	0,00
29.Tvorba rezerv	556	0035	0,00	0,00
30.Tvorba opravných položek	559	0036	172,98	0,00
VII.Poskytnuté příspěvky celkem	ř.38 a 39	0037	724,72	3,35
31.Poskytnuté příspěvky zúčtované mezi organizačními složkami	581	0038	0,00	0,00
32.Poskytnuté členské příspěvky	582	0039	724,72	3,35
VIII.Daň z příjmů celkem	ř.41	0040	-19,76	-61,75
33.Dodatečné odvody daně z příjmů	595	0041	-19,76	-61,75
Náklady celkem	ř.1+6+11+17+21+30+37+40	0042	1 251 348,56	17 080,08

B. Výnosy				
I.Tržby za vlastní výkony a za zboží celkem	ř.44 až 46	0043	32 295,56	21 260,66
1.Tržby za vlastní výroby	601	0044	284,31	2 748,05
2.Tržby z prodeje služeb	602	0045	31 348,48	18 476,09
3.Tržby za prodané zboží	604	0046	662,77	36,52
II.Změny stavu vnitroorganizačních zásob celkem	ř.48 až 51	0047	0,00	1 106,48
4.Změna stavu zásob nedokončené výroby	611	0048	0,00	0,00
5.Změna stavu zásob polotovarů	612	0049	0,00	0,00
6.Změna stavu zásob výrobků	613	0050	0,00	0,00
7.Změna stavu zvířat	614	0051	0,00	1 106,48
III.Aktivace celkem	ř.53 až 56	0052	6 343,76	127,08
8.Aktivace materiálu a zboží	621	0053	702,27	0,00
9.Aktivace vnitroorganizačních služeb	622	0054	5 474,56	127,08
10.Aktivace dlouhodobého nehmotného majetku	623	0055	0,00	0,00
11.Aktivace dlouhodobého hmotného majetku	624	0056	166,93	0,00
IV.Ostatní výnosy celkem	ř.58 až 64	0057	124 789,22	300,83
12.Smluvní pokuty a úroky z prodlení	641	0058	11,06	0,00
13.Ostatní pokuty a penále	642	0059	398,18	0,00
14.Platby za odepsané pohledávky	643	0060	0,00	0,00
15.Úroky	644	0061	9 765,11	0,00
16.Kursově zisky	645	0062	1 725,70	2,86
17.Zúčtování fondů	648	0063	28 960,94	0,00
18.Jiné ostatní výnosy	649	0064	83 928,23	297,97
V.Tržby z prodeje majetku, zúčtování rezerv a opravných položek	ř.66 až 72	0065	10 730,27	0,00
19.Tržby z prodeje dlouh. nehmotného a hmotného majetku	652	0066	10 730,08	0,00
20.Tržby z prodeje cenných papírů a podílů	653	0067	0,00	0,00
21.Tržby z prodeje materiálu	654	0068	0,19	0,00
22.Výnosy z krátkodobého finančního majetku	655	0069	0,00	0,00
23.Zúčtování rezerv	656	0070	0,00	0,00
24.Výnosy z dlouhodobého finančního majetku	657	0071	0,00	0,00
25.Zúčtování opravných položek	659	0072	0,00	0,00
VI.Přijaté příspěvky celkem	ř.74 až 76	0073	872,72	31,02
26.Přijaté příspěvky zúčtované mezi organizačními složkami	681	0074	0,00	0,00
27.Přijaté příspěvky (dary)	682	0075	872,72	31,02
28.Přijaté členské příspěvky	684	0076	0,00	0,00
VII.Provozní dotace celkem	ř.78	0077	1 089 800,95	0,00
29.Provozní dotace	691	0078	1 089 800,95	0,00
Výnosy celkem	ř.43+47+52+57+65+73+77	0079	1 264 832,48	22 826,07
C. Výsledek hospodaření před zdaněním	ř.79 - 42	0080	13 483,92	5 745,99
34.Daň z příjmů	591	0081	0,00	0,00
D. Výsledek hospodaření po zdanění	ř.80 - 81	0082	13 483,92	5 745,99
			hlavní + doplňková (hospodářská) činnost	
Výsledek hospodaření před zdaněním	ř.80/1+80/2	0083	19 229,91	
Výsledek hospodaření po zdanění	ř.82/1+82/2	0084	19 229,91	

Poznámky

- (1) Zpracování "Výkazu zisku a ztráty" se řídí § 6 a §§ 26 až 28 Vyhlášky 504/2002 Sb.
- (2) Vyhláškou je dáno pouze označení a členění textů; čísla příslušných účtů jsou doplněna pro lepší orientaci ve výkazu.
- (3) Číslování řádků a sloupců je závazné pro datové vstupní věty formátu F-JASU pro zpracování výkazů v MÚZO Praha s.r.o.

Tabulka 2b Výkaz zisku a ztráty za KaM za rok 2013

Výkaz zisku a ztráty (1)				
Příloha č.2 k vyhlášce č. 504/2002 Sb. ve znění pozdějších předpisů				
Jednotlivé položky se vykazují v tis. Kč (§4, odst.3)	účet / součet (2)	řádek (3)	hlavní činnost	doplňková (hospodářská) činnost
A. Náklady			sl. 1	sl.2
I. Spotřebované nákupy celkem	ř.2 až 5	0001	31 903,23	34 165,15
1.Spotřeba materiálu	501	0002	18 641,50	30 465,70
2.Spotřeba energie	502	0003	13 261,73	3 693,45
3.Spotřeba ostatních neskladovatelných dodávek	503	0004	0,00	0,00
4.Prodané zboží	504	0005	0,00	6,00
II.Služby celkem	ř.7 až 10	0006	3 712,33	1 094,93
5.Opravy a udržování	511	0007	989,92	0,00
6.Cestovné	512	0008	5,31	0,00
7.Náklady na reprezentaci	513	0009	3,15	13,23
8.Ostatní služby	518	0010	2 713,95	1 081,70
III.Osobní náklady celkem	ř.12 až 16	0011	22 694,30	12 390,08
9.Mzdové náklady	521	0012	16 978,50	9 315,38
10.Zákonné sociální pojištění	524	0013	5 656,48	3 074,70
11.Ostatní sociální pojištění	525	0014	0,00	0,00
12.Zákonné sociální náklady	527	0015	11,39	0,00
13.Ostatní sociální náklady	528	0016	47,93	0,00
IV.Daně a poplatky celkem	ř.18 až 20	0017	29,50	19,01
14.Daň silniční	531	0018	27,00	0,00
15.Daň z nemovitosti	532	0019	0,00	0,00
16.Ostatní daně a poplatky	538	0020	2,50	19,01
V.Ostatní náklady celkem	ř.22 až 29	0021	112,68	34,35
17.Smluvní pokuty a úroky z prodlení	541	0022	0,00	0,00
18.Ostatní pokuty a penále	542	0023	0,00	0,00
19.Odpis nedobytné pohledávky	543	0024	0,00	0,00
20.Úroky	544	0025	0,00	0,00
21.Kurové ztráty	545	0026	0,08	0,00
22.Dary	546	0027	0,00	0,00
23.Manka a škody	548	0028	0,00	0,00
24.Jiné ostatní náklady	549	0029	112,60	34,35
VI.Odpisy, prodaný majetek, tvorba rezerv a opravných položek	ř.31 až 36	0030	9 325,25	930,37
25.Odpisy dlouhodobého nehmotného a hmotného majetku	551	0031	9 325,25	930,37
26.Zůstat. cena prodaného dlouh. nehmotného a hmotného	552	0032	0,00	0,00
27.Prodané cenné papíry a podíly	553	0033	0,00	0,00
28.Prodaný materiál	554	0034	0,00	0,00
29.Tvorba rezerv	556	0035	0,00	0,00
30.Tvorba opravných položek	559	0036	0,00	0,00
VII.Poskytnuté příspěvky celkem	ř.38 a 39	0037	0,00	0,00
31.Poskytnuté příspěvky zúčtované mezi organizačními složkami	581	0038	0,00	0,00
32.Poskytnuté členské příspěvky	582	0039	0,00	0,00
VIII.Daň z příjmů celkem	ř.41	0040	0,00	-0,19
33.Dodatečné odvody daně z příjmů	595	0041	0,00	-0,19
Náklady celkem	ř.1+6+11+17+21 + 30+37+40	0042	67 777,29	48 633,70

B. Výnosy				
I.Tržby za vlastní výkony a za zboží celkem	ř.44 až 46	0043	48 353,09	62 221,79
1.Tržby za vlastní výroby	601	0044	3 002,49	52 653,96
2.Tržby z prodeje služeb	602	0045	45 350,60	9 562,87
3.Tržby za prodané zboží	604	0046	0,00	4,96
II.Změny stavu vnitroorganizačních zásob celkem	ř.48 až 51	0047	0,00	0,00
4.Změna stavu zásob nedokončené výroby	611	0048	0,00	0,00
5.Změna stavu zásob polotovarů	612	0049	0,00	0,00
6.Změna stavu zásob výrobků	613	0050	0,00	0,00
7.Změna stavu zvířat	614	0051	0,00	0,00
III.Aktivace celkem	ř.53 až 56	0052	1 458,02	10,93
8.Aktivace materiálu a zboží	621	0053	0,00	0,00
9.Aktivace vnitroorganizačních služeb	622	0054	1 458,02	10,93
10.Aktivace dlouhodobého nehmotného majetku	623	0055	0,00	0,00
11.Aktivace dlouhodobého hmotného majetku	624	0056	0,00	0,00
IV.Ostatní výnosy celkem	ř.58 až 64	0057	3 897,14	234,84
12.Smluvní pokuty a úroky z prodlení	641	0058	0,00	0,00
13.Ostatní pokuty a penále	642	0059	57,35	0,00
14.Platby za odepsané pohledávky	643	0060	0,00	0,00
15.Úroky	644	0061	171,23	0,00
16.Kursově zisky	645	0062	0,00	0,00
17.Zúčtování fondů	648	0063	0,00	0,00
18.Jiné ostatní výnosy	649	0064	3 668,56	234,84
V.Tržby z prodeje majetku, zúčtování rezerv a opravných položek	ř.66 až 72	0065	0,00	0,00
19.Tržby z prodeje dlouh. nehmotného a hmotného majetku	652	0066	0,00	0,00
20.Tržby z prodeje cenných papírů a podílů	653	0067	0,00	0,00
21.Tržby z prodeje materiálu	654	0068	0,00	0,00
22.Výnosy z krátkodobého finančního majetku	655	0069	0,00	0,00
23.Zúčtování rezerv	656	0070	0,00	0,00
24.Výnosy z dlouhodobého finančního majetku	657	0071	0,00	0,00
25.Zúčtování opravných položek	659	0072	0,00	0,00
VI.Přijaté příspěvky celkem	ř.74 až 76	0073	0,00	0,00
26.Přijaté příspěvky zúčtované mezi organizačními složkami	681	0074	0,00	0,00
27.Přijaté příspěvky (dary)	682	0075	0,00	0,00
28.Přijaté členské příspěvky	684	0076	0,00	0,00
VII.Provozní dotace celkem	ř.78	0077	10 098,46	0,00
29.Provozní dotace	691	0078	10 098,46	0,00
Výnosy celkem	ř.43+47+52+57+65+73+77	0079	63 806,71	62 467,56
C. Výsledek hospodaření před zdaněním	ř.79 - 42	0080	-3 970,58	13 833,86
34.Daň z příjmů	591	0081	0,00	0,00
D. Výsledek hospodaření po zdanění	ř.80 - 81	0082	-3 970,58	13 833,86
			hlavní + doplňková (hospodářská)	
			činnost	
Výsledek hospodaření před zdaněním	ř.80/1+80/2	0083	9 863,28	
Výsledek hospodaření po zdanění	ř.82/1+82/2	0084	9 863,28	

Poznámky

- (1) Zpracování "Výkazu zisku a ztráty" se řídí § 6 a §§ 26 až 28 Vyhlášky 504/2002 Sb.
- (2) Vyhláškou je dáno pouze označení a členění textů; čísla příslušných účtů jsou doplněna pro lepší orientaci ve výkazu.
- (3) Číslování řádků a sloupců je závazné pro datové vstupní věty formátu F-JASU pro zpracování výkazů v MÚZO Praha s.r.o.

Tabulka 2c Výkaz zisku a ztráty za Školní zemědělský podnik za rok 2013

Výkaz zisku a ztráty (1)				
Příloha č.2 k vyhlášce č. 504/2002 Sb. ve znění pozdějších předpisů				
Jednotlivé položky se vykazují v tis. Kč (§4, odst.3)	účet / součet (2)	řádek (3)	hlavní činnost	doplňková (hospodářská) činnost
A. Náklady			sl. 1	sl.2
I. Spotřebované nákupy celkem	ř.2 až 5	0001	11 135,05	360,98
1.Spotřeba materiálu	501	0002	10 383,40	166,16
2.Spotřeba energie	502	0003	751,65	194,82
3.Spotřeba ostatních neskladovatelných dodávek	503	0004	0,00	0,00
4.Prodané zboží	504	0005	0,00	0,00
II.Služby celkem	ř.7 až 10	0006	4 225,86	1 651,02
5.Opravy a udržování	511	0007	476,66	6,72
6.Cestovné	512	0008	85,96	0,00
7.Náklady na reprezentaci	513	0009	0,03	7,07
8.Ostatní služby	518	0010	3 663,21	1 637,23
III.Osobní náklady celkem	ř.12 až 16	0011	7 043,38	675,80
9.Mzdové náklady	521	0012	5 312,81	460,29
10.Zákonné sociální pojištění	524	0013	1 672,39	146,39
11.Ostatní sociální pojištění	525	0014	0,00	0,00
12.Zákonné sociální náklady	527	0015	5,58	0,00
13.Ostatní sociální náklady	528	0016	52,60	69,12
IV.Daně a poplatky celkem	ř.18 až 20	0017	51,03	95,05
14.Daň silniční	531	0018	29,70	4,80
15.Daň z nemovitosti	532	0019	-4,90	81,55
16.Ostatní daně a poplatky	538	0020	26,23	8,70
V.Ostatní náklady celkem	ř.22 až 29	0021	2 629,44	13,24
17.Smluvní pokuty a úroky z prodlení	541	0022	6,09	0,00
18.Ostatní pokuty a penále	542	0023	0,00	0,00
19.Odpis nedobytné pohledávky	543	0024	0,00	0,00
20.Úroky	544	0025	0,00	0,00
21.Kurové ztráty	545	0026	0,00	0,00
22.Dary	546	0027	0,00	0,00
23.Manka a škody	548	0028	102,71	0,00
24.Jiné ostatní náklady	549	0029	2 520,64	13,24
VI.Odpisy, prodaný majetek, tvorba rezerv a opravných položek	ř.31 až 36	0030	3 392,08	499,31
25.Odpisy dlouhodobého nehmotného a hmotného majetku	551	0031	2 444,60	499,31
26.Zůstat. cena prodaného dlouh. nehmotného a hmotného	552	0032	947,48	0,00
27.Prodané cenné papíry a podíly	553	0033	0,00	0,00
28.Prodaný materiál	554	0034	0,00	0,00
29.Tvorba rezerv	556	0035	0,00	0,00
30.Tvorba opravných položek	559	0036	0,00	0,00
VII.Poskytnuté příspěvky celkem	ř.38 a 39	0037	11,46	0,00
31.Poskytnuté příspěvky zúčtované mezi organizačními složkami	581	0038	0,00	0,00
32.Poskytnuté členské příspěvky	582	0039	11,46	0,00
VIII.Daň z příjmů celkem	ř.41	0040	0,00	0,00
33.Dodatečné odvody daně z příjmů	595	0041	0,00	0,00
Náklady celkem	ř.1+6+11+17+21 + 30+37+40	0042	28 488,30	3 295,40

B. Výnosy				
I.Tržby za vlastní výkony a za zboží celkem	ř.44 až 46	0043	12 530,05	3 979,78
1.Tržby za vlastní výroby	601	0044	12 438,60	0,00
2.Tržby z prodeje služeb	602	0045	91,45	3 979,78
3.Tržby za prodané zboží	604	0046	0,00	0,00
II.Změny stavu vnitroorganizačních zásob celkem	ř.48 až 51	0047	-2 921,30	-13,86
4.Změna stavu zásob nedokončené výroby	611	0048	-896,62	0,00
5.Změna stavu zásob polotovarů	612	0049	0,00	0,00
6.Změna stavu zásob výrobků	613	0050	-2 155,07	-13,86
7.Změna stavu zvířat	614	0051	130,39	0,00
III.Aktivace celkem	ř.53 až 56	0052	848,89	0,00
8.Aktivace materiálu a zboží	621	0053	0,00	0,00
9.Aktivace vnitroorganizačních služeb	622	0054	158,45	0,00
10.Aktivace dlouhodobého nehmotného majetku	623	0055	0,00	0,00
11.Aktivace dlouhodobého hmotného majetku	624	0056	690,44	0,00
IV.Ostatní výnosy celkem	ř.58 až 64	0057	782,37	8,02
12.Smluvní pokuty a úroky z prodlení	641	0058	0,00	0,00
13.Ostatní pokuty a penále	642	0059	0,00	0,00
14.Platby za odepsané pohledávky	643	0060	0,00	0,00
15.Úroky	644	0061	0,05	0,00
16.Kursově zisky	645	0062	0,00	0,00
17.Zúčtování fondů	648	0063	0,00	0,00
18.Jiné ostatní výnosy	649	0064	782,32	8,02
V.Tržby z prodeje majetku, zúčtování rezerv a opravných položek	ř.66 až 72	0065	1 386,19	111,56
19.Tržby z prodeje dlouh. nehmotného a hmotného majetku	652	0066	1 375,61	0,00
20.Tržby z prodeje cenných papírů a podílů	653	0067	0,00	0,00
21.Tržby z prodeje materiálu	654	0068	10,58	111,56
22.Výnosy z krátkodobého finančního majetku	655	0069	0,00	0,00
23.Zúčtování rezerv	656	0070	0,00	0,00
24.Výnosy z dlouhodobého finančního majetku	657	0071	0,00	0,00
25.Zúčtování opravných položek	659	0072	0,00	0,00
VI.Přijaté příspěvky celkem	ř.74 až 76	0073	126,87	0,00
26.Přijaté příspěvky zúčtované mezi organizačními složkami	681	0074	0,00	0,00
27.Přijaté příspěvky (dary)	682	0075	126,87	0,00
28.Přijaté členské příspěvky	684	0076	0,00	0,00
VII.Provozní dotace celkem	ř.78	0077	10 018,49	0,00
29.Provozní dotace	691	0078	10 018,49	0,00
Výnosy celkem	ř.43+47+52+57+65+73+77	0079	22 771,56	4 085,50
C. Výsledek hospodaření před zdaněním	ř.79 - 42	0080	-5 716,74	790,10
34.Daň z příjmů	591	0081	0,00	0,00
D. Výsledek hospodaření po zdanění	ř.80 - 81	0082	-5 716,74	790,10
			hlavní + doplňková (hospodářská) činnost	
Výsledek hospodaření před zdaněním	ř.80/1+80/2	0083	-4 926,64	
Výsledek hospodaření po zdanění	ř.82/1+82/2	0084	-4 926,64	

Poznámky

- (1) Zpracování "Výkazu zisku a ztráty" se řídí § 6 a §§ 26 až 28 Vyhlášky 504/2002 Sb.
- (2) Vyhláškou je dáno pouze označení a členění textů; čísla příslušných účtů jsou doplněna pro lepší orientaci ve výkazu.
- (3) Číslování řádků a sloupců je závazné pro datové vstupní věty formátu F-JASU pro zpracování výkazů v MÚZO Praha s.r.o.

Tabulka 3 Hospodářský výsledek za rok 2013

(tis. Kč)

Součásti VVŠ (1)	HV z hlavní činnosti	HV z doplňkové činnosti	HV celkem
Rektorát	10 166,40	741,63	10 908,03
Koleje a menzy	-3 970,58	13 833,86	9 863,28
Pedagogická fakulta	-6,95	316,32	309,37
Teologická fakulta	447,99	11,39	459,38
Zemědělská fakulta	157,61	362,34	519,95
Přírodovědecká fakulta	4 465,48	360,34	4 825,82
Zdravotně sociální fakulta	405,46	75,69	481,15
Školní zemědělský podnik	-5 716,74	790,10	-4 926,64
Fakulta rybářství a ochrany vod	-1 845,39	3 481,13	1 635,74
Filozofická fakulta	2,22	81,21	83,43
Ekonomická fakulta	-308,90	315,94	7,04
C e l k e m	3 796,60	20 369,95	24 166,55

Poznámky

(1) Členění je uváděno podle § 22 odst.1 a) zákona č.111/1998 Sb.

Tabulka 4 Přehled o peněžních tocích (výkaz cash flow) za rok 2013

Struktura celkového CASH FLOW	č.ř.	Minulé období	Běžné období	Rozdíl	Vliv na CF
Hospodářský výsledek běžného roku	001		24 166,55	24 166,55	24 166,55
Odpisy dlouhodobého majetku	002	0,00	0,00	0,00	101 477,01
Rezervy řízené předpisy	003	0,00	0,00	0,00	0,00
Přechodné účty pasivní	004	20 379,48	39 465,15	19 085,67	19 085,67
Výdaje příštích období	005	512,94	5 590,30	5 077,36	5 077,36
Výnosy příštích období	006	15 564,68	29 898,29	14 333,61	14 333,61
Kurové rozdíly pasivní	007	0,37	10,98	10,61	10,61
Dohadné účty pasivní	008	4 301,49	3 965,58	-335,91	-335,91
Přechodné účty aktivní	009	112 118,67	147 326,57	35 207,90	-35 207,90
Náklady příštích období	010	7 026,90	8 425,68	1 398,78	-1 398,78
Příjmy příštích období	011	2,00	156,29	154,29	-154,29
Kurové rozdíly aktivní	012	5,75	1,14	-4,61	4,61
Dohadné účty aktivní	013	105 084,02	138 743,46	33 659,44	-33 659,44
Pohledávky celkem	014	30 838,37	31 652,56	814,19	-814,19
Z obchodního styku	015	28 945,50	23 944,25	-5 001,25	5 001,25
K účastníkům sdružení	016	0,00	0,00	0,00	0,00
Za institucemi soc. zabezp. a zdravot. pojištění	017	0,00	0,00	0,00	0,00
Daň z příjmu	018	0,00	2 660,80	2 660,80	-2 660,80
Ostatní přímé daně	019	0,00	0,00	0,00	0,00
Daň z přidané hodnoty	020	0,00	1 231,93	1 231,93	-1 231,93
Ostatní daně a poplatky	021	31,90	228,44	196,54	-196,54
Ze vztahu ke statnímu rozpočtu	022	0,00	2 375,64	2 375,64	-2 375,64
Ze vztahu k rozpočtu orgánů ÚSC	023	64,13	0,00	-64,13	64,13
Za zaměstnanci	024	294,56	349,09	54,53	-54,53
Z emitovaných dluhopisů a jiné pohledávky	025	1 621,14	1 154,24	-466,90	466,90
Opravná položka k pohledávkám	026	-118,86	-291,83	-172,97	172,97
Ceniny	027	375,75	352,70	-23,05	23,05
Majetkové cenné papíry	028	0,00	0,00	0,00	0,00
Dlužné cenné pap. a vlastní dluhopisy	029	0,00	0,00	0,00	0,00
Ostatní cenné papíry a pořízení krátkodob. finan. majetk	030	0,00	0,00	0,00	0,00
Zásoby celkem	031	19 998,81	17 137,09	-2 861,72	2 861,72
Materiál na skladě a na cestě	032	4 653,00	4 087,69	-565,31	565,31
Nedokončená výroba a polotovary vlastní výroby	033	5 769,38	4 872,76	-896,62	896,62
Výrobky	034	3 809,30	1 576,66	-2 232,64	2 232,64
Zvířata	035	3 022,85	3 735,80	712,95	-712,95
Zboží na skladě a na cestě	036	2 744,28	2 864,18	119,90	-119,90
Poskytnuté zálohy na zásoby	037	0,00	0,00	0,00	0,00
Krátkodobé závazky	038	171 202,07	157 294,39	-13 907,68	-13 907,68
Dodavatelé	039	87 658,93	78 539,31	-9 119,62	-9 119,62
Směnky k úhradě	040	0,00	0,00	0,00	0,00
Přijaté zálohy	041	1 254,32	359,32	-895,00	-895,00
Ostatní závazky	042	29,07	0,76	-28,31	-28,31
Zaměstnanci	043	40 238,48	40 698,69	460,21	460,21
Ostatní závazky vůči zaměstnancům	044	1 174,83	1 775,51	600,68	600,68
K institucím soc. zabezp. a zdravot. Pojištění	045	22 276,75	22 529,79	253,04	253,04
Daň z příjmu	046	752,92	0,00	-752,92	-752,92
Ostatní přímé daně	047	7 030,07	7 307,39	277,32	277,32
Daň z přidané hodnoty	048	1 213,64	0,00	-1 213,64	-1 213,64
Ostatní daně a poplatky	049	0,00	0,00	0,00	0,00
Ze vztahu ke státnímu rozpočtu	050	1 797,79	0,00	-1 797,79	-1 797,79
Ze vztahu k rozpočtu ÚSC	051	0,00	0,00	0,00	0,00
K účastníkům sdružení	052	0,00	0,00	0,00	0,00
Jiné závazky	053	7 775,27	6 083,62	-1 691,65	-1 691,65
Krátkodobé bankovní úvěry	054	0,00	0,00	0,00	0,00
Přijaté finanční výpomoci	055	0,00	0,00	0,00	0,00
Cash flow provozní	056	354 913,15	417 395,01	62 481,86	97 684,23
Nehmotný dlouhodobý majetek	057	54 158,98	57 796,91	3 637,93	-3 637,93
Nehmotné výsledky výzkumu a vývoje	058	0,00	0,00	0,00	0,00
Software	059	43 128,11	46 908,39	3 780,28	-3 780,28
Předměty ocenitelných práv	060	0,00	203,92	203,92	-203,92
Drobný dlouhodobý nehmotný majetek	061	9 640,85	9 477,00	-163,85	163,85
Ostatní dlouhodobý nehmotný majetek	062	1 174,80	1 174,80	0,00	0,00
Nedokončené nehmotné investice	063	215,22	32,80	-182,42	182,42
Poskytnuté zálohy na nehmot. dlouhod. majetek	064	0,00	0,00	0,00	0,00
Oprávký celkem	065	-47 396,52	-50 209,96	-2 813,44	2 813,44
K nehmotným výsledkům výzkumné činnosti	066	0,00	0,00	0,00	0,00
K softwaru	067	-37 655,67	-40 539,21	-2 883,54	2 883,54
K předmětům ocenitelných práv	068	0,00	0,00	0,00	0,00
K drobnému nehmot. dlouhodobému majetku	069	-9 640,85	-9 477,00	163,85	-163,85

K ostatnímu nehmot. dlouhodobému majetku	070	-100,00	-193,75	-93,75	93,75
Hmotný dlouhodobý majetek	071	3 357 444,64	3 684 208,90	326 764,26	-326 764,26
Pozemky	072	213 743,55	214 640,38	896,83	-896,83
Umělecká díla a sbírky	073	2 094,50	2 092,00	-2,50	2,50
Stavby	074	1 985 099,12	2 317 256,46	332 157,34	-332 157,34
Samostatné movité věci a soubory movité věci	075	788 500,48	843 508,36	55 007,88	-55 007,88
Pěstitelské celky trvalých porostů	076	0,00	0,00	0,00	0,00
Základní stádo a tažná zvířata	077	3 251,22	3 245,09	-6,13	6,13
Drobný hmotný dlouhodobý majetek	078	154 878,32	148 549,55	-6 328,77	6 328,77
Ostatní hmotný dlouhodobý majetek	079	18,38	18,38	0,00	0,00
Nedokončené hmotné investice	080	209 811,70	154 808,78	-55 002,92	55 002,92
Poskytnuté zálohy na hmotný dlouhodobý majetek	081	47,37	89,90	42,53	-42,53
Oprávký celkem	082	-1 168 904,06	-1 238 930,35	-70 026,29	70 026,29
Ke stavbám	083	-399 283,02	-443 122,80	-43 839,78	43 839,78
K movitým věcem a souborům movitých věcí	084	-612 884,64	-645 345,63	-32 460,99	32 460,99
K pěstitelským celkům trvalých porostů	085	0,00	0,00	0,00	0,00
K základnímu stádu a tažným zvířatům	086	-1 839,70	-1 893,99	-54,29	54,29
K drobnému hmotnému dlouhodobému majetku	087	-154 878,32	-148 549,55	6 328,77	-6 328,77
K ostatnímu hmotnému dlouhodobému majetku	088	-18,38	-18,38	0,00	0,00
Korekce vyloučením odpisů	089	0,00	0,00	0,00	-101 477,01
Dlouhodobý finanční majetek	090	87,99	87,99	0,00	0,00
Podíl. cenné papíry a vklady - rozhodný vliv	091	0,00	0,00	0,00	0,00
Podíl. cenné papíry a vklady - podstatný vliv	092	0,00	0,00	0,00	0,00
Ostatní dlouhodobé cenné papíry a vklady	093	37,99	37,99	0,00	0,00
Půjčky podnikům ve skupině	094	0,00	0,00	0,00	0,00
Ostatní dlouhodobý finanční majetek	095	50,00	50,00	0,00	0,00
Cash flow z investiční činnosti	096	2 195 391,03	2 452 953,49	257 562,46	-359 039,47
Dlouhodobé závazky celkem	097	347 397,25	362 179,45	14 782,20	14 782,20
Emitované dluhopisy	098	0,00	0,00	0,00	0,00
Závazky z pronájmu	099	0,00	0,00	0,00	0,00
Dlouhodobě přijaté zálohy	100	347 397,25	362 179,45	14 782,20	14 782,20
Dlouhodobě směnky k úhradě	101	0,00	0,00	0,00	0,00
Ostatní dlouhodobé závazky	102	0,00	0,00	0,00	0,00
Dlouhodobé bankovní úvěry	103	0,00	0,00	0,00	0,00
Vlastní jmění	104	2 217 073,15	2 474 747,64	257 674,49	257 674,49
Fondy	105	395 306,02	424 434,68	29 128,66	29 128,66
Oceňovací rozdíly z přecenění majetku a závazků	106	0,00	0,00	0,00	0,00
Nerozděl. zisk, neuhraz. ztráta minulých let	107	0,00	0,00	0,00	0,00
Hospodářský výsledek ve schvalovacím řízení	108	33 959,67	24 166,55	-9 793,12	-9 793,12
Korekce snížením disponibilního zisku běžného roku	109	0,00	-24 166,55	-24 166,55	-24 166,55
Cash flow z finanční činnosti	110	2 993 736,09	3 261 361,77	267 625,68	267 625,68
Cash flow celkové	111	5 544 040,27	6 131 710,27	587 670,00	6 270,44
Stav peněžních prostředků	112	826 595,01	832 865,45	6 270,44	6 270,44

Tabulka 5 Veřejné zdroje financování VVŠ v roce 2013: prostředky poskytnuté a prostředky použité (1)

Název údaje	č.ř.	I. Běžné prostředky		II. Kapitálové prostředky		III. Celkem	
		poskytnuto (2)	použito	poskytnuto	použito	poskytnuto	použito
		1	2	3	4	5	6
Prostředky z veřejných zdrojů (dotace a příspěvky) národní i zahraniční (ř.2+ř.3)	1	1 085 344,05	1 084 281,39	306 892,94	306 734,52	1 392 236,99	1 391 015,91
v tom: 1. prostředky plynoucí přes (z) veřejné rozpočty ČR (ř.3+ř.13+ř.20)	2	1 064 663,87	1 063 601,21	306 892,94	306 734,52	1 371 556,81	1 370 335,73
v tom: získané přes kapitolu MŠMT (ř.4+ř.7)	3	961 772,84	960 943,33	293 281,02	293 122,62	1 255 053,86	1 254 065,95
v tom: dotace na programy strukturálních fondů (3) (ř.5+ř.6)	4	111 858,25	111 858,25	245 856,50	245 856,50	357 714,75	357 714,75
v tom: dotace spojené se vzdělávací činností	5	85 775,87	85 775,87	599,61	599,61	86 375,48	86 375,48
dotace na VaV	6	26 082,38	26 082,38	245 256,89	245 256,89	271 339,27	271 339,27
dotace ostatní (ř.8+ř.12)	7	849 914,59	849 085,08	47 424,52	47 266,12	897 339,11	896 351,20
v tom: dotace spojené se vzdělávací činností (ř.9+ř.10+ř.11)	8	624 999,54	624 873,39	31 395,52	31 237,12	656 395,06	656 110,51
příspěvek	9	590 161,54	590 161,54	0,00	0,00	590 161,54	590 161,54
dotace spojené s programy reprodukce majetku	10	0,00	0,00	15 729,52	15 729,52	15 729,52	15 729,52
ostatní dotace	11	34 838,00	34 711,85	15 666,00	15 507,60	50 504,00	50 219,45
dotace na VaV	12	224 915,05	224 211,69	16 029,00	16 029,00	240 944,05	240 240,69
získané přes ostatní kapitoly státního rozpočtu (ř.14+ř.17)	13	93 418,34	93 187,19	13 611,92	13 611,90	107 030,26	106 799,09
v tom: dotace na operační programy EU (ř.15+ř.16)	14	45,17	45,17	12 806,92	12 806,92	12 852,09	12 852,09
v tom: dotace spojené se vzdělávací činností	15	0,00	0,00	12 806,92	12 806,92	12 806,92	12 806,92
dotace na VaV	16	45,17	45,17	0,00	0,00	45,17	45,17
dotace ostatní (ř.18+ř.19)	17	93 373,17	93 142,02	805,00	804,98	94 178,17	93 947,00
v tom: dotace spojené se vzdělávací činností	18	1 482,17	1 479,34	0,00	0,00	1 482,17	1 479,34
dotace na VaV	19	91 891,00	91 662,68	805,00	804,98	92 696,00	92 467,66
získané přes územní rozpočty (ř.21+ř.24)	20	9 472,69	9 470,69	0,00	0,00	9 472,69	9 470,69
v tom: dotace na operační programy EU (ř.22+ř.23)	21	7 744,99	7 744,99	0,00	0,00	7 744,99	7 744,99
v tom: dotace spojené se vzdělávací činností	22	7 244,99	7 244,99	0,00	0,00	7 244,99	7 244,99
dotace na VaV	23	500,00	500,00	0,00	0,00	500,00	500,00
dotace ostatní (ř.25+ř.26)	24	1 727,70	1 725,70	0,00	0,00	1 727,70	1 725,70
v tom: dotace spojené se vzdělávací činností	25	1 727,70	1 725,70	0,00	0,00	1 727,70	1 725,70
dotace na VaV	26	0,00	0,00	0,00	0,00	0,00	0,00
v tom: 2. veřejné prostředky ze zahraničí (získané přímo VVŠ) (ř.28+ř.29)	27	20 680,18	20 680,18	0,00	0,00	20 680,18	20 680,18
dotace spojené se vzdělávací činností	28	12 381,40	12 381,40	0,00	0,00	12 381,40	12 381,40
dotace na VaV	29	8 298,78	8 298,78	0,00	0,00	8 298,78	8 298,78
SOUHRN 1 (4) (ř.31+ř.36)	30	1 085 344,05	1 084 281,39	306 892,94	306 734,52	1 392 236,99	1 391 015,91
v tom: dotace spojené se vzdělávací činností (ř.32+ř.33+ř.34+ř.35)	31	733 611,67	733 480,69	44 802,05	44 643,65	778 413,72	778 124,34
v tom: získané přes kapitolu MŠMT (ř.5+ř.8)	32	710 775,41	710 649,26	31 995,13	31 836,73	742 770,54	742 485,99
získané přes ostatní kapitoly státního rozpočtu (ř.15+ř.18)	33	1 482,17	1 479,34	12 806,92	12 806,92	14 289,09	14 286,26
získané přes územní rozpočty (ř.22+ř.25)	34	8 972,69	8 970,69	0,00	0,00	8 972,69	8 970,69
veřejné prostředky ze zahraničí (získané přímo VVŠ) (ř.28)	35	12 381,40	12 381,40	0,00	0,00	12 381,40	12 381,40
dotace na VaV (ř.37+ř.38+ř.39+ř.40)	36	351 732,38	350 800,70	262 090,89	262 090,87	613 823,27	612 891,57
v tom: získané přes kapitolu MŠMT (ř.6+ř.12)	37	250 997,43	250 294,07	261 285,89	261 285,89	512 283,32	511 579,96
získané přes ostatní kapitoly státního rozpočtu (ř.16+ř.19)	38	91 936,17	91 707,85	805,00	804,98	92 741,17	92 512,83
získané přes územní rozpočty (ř.23+ř.26)	39	500,00	500,00	0,00	0,00	500,00	500,00
veřejné prostředky ze zahraničí (získané přímo VVŠ) (ř.29)	40	8 298,78	8 298,78	0,00	0,00	8 298,78	8 298,78
SOUHRN 2 (ř.42+ř.46)	41	1 085 344,05	1 084 281,39	306 892,94	306 734,52	1 392 236,99	1 391 015,91
v tom: dotace spojené se vzdělávací činností (ř.43+ř.44+ř.45)	42	733 611,67	733 480,69	44 802,05	44 643,65	778 413,72	778 124,34
v tom: dotace na programy strukturálních fondů (ř.5+ř.15+ř.22)	43	93 020,86	93 020,86	13 406,53	13 406,53	106 427,39	106 427,39
dotace ostatní (ř.8+ř.18+ř.25)	44	628 209,41	628 078,43	31 395,52	31 237,12	659 604,93	659 315,55
veřejné prostředky ze zahraničí (získané přímo VVŠ) (ř.28)	45	12 381,40	12 381,40	0,00	0,00	12 381,40	12 381,40
dotace na VaV (ř.47+ř.48+ř.49)	46	351 732,38	350 800,70	262 090,89	262 090,87	613 823,27	612 891,57
v tom: dotace na programy strukturálních fondů (ř.6+ř.16+ř.23)	47	26 627,55	26 627,55	245 256,89	245 256,89	271 884,44	271 884,44
dotace ostatní (ř.12+ř.19+ř.26)	48	316 806,05	315 874,37	16 834,00	16 833,98	333 640,05	332 708,35
veřejné prostředky ze zahraničí (získané přímo VVŠ) (ř.29)	49	8 298,78	8 298,78	0,00	0,00	8 298,78	8 298,78

Poznámky

(1) Tato tabulka zahrnuje všechny veřejné zdroje vysoké školy, tedy včetně finančních prostředků souvisejících s hospodařením Koleji a menz (KaM) a Vysokoškolských zemědělských a lesních statků (VZaLS).

(2) Jedná se o finanční prostředky poskytnuté vysoké škole rozhodnutím (sloupec 1, 3, 5) a použité na určitý účel v souladu s rozhodnutím (sloupec 2, 4, 6).

Poskytnuto: jedná se o finanční prostředky, které vysoká škola v daném kalendářním roce získala na základě rozhodnutí. **Použito:** jedná se o finanční prostředky, které VŠ v daném kalendářním roce použila na účel v souladu s rozhodnutím.

(3) Jedná se o veřejné prostředky na financování projektů strukturálních fondů, zahrnuje všechny veřejné prostředky (jak evropskou, tak českou část spolufinancování).

(4) Část tabulky Souhrn 1 a Souhrn 2 slouží k třídění údajů uvedených v předchozích řádcích tabulky 5

Tabulka 5.a Financování vzdělávací a vědecké, výzkumné, vývojové a inovační, umělecké a další tvůrčí činnosti v roce 2013

(bez prostředků poskytovaných na programové financování, na operační programy a VaV)

(tis. Kč)

č.ř.	Druh podpory (dotační položky a ukazatele) (1)	Prostředky z veřejných zdrojů běžné		Prostředky z veřejných zdrojů kapitálové		Prostředky z veřejných zdrojů celkem		Převody do fondů (4)			Vratka nevyčerpaných prostředků	Použití FPP, FÚUP	Ostatní použité neveřej. zdroje (5)	Použité zdroje celkem
		poskytnuté (2)	použité (3)	poskytnuté	použité	poskytnuté	použité	FRIM	FPP	FÚUP				
		a	b	c	d	e=a+c	f=b+d	g	h	i				
1	MŠMT	624 999,54	624 873,39	15 666,00	15 507,60	640 665,54	640 380,99	0,00	37 918,30	77,28	284,55	7 234,09	113 580,27	640 380,99
2	Příspěvek	590 161,54	590 161,54	0,00	0,00	590 161,54	590 161,54	0,00	37 918,30	0,00	0,00	7 234,09	113 580,27	590 161,54
3	A+K Studijní programy a s nimi spojená tvůrčí činnost (6)	524 352,98	524 352,98	0,00	0,00	524 352,98	524 352,98	0,00	36 775,00	0,00	0,00	0,00	0,00	524 352,98
4	C Stipendia pro studenty doktorských studijních programů	32 400,00	32 400,00	0,00	0,00	32 400,00	32 400,00	0,00	358,50	0,00	0,00	0,00	0,00	32 400,00
5	D Zahraniční studenti a mezinárodní spolupráce	843,64	843,64	0,00	0,00	843,64	843,64	0,00	0,00	0,00	0,00	0,00	0,00	843,64
6	F Fond vzdělávací politiky	2 329,00	2 329,00	0,00	0,00	2 329,00	2 329,00	0,00	784,80	0,00	0,00	0,00	0,00	2 329,00
7	M Mimořádné aktivity	0,00	0,00	0,00	0,00	0,00	0,00	0,00	0,00	0,00	0,00	0,00	0,00	0,00
8	S Sociální stipendia	1 607,92	1 607,92	0,00	0,00	1 607,92	1 607,92	0,00	0,00	0,00	0,00	0,00	0,00	1 607,92
9	U Ubytovací stipendia	28 628,00	28 628,00	0,00	0,00	28 628,00	28 628,00	0,00	0,00	0,00	0,00	0,00	0,00	28 628,00
10		0,00	0,00	0,00	0,00	0,00	0,00	0,00	0,00	0,00	0,00	0,00	0,00	0,00
11	Dotace	34 838,00	34 711,85	15 666,00	15 507,60	50 504,00	50 219,45	0,00	0,00	77,28	284,55	0,00	0,00	50 219,45
12	D Zahraniční studenti a mezinárodní spolupráce z toho: Erasmus LLP	7 692,00	7 567,87	0,00	0,00	7 692,00	7 567,87	0,00	0,00	77,28	124,13	0,00	0,00	7 567,87
		5 041,00	5 041,00	0,00	0,00	5 041,00	5 041,00	0,00	0,00	0,00	77,28	0,00	0,00	5 041,00
		22,00	0,00	0,00	0,00	22,00	0,00	0,00	0,00	0,00	22,00	0,00	0,00	0,00
		AKTION úhrada nákladů zahr. studentů	706,00	621,66	0,00	0,00	706,00	621,66	0,00	0,00	0,00	84,34	0,00	690,66
		CEEPUS	333,00	315,21	0,00	0,00	333,00	315,21	0,00	0,00	0,00	17,79	0,00	315,21
		Zahraniční studenti, úhrada nákladů	1 590,00	1 590,00	0,00	0,00	1 590,00	1 590,00	0,00	0,00	0,00	0,00	0,00	1 590,00
13	F Fond vzdělávací politiky	0,00	0,00	0,00	0,00	0,00	0,00	0,00	0,00	0,00	0,00	0,00	0,00	0,00
14	G Fond rozvoje vysokých škol	1 031,00	1 030,98	8 073,00	7 914,60	9 104,00	8 945,58	0,00	0,00	0,00	158,42	0,00	0,00	8 945,58
15	I Rozvojové programy	17 763,00	17 763,00	7 593,00	7 593,00	25 356,00	25 356,00	0,00	0,00	0,00	0,00	0,00	0,00	25 356,00
16	J Dotace na ubytování a stravování	8 322,00	8 320,00	0,00	0,00	8 322,00	8 320,00	0,00	0,00	0,00	2,00	0,00	0,00	8 320,00
17	M Mimořádné aktivity	0,00	0,00	0,00	0,00	0,00	0,00	0,00	0,00	0,00	0,00	0,00	0,00	0,00
18	Dotace z ost. odborů - soutěže - Bobřík informatiky	30,00	30,00	0,00	0,00	30,00	30,00	0,00	0,00	0,00	0,00	0,00	0,00	30,00
19	Ostatní kapitoly státního rozpočtu	1 482,17	1 479,34	0,00	0,00	1 482,17	1 479,34	0,00	0,00	0,00	2,83	0,00	387,00	1 866,34
20	Ministerstvo zemědělství	1 412,37	1 412,37	0,00	0,00	1 412,37	1 412,37	0,00	0,00	0,00	0,00	0,00	387,00	1 799,37
21	Ministerstvo zdravotnictví	69,80	66,97	0,00	0,00	69,80	66,97	0,00	0,00	0,00	2,83	0,00	0,00	66,97
22	Územní rozpočty	1 727,70	1 725,70	0,00	0,00	1 727,70	1 725,70	0,00	0,00	0,00	2,00	0,00	0,00	1 725,70
23	Jihočeský kraj	1 150,00	1 150,00	0,00	0,00	1 150,00	1 150,00	0,00	0,00	0,00	0,00	0,00	0,00	1 150,00
24	Město ČB	88,80	86,80	0,00	0,00	88,80	86,80	0,00	0,00	0,00	2,00	0,00	0,00	86,80
25	Goethe institut	488,90	488,90	0,00	0,00	488,90	488,90	0,00	0,00	0,00	0,00	0,00	0,00	488,90
26	Prostředky ze zahraničí (získané přímo VVŠ) (6)	12 381,40	12 381,40	0,00	0,00	12 381,40	12 381,40	0,00	0,00	0,00	0,00	180,10	0,00	12 561,50
27	Zahraniční granty	6 676,87	6 676,87	0,00	0,00	6 676,87	6 676,87	0,00	0,00	0,00	0,00	180,10	0,00	6 856,97
28	v tom Erasmus	5 704,53	5 704,53	0,00	0,00	5 704,53	5 704,53	0,00	0,00	0,00	0,00	0,00	0,00	5 704,53
29	C e l k e m	640 590,81	640 459,83	15 666,00	15 507,60	656 256,81	655 967,43	0,00	37 918,30	77,28	289,38	7 414,19	113 967,27	655 958,83

Poznámky

(1) Součtové údaje řádků označených tmavě šedou barvou se musí shodovat s údaji uvedenými v tabulce 5. Součtový údaj za MŠMT = Tab. 5, ř.9+ř.11; za dotace ostatních kapitol státního rozpočtu = Tab. 5, ř.18; za územní rozpočty = Tab. 5, ř.25; za prostředky ze zahraničí = Tab. 5, ř.28. Tabulka je tříděna podle poskytovatele, za každého poskytovatele VŠ vždy uvede součtový údaj (předpokládá se, že příspěvek poskytuje vysoké škole pouze MŠMT, v ostatních případech se bude jednat o dotaci). U každého poskytovatele pak budou uvedeny v řádcích zdroje z jednotlivých programů, které VŠ získala (nejpodrobnější údaj bude na úrovni programu, není třeba vyplňovat tabulku na úroveň projektů). Pokud škola realizuje vzdělávací projekt/program financovaný pouze z neveřejných zdrojů, realizuje aktivity v rámci doplňkové činnosti za úplatu, apod., do této tabulky je uvádět v řádcích nebude.

(2) Poskytnuto: jedná se o finanční prostředky, které byly vysoké škole poskytnuty v daném kalendářním roce na základě rozhodnutí (sloupec a, c, e).

(3) Použito: jedná se o finanční prostředky, které VŠ v daném kalendářním roce použila na účel v souladu s rozhodnutím (sloupec b, d, f). Pokud by škola používala veřejné prostředky institucionálního charakteru (např. příspěvek) k dofinancování programů/aktivit uvedených v dalších řádcích této tabulky nebo projektů zde neuvedených, takové použití pro jiný účel financovaný z veřejných zdrojů je nutné specifikovat v komentáři.

(4) Fond reprodukce investičního majetku (FRIM), fond provozních prostředků (FPP), fond účelově určených prostředků(FÚUP), § 18, odst. 6 zákona o VŠ. Jedná se o finanční prostředky, které nebyly v daném kalendářním roce použity, ale byly převedeny do fondů - jsou součástí "použitých" prostředků uvedených v této tabulce (sl. b, d, f).

(5) Sloupec "k" uvádí "ostatní použité neveřejné zdroje celkem" a obsahuje prostředky na dofinancování programů/aktivit uvedených v jednotlivých řádcích (a to pouze z neveřejných zdrojů).

Tabulka 5.b Financování výzkumu a vývoje v roce 2013
(bez prostředků poskytovaných na operační programy EU)

(tis. Kč)

č.ř.	Druh podpory/název programu (1)	Prostředky z veřejných zdrojů běžné		Prostředky z veřejných zdrojů kapitálové		Prostředky z veřejných zdrojů celkem		z toho zdroje zahr. v % (4)	z toho zajištěno spoluřešit. (5)	z toho převody do FÚUP (6)	Vratka nevyčerp. prostředků	Použití FÚUP	Ostatní použité neveřejné zdroje (7)	Použitý zdroj celkem
		poskytnuté (2)	použité (3)	poskytnuté	použité	poskytnuté	použité							
		a	b	c	d	e=a+c	f=b+d							
1	MŠMT	224 915,05	224 211,69	16 029,00	16 029,00	240 944,05	240 240,69	0,00	0,00	10 125,48	703,36	4 580,99	166,93	244 988,61
2	Institucionální podpora (IP)	169 016,00	168 943,62	11 157,00	11 157,00	180 173,00	180 100,62	0,00	0,00	8 092,85	72,38	4 046,18	0,00	184 146,80
3	IP na uskutečňování výzkumných záměrů	0,00	0,00	0,00	0,00	0,00	0,00	0,00	0,00	0,00	0,00	0,00	0,00	0,00
4	IP na dlouh. koncepční rozvoj výzk. organizací	168 317,00	168 317,00	11 157,00	11 157,00	179 474,00	179 474,00	0,00	0,00	8 092,85	0,00	4 046,18	0,00	183 520,18
5	IP na mezinárodní spolupráci ČR ve VaV	699,00	626,62	0,00	0,00	699,00	626,62	0,00	0,00	0,00	72,38	0,00	0,00	626,62
6	Účelová podpora	55 899,05	55 268,07	4 872,00	4 872,00	60 771,05	60 140,07	0,00	0,00	2 032,63	630,98	534,81	166,93	60 841,81
7	Základní výzkum	0,00	0,00	0,00	0,00	0,00	0,00	0,00	0,00	0,00	0,00	0,00	0,00	0,00
8	Aplikovaný výzkum	6 753,00	6 753,00	0,00	0,00	6 753,00	6 753,00	0,00	0,00	71,02	0,00	101,01	0,00	6 854,01
9	z toho KONTAKT II	5 487,00	5 487,00	0,00	0,00	5 487,00	5 487,00	0,00	0,00	62,60	0,00	101,01	0,00	5 588,01
10	COST	1 266,00	1 266,00	0,00	0,00	1 266,00	1 266,00	0,00	0,00	8,42	0,00	0,00	0,00	1 266,00
11	NPV	0,00	0,00	0,00	0,00	0,00	0,00	0,00	0,00	0,00	0,00	0,00	0,00	0,00
12	Specifický vysokoškolský výzkum	40 185,00	40 185,00	0,00	0,00	40 185,00	40 185,00	0,00	0,00	1 211,96	0,00	433,80	0,00	40 618,80
13	Velké infrastruktury - Czech Polar	8 961,05	8 330,07	4 872,00	4 872,00	13 833,05	13 202,07	0,00	0,00	749,65	630,98	0,00	166,93	13 369,00
14	Ostatní kapitoly státního rozpočtu	91 891,00	91 662,68	805,00	804,98	92 696,00	92 467,66	0,00	22 048,00	1 258,40	228,34	528,48	222,00	93 218,14
15	GA ČR	69 331,00	69 249,87	805,00	804,98	70 136,00	70 054,85	0,00	17 920,00	827,57	81,15	360,38	0,00	70 415,23
16	TA ČR	6 482,00	6 482,00	0,00	0,00	6 482,00	6 482,00	0,00	3 540,00	125,66	0,00	118,20	0,00	6 600,20
17	Ministerstvo zemědělství	11 484,00	11 484,00	0,00	0,00	11 484,00	11 484,00	0,00	588,00	110,20	0,00	49,90	222,00	11 755,90
18	Ministerstvo zdravotnictví	614,00	613,00	0,00	0,00	614,00	613,00	0,00	0,00	0,00	1,00	0,00	0,00	613,00
19	Ministerstvo vnitra	3 980,00	3 833,81	0,00	0,00	3 980,00	3 833,81	0,00	0,00	194,97	146,19	0,00	0,00	3 833,81
20	Územní rozpočty	0,00	0,00	0,00	0,00	0,00	0,00	0,00	0,00	0,00	0,00	0,00	0,00	0,00
21	x	0,00	0,00	0,00	0,00	0,00	0,00	0,00	0,00	0,00	0,00	0,00	0,00	0,00
22	Prostředky ze zahraničí (získané přímo VVŠ)	8 298,78	8 298,78	0,00	0,00	8 298,78	8 298,78	0,00	0,00	0,00	0,00	0,00	0,00	8 298,78
23	Zahraníční granty	1 699,86	1 699,86	0,00	0,00	1 699,86	1 699,86	0,00	0,00	0,00	0,00	0,00	0,00	1 699,86
29	7. Rámcový program	6 598,92	6 598,92	0,00	0,00	6 598,92	6 598,92	0,00	0,00	0,00	0,00	0,00	0,00	6 598,92
30	C e l k e m	325 104,83	324 173,15	16 834,00	16 833,98	341 938,83	341 007,13	0,00	22 048,00	11 383,88	931,70	5 109,47	388,93	346 505,53

Poznámky

(1) Součtové údaje řádků označených tmavě šedou barvou se musí shodovat s údaji uvedenými v tabulce 5. Součtový údaj za MŠMT = Tab. 5, ř.12; za dotace ostatních kapitol státního rozpočtu = Tab. 5, ř.19; za územní rozpočty = Tab. 5, ř.26; za prostředky ze zahraničí = Tab. 5, ř.29. Tabulka je tříděna podle poskytovatele, dále podle institucionální a účelové podpory a dále podle jednotlivých programů (nejpodrobnější údaj bude na úrovni programu, není třeba vyplňovat tabulku na úrovni projektů). VŠ uvede pouze ty programy, ve kterých získává finanční prostředky. Za každého poskytovatele VŠ vždy uvede součtový údaj. Pokud škola realizuje výzkumný projekt/program financovaný pouze z neveřejných zdrojů, realizuje aktivity v rámci doplňkové činnosti za úplaty, spoluřeší projekty, apod., do této tabulky je uvádět v řádcích nebude.

(2) Poskytnuto: jedná se o finanční prostředky, které byly vysoké škole poskytnuty v daném kalendářním roce jako podpora VaV podle zákona 130/2002 Sb. Uvádí se ve shodě s objemem finančních prostředků uvedených v rozhodnutí (sl. a, c, e).

(3) Použito: jedná se o finanční prostředky, které VŠ v daném kalendářním roce použila na účel v souladu s rozhodnutím (sloupec b, d, f). Pokud by škola používala veřejné prostředky institucionálního charakteru (např. IP na rozvoj VO) k dofinancování programů/aktivit uvedených v dalších řádcích této tabulky nebo projektů zde neuvedených, takové použití pro jiný účel financovaný z veřejných zdrojů je nutné specifikovat v komentáři.

(4) Z celkových veřejných prostředků poskytnutých i použitých k financování projektů v dané kategorii se uvede procentuální podíl zdrojů pocházejících mimo veřejné rozpočty ČR - z veřejných rozpočtu EU nebo jiných zahraničních veřejných zdrojů.

(5) Prostředky, které byly převedeny k řešení projektů/aktivit ostatním spoluřešitelům.

(6) Fond účelově určených prostředků (§ 18, odst. 6 zákona o VŠ). Jedná se o finanční prostředky, které nebyly v daném kalendářním roce použity, ale byly převedeny do FÚUP. Jsou součástí "použitých" prostředků uvedených v této tabulce.

(7) Sloupec "i" uvádí "ostatní použité neveřejné zdroje celkem" a obsahuje prostředky na dofinancování programů/aktivit uvedených v jednotlivých řádcích (a to z neveřejných zdrojů).

Tabulka 5.c Financování programů reprodukce majetku v roce 2013

(tis. Kč)

č.ř.	Identifikační číslo EDS (ISPROFIN)	Název akce	Prostředky z veřejných zdrojů běžné (1)		Prostředky z veřejných zdrojů kapitálové		Prostředky z veřejných zdrojů celkem		Vratka nevyčerpaných prostředků	Vlastní použité (3)	Ostatní použité neveřejné zdroje celkem (4)	Použité zdroje celkem j=f+h+i
			poskytnuté (2)	použité	poskytnuté (2)	použité	poskytnuté	použité				
			a	b	c	d	e=a+c	f=b+d				
1	133D21Y001602	JU - Rekonstrukce objektu Na Zlaté stoce, České Budějovice	0,00	0,00	8 029,52	8 029,52	8 029,52	8 029,52	0,00	849,37	0,00	8 878,89
2	133D21Y001603	JU - PF - Výstavba posluchárny nad tělocvičnou Dukelská	0,00	0,00	7 700,00	7 700,00	7 700,00	7 700,00	0,00	907,99	0,00	8 607,99
3	133D21Y001604*	JU - ZSF Vltava - III. etapa	0,00	0,00	0,00	0,00	0,00	0,00	0,00	345,51	0,00	345,51
4							0,00	0,00	0,00			0,00
5	C e l k e m (5)		0,00	0,00	15 729,52	15 729,52	15 729,52	15 729,52	0,00	2 102,87	0,00	17 832,39

Komentář:

* registrace akce v programovém financování byla schválena správcem rozpočtu - 22.10.2013

Poznámky:

- (1) Prostředky, které škola v roce přijala/použila v souladu s Rozhodnutím o poskytnutí dotace na přípravu a realizaci akcí programů reprodukce majetku.
- (2) Finanční prostředky ve výši dle vystavených limitek k 31. 12.
- (3) Prostředky fondu reprodukce majetku JU - vlastní zdroje.
- (4) Prostředky nezařazené v předchozích sloupcích.
- (5) Součtová hodnota této tabulky se musí rovnat údajům uvedeným v tabulce 5, ř.10.

Tabulka 6 Přehled vybraných výnosů za rok 2013

(v tis. Kč)

č.ř.	Vybrané činnosti	Výnosy za rok (1)		
		Hlavní činnost	Doplňková činnost	Celkem
A	Transfer znalostí (1)	1 290,02	9 714,49	11 004,51
A.1	Příjmy z licenčních smluv (2)	45,63	8,00	53,63
A.2	Příjmy ze smluvního výzkumu (3)	1 104,84	9 587,37	10 692,21
A.3	Placené vzdělávací kurzy pro zaměstnance subjektů aplikační sféry (4)	100,63	87,32	187,95
A.4	Konzultace a poradenství (5)	38,92	31,80	70,72
B	Tržby za vlastní služby (6)	73 245,22	27 248,52	100 493,74
C	Pronájem	3 545,30	4 770,22	8 315,52
C.1	budovy, stavby, haly	197,23	129,32	326,55
C.2	pozemky	188,63	157,62	346,25
C.3	prostory (7)	2 958,35	3 488,91	6 447,26
C.4	ostatní	201,09	994,37	1 195,46
D	Tržby z prodeje majetku	12 105,69	0,00	12 105,69
D.1	budovy, stavby, haly	10 439,50	0,00	10 439,50
D.2	pozemky	1 263,09	0,00	1 263,09
D.3	ostatní	403,10	0,00	403,10
E	Dary	999,59	31,02	1 030,61
F	Dědictví	0,00	0,00	0,00

Poznámky

(1) Údaje jsou vyplněny v souladu s účetní evidencí vysoké školy

(2) **Licenční smlouva** je definována jako poskytnutí práva ve sjednaném rozsahu a na sjednaném území na nabytí či poskytnutí licence na některou z ochran duševního a průmyslového vlastnictví. Licenční smlouvy se uzavírají k patentovaným vynálezům, resp. zapsaným užitečným vzorům, průmyslovým vzorům, topografií polovodičových výrobků, novým odrůdám rostlin a plemenům zvířat či k ochranným známkám písemnou smlouvou. Poskytovatel opravňuje nabyvatele ve sjednaném rozsahu a na sjednaném území k výkonu práv z duševního a průmyslového vlastnictví a nabyvatel se zavazuje k poskytování určité úplaty (licenční poplatky) nebo jiné majetkové hodnoty. Nabyvateli přitom nehrozí obvinění z narušení duševního vlastnictví či autorského práva ze strany poskytovatele.

(3) **Smluvní výzkum** je výzkum na zakázku, který vychází ze spolupráce (interakce) specificky plnicí především výzkumné potřeby subjektů aplikační sféry a vysokoškolské instituce je pro subjekt aplikační sféry realizuje dle jeho požadavků a potřeb výzkum, na který jsou jí tímto subjektem poskytovány finanční prostředky. Typicky zahrnuje rozsáhlejší projekty, originální výzkum a psaný report. Obvykle bývá výzkum na zakázku zadán jednou konkrétní externí organizací (pro její potřebu). Není rozhodující, zda finanční prostředky, které subjekt aplikační sféry na takový smluvní výzkum vynaložil, pochází z veřejných či soukromých zdrojů. Za smluvní výzkum nelze považovat případ, kdy je vysoká škola příjemcem účelové podpory na aplikovaný výzkum.

(4) **Placené vzdělávací kurzy** prohlubující kvalifikaci zaměstnanců subjektů aplikační sféry (např. podnikové vzdělávací kurzy). Subjektem aplikační sféry se zde rozumí právnická osoba, jejíž hlavní činností není výzkum a vývoj. Může se jednat o podnikatelský subjekt, orgán veřejné správy, neziskovou organizaci, apod. - vždy s podmínkou, že hlavní činnost není výzkumná. Výnosy budou zahrnuty z těch vzdělávacích kurzů, které jsou "na zakázku", tzn. po dohodě s danou organizací pro její zaměstnance. Nejedná se zde o vyčíslení nákladů účastníků vzdělávacích kurzů, kteří jsou zaměstnaní ve společnosti, která splňuje výše uvedenou definici. Naopak, jedná se o kurzy, jež vznikly po dohodě s vybranou společností, neboť tato chtěla školit své zaměstnance.

(5) **Konzultace a poradenství** je založeno na poskytnutí expertní rady, názoru či činnosti, jenž závisí na vysoké míře intelektuálních vstupních zdrojů od vysokoškolské instituce ke klientovi. Vysoká škola za úplatu a v souladu s tržními podmínkami poskytuje konzultační a poradenské služby subjektům aplikační sféry. Hlavním požadovaným výstupem konzultace není vytvoření nové znalosti (vědomosti), ale porozumění nebo pochopení určitého stavu.

(6) Do řádku "**Tržby za vlastní služby**" se doplňují výnosy z hlavní a doplňkové činnosti uvedené ve výkazu zisku a ztráty na syntetickém účtu 602 "Tržby z prodeje služeb" bez zahrnutí výnosů z pronájmu. Současně v případě, že vysoká škola účtuje výnosy z pronájmu i na jiných syntetických účtech než na účtu 602 Tržby z prodeje služeb uvede tuto informaci do komentáře v textu výroční zprávy VŠ k tabulce č. 6.

(7) Do řádku "**Prostory**" se doplňují výnosy z nájmu, pokud se nejedná o celé budovy, stavby nebo haly.

Tabulka 7 Příjmy z poplatků a úhrad za další činnosti poskytované veřejnou vysokou školou za rok 2013

(tis. Kč)

č.ř.	Položka	Stipendijní fond - tvorba (1)	Výnosy (1)	Počet studentů (2)	Průměrná částka na 1 studenta (3)
		a	b	c	d
1	Poplatky stanovené dle § 58 zákona 111/1998 Sb.	8 515,76	6 818,98	14 249	-
2	poplatky za úkony spojené s přijímacím řízením (§ 58 odst. 1)	-	6 783,98	13 580	0,50
3	poplatky za nadstandardní dobu studia (§58 odst. 3)	7 750,26	-	529	14,65
4	poplatky za studium v dalším stud. programu (§58 odst. 4)	765,50	-	135	5,67
5	poplatky za studium v cizím jazyce (§58 odst. 5)	-	35,00	5	7,00
6	Úhrada za další činnosti poskytované vysokou školou (4) (5)	0,00	16 897,31	3 369	-
7	úplata za poskytování programů ČŽV (§ 60) mimo U3V	-	4 636,83	1 870	2,48
8	úplata za poskytování U3V	-	429,77	1 499	0,29
9	ostatní příjmy (5)	-	4 932,00	0	-
10	Kurzy pro fyzické osoby	-	6 710,76	0	-
11	Kurzy pro organizace	-	187,95	0	-
12	Celkem	8 515,76	23 716,29	17 618	-

Poznámky

(1) Celková částka v tis. Kč, kterou na daném typu poplatku / úhradou za další činnosti poskytované veřejnou vysokou školou přijala od studentů/dalších účastníků vzdělávání v daném kalendářním roce.

(2) VŠ uvede počet studentů (resp. studií) nebo dalších účastníků vzdělávání, kteří poplatek/úhradu za další činnosti zaplatili.

(3) Položka v každém řádku sloupce "a" nebo "b" (vždy je možná pouze jedna hodnota) je vydělena počtem studentů /účastníků vzdělávání ve sloupci "c". U přijímacího řízení je uplatňována jednotková sazba.

(4) Jedná se o činnosti související se studiem jiné než podle § 58 zák.111/1998 Sb.

(5) Jedná se o nákladů spojených se např.: zakončením studia, cizojazyčné potvrzení o studiu, duplikát výkazu o studium, dodatečný zápis, atp.

Kontrolní vazby

sl. "a" Celkem = vazba na stipendijní fond (Tab. 11.c)

sl. "b" Celkem = poplatky zaúčtované ve výnosech.

Tabulka 8 Pracovníci a mzdové prostředky za rok 2013 vyplňuje mzdová účtárna

Tab. 8.a: Pracovníci a mzdové prostředky (dle zdroje financování mzdy a OON) (1)

(v tis. Kč)

č.f.	Ukazatel		Zdroj financování																					
			Kapitola 333 - MŠMT				VaV z ostatních zdrojů (bez operačních progr.)				Operační programy EU						Fondy		Doplňková činnost		Ostatní zdroje		CELKEM	
			bez VaV		VaV		VaV z národních zdrojů (2)		VaV ze zahraničí		MŠMT OP VK		MŠMT OP VaVpl		ostatní poskytovatelé		mzdy	OON	mzdy	OON	mzdy	OON		
			mzdy	OON	mzdy	OON	mzdy	OON	mzdy	OON	mzdy	OON	mzdy	OON	mzdy	OON								
1	vysoká škola	akademičtí pracovníci	192 025,09	9 378,37	47 974,72	410,06	6 450,57	71,56	109,06	0,00	6 409,27	3 501,14	4 446,23	20,00	1 045,08	84,96	8 771,17	690,49	1 589,43	22,37	3 406,33	1 038,24	272 226,95	15 217,19
2		vědečtí pracovníci	3 019,68	239,12	9 468,98	201,01	12 419,36	375,77	0,00	26,29	22 481,56	619,76	995,66		2 579,96	419,31	149,50	8,57	555,06	37,39	303,89	79,44	51 973,65	2 006,66
3		ostatní	89 830,55	3 593,34	37 661,76	2 371,20	12 413,11	2 232,91	14,00	56,10	7 778,91	8 224,29	10 488,71		616,34	1 779,57	4 868,96	142,51	2 390,26	706,37	7 787,12	1 062,89	173 849,72	20 169,18
4	KaM		1 651,53	84,33														8 880,88	434,50	14 450,02	628,01	24 982,43	1 146,84	
5	VZaLS - Školní zemědělský podnik		710,04	290,67														420,12	40,17	3 894,77	394,33	5 024,93	725,17	
6		CELKEM	287 236,89	13 585,83	95 105,46	2 982,27	31 283,04	2 680,24	123,06	82,39	36 669,74	12 345,19	15 930,60	20,00	4 241,38	2 283,84	13 789,63	841,57	13 835,75	1 240,80	29 842,13	3 202,91	528 057,68	39 265,04

Tab. 8.b: Pracovníci a mzdové prostředky (bez OON)

(v tis. Kč)

č.f.	Ukazatel		kapitola 333 - MŠMT			ostatní zdroje rozpočtu VŠ			CELKEM		
			Počet pracovníků (3)	Mzdy	Průměrná měsíční mzda	Počet pracovníků	Mzdy	Průměrná měsíční mzda	Počet pracovníků	Mzdy	Průměrná měsíční mzda
			1	2	3=sl.2/12/sl.1	4	5	6=sl.5/12/sl.4	7	8	9=sl.8/12/sl.7
1	Vysoká škola	profesoři	49,09	34 204,79	58,065	2,81	2 593,87	76,924	51,90	36 798,66	59,086
2		docenti	111,34	60 739,08	45,461	6,32	4 767,70	62,865	117,66	65 506,78	46,396
3		odborní asistenti	395,31	146 309,22	30,843	26,53	15 573,15	48,917	421,84	161 882,37	31,979
4		asistenti	6,48	1 811,19	23,292	0,40	156,10	32,521	6,88	1 967,29	23,829
5		lektori	19,57	5 636,72	24,002	0,87	435,12	41,678	20,44	6 071,84	24,755
6		CELKEM	581,79	248 701,00	35,623	36,93	23 525,94	53,087	618,72	272 226,94	36,665
7		vědečtí pracovníci (5)	30,59	12 610,12	34,353	80,54	39 363,54	40,729	111,13	51 973,66	38,974
8		ostatní (6)	433,61	132 132,51	25,394	114,87	41 717,20	30,264	548,48	173 849,71	26,414
9		KaM	7,85	1 651,53	17,532	103,89	23 330,90	18,714	111,74	24 982,43	18,631
10		VZaLS - Školní zemědělský podnik	2,62	710,04	22,584	14,67	4 314,89	24,511	17,29	5 024,93	24,219
11			CELKEM	1 056,46	395 805,20	31,221	350,90	132 252,47	31,408	1 407,36	528 057,67

Poznámky

(1) Mzdy = plnění poskytované za vykonanou práci či v přímé souvislosti s prací poskytovanou na základě pracovního poměru, a to bez sociálního a zdravotního pojištění, které odvádí zaměstnavatel; OON obsahuje pouze platby za provedenou práci (DPP, DPC), neobsahuje sociální a zdravotní pojištění, které odvádí zaměstnavatel.

(2) Obsahuje prostředky z GA ČR, TA ČR, ministerstev a dalších národních zdrojů (bez operačních programů EU).

(3) Počet pracovníků = průměrný počet zaměstnanců přepočtený na plný úvazek (full-time equivalent). Zahrnuje počty zaměstnanců v jednotlivých kategoriích za celý sledovaný rok přepočtené na zaměstnance s plným pracovním úvazkem, zaokrouhlené na celé číslo. Počet pracovníků ve sl.1 je odvozený od mzdových prostředků hrazených z kapitoly 333-MŠMT; ve sl. 4 je odvozený od mzdových prostředků hrazených z ostatních zdrojů rozpočtu VŠ.

(4) Jedná se o pracovníky vysoké školy, kteří jsou vnitřním předpisem vysoké školy zařazeni mezi akademické pracovníky. Zároveň platí, že se v rámci svého úvazku věnují pedagogické nebo vědecké činnosti; není možné mezi akademické pracovníky zařadit vědecké pracovníky, kteří na vysoké škole pouze vědecky pracují a vůbec nevyučují. Vědečtí, výzkumní a vývojoví pracovníci podílející se na pedagogické činnosti budou započtení do vyznačených kategorií akademických pracovníků. Pokud vysoká škola v rámci svých vnitřních předpisů eviduje i jiné kategorie akademických pracovníků, doplní řádek "ostatní" a v komentáři blíže vysvětlí, o jaké pracovníky se jedná. Výčet v jednotlivých kategoriích (řádcích) akademických pracovníků se nesmí překrývat, celkový součet musí odpovídat skutečným přepočteným "full-time" akademickým pracovníkům. Celkový součet za kategorií akademických pracovníků a vědeckých pracovníků musí souhlasit s údajem vykázaným ve výroční zprávě o činnosti, tabulka 7.1.

(5) Jedná se o vědecké pracovníky, kteří v rámci svého úvazku na vysoké škole pouze vědecky pracují. Pedagogické činnosti se nevěnují vůbec.

zúčtování dohadných položek	2 286,43	135,80
stav účtu 2211	530 344,11	x
stav účtu 2212	x	39 400,84
náhrady mzdy za nemoc	1 062,02	0,00

Tabulka 9 Stipendia za rok 2013

(v tis. Kč)

č.ř.	Druh stipendia	Zdroje				Celkem vyplaceno (2)		
		Příspěvek / dotace MŠMT	Stipendijní fond VŠ	Ostatní dotace (1)	Ostatní vl.zdroje (1)	CELKEM	Studenti	Ostatní
		a	b	c	d=a+b+c	e	f	
1	STIPENDIA přiznána a vyplacena	86 832,45	4 773,91	4 264,86	558,93	96 430,15	96 430,15	0,00
2	za vynikající studijní výsledky dle § 91 odst. 2 písm. a)	0,00	992,30	0,00	0,00	992,30	992,30	0,00
3	za vynikající vědecké, výzkumné, vývojové, umělecké nebo další tvůrčí výsledky přispívající k prohloubení znalostí dle § 91 odst. 2	1 075,78	732,06	0,00	23,00	1 830,84	1 830,84	0,00
4	na výzkumnou, vývojovou a inovační činnost podle zvláštního právního předpisu, § 91 odst.2 písm. c)	17 503,38	0,00	56,00	0,00	17 559,38	17 559,38	0,00
5	v případě tíživé sociální situace studenta dle § 91 odst. 2 písm. d)	0,00	20,00	0,00	0,00	20,00	20,00	0,00
6	v případě tíživé sociální situace studenta dle § 91 odst. 3)	1 529,28		0,00	0,00	1 529,28	1 529,28	0,00
7	v případech zvláštního zřetele hodných dle § 91 odst. 2 písm. e)	29 559,60	1 845,16	31,96	535,93	31 972,65	31 972,65	0,00
8	z toho ubytovací stipendium	28 594,46	0,00	0,00	0,00	28 594,46	28 594,46	0,00
9	na podporu studia v zahraničí dle § 91 odst. 4 písm. a)	7 481,07	102,79	4 176,90	0,00	11 760,76	11 760,76	0,00
10	z toho SOCRATES	0,00	0,00	0,00	0,00	0,00	0,00	0,00
11	CEEPUS	132,85	0,00	0,00	0,00	132,85	132,85	0,00
12	IRP	3 282,50	0,00	4 176,90	0,00	7 459,40	7 459,40	0,00
12	zahraniční granty	0,00	0,00	4 176,90	0,00	4 176,90	4 176,90	0,00
13	na podporu studia v ČR dle § 91 odst. 4 písm. b)	1 419,28	0,00	0,00	0,00	1 419,28	1 419,28	0,00
14	z toho AKTION	0,00	0,00	0,00	0,00	0,00	0,00	0,00
15	CEEPUS	118,28	0,00	0,00	0,00	118,28	118,28	0,00
16	ostatní	0,00	0,00	0,00	0,00	0,00	0,00	0,00
17	studentům doktorských studijních programů dle § 91 odst. 4 písm.	28 244,26	1 081,60	0,00	0,00	29 325,86	29 325,86	0,00
18	jiná stipendia	19,80	0,00	0,00	0,00	19,80	19,80	0,00
19	z toho CEEPUS	19,80	0,00	0,00	0,00	19,80	19,80	0,00

Poznámka

(1) Ostatní dotace - zahraniční granty a granty financované ze 7. Rámcového programu

Ostatní vlastní zdroje z hlavní a doplňkové činnosti

(2) Celková částka, kterou vyplatila JU na stipendiích - odděleně pro studenty a pro ostatní účastníky vzdělávání

Tabulka 10 Neinvestiční náklady a výnosy - Koleje a menzy (KaM) za rok 2013

Tabulka 10.a Neinvestiční náklady a výnosy - oblast stravování

(v tis.Kč)

č.ř.	Menzy a ostatní stravovací zařízení, pro která vydalo souhlas MŠMT (1)	Náklady celkem		Výnosy								Výsledek hospodaření	
		v hlavní činnosti	v doplňkové činnosti	v hlavní činnosti				v doplňkové činnosti				v hlavní činnosti	v doplňkové činnosti
				od studentů	od zaměstnanců (2)	ostatní (3)	z dotace, příspěvku MŠMT	celkem	od cizích strážníků	ostatní	celkem		
		a	b	c	d	e	f	g	h	i	j	k	l=h-b
1	Koleje a menzy	30 565	47 094	12 431	2 111	2 698	9 727	26 967	56 727	134	56 861	-3 598	9 767
2								0			0	0	0
3	Celkem	30 565	47 094	12 431	2 111	2 698	9 727	26 967	56 727	134	56 861	-3 598	9 767

Poznámky

(1) V případě potřeby rozšířit počet řádků.

(2) V případě, že výnosy od zaměstnanců škola vede v doplňkové činnosti, zahrne tyto prostředky do sl. "j" a výši těchto výnosů konkrétně uvede v komentáři

(3) Sloupek f j sou obsaženy aktivace služeb součástí JU 969 tis.Kč a příjmy ve výši odpisů z dotovaného majetku 1 729 tis.Kč

Tabulka 10.b Neinvestiční náklady a výnosy - oblast ubytování

(v tis.Kč)

č.ř.	Koleje a ostatní ubytovací zařízení provozované VVŠ	Náklady celkem		Výnosy								Výsledek hospodaření	
		v hlavní činnosti	v doplňkové činnosti	v hlavní činnosti				v doplňkové činnosti				v hlavní činnosti	v doplňkové činnosti
				od studentů	od zaměstnanců (2)	ostatní (3)	z příspěvku MŠMT	celkem	od cizích ubytovaných	ostatní	celkem		
		a	b	c	d	e	f	g	h	i	j	k	l=h-b
1	Koleje a menzy	37 212	1 539	33 383	489	2 595	372	36 839	3 794	1 812	5 606	-373	4 067
2								0			0	0	0
3	Celkem	37 212	1 539	33 383	489	2 595	372	36 839	3 794	1 812	5 606	-373	4 067

Poznámky

(2) V případě, že výnosy od zaměstnanců škola vede v doplňkové činnosti, zahrne tyto prostředky do sl. "j" a výši těchto výnosů konkrétně uvede v komentáři

(3) V případě získání prostředků na činnost v oblasti ubytování z jiných veřejných zdrojů než prostředků kap. 333, VŠ uvede tuto skutečnost do sl "g" a pod tabulkou stručně upřesní, o co se jedná.

Kontrolní vazby

Součet hodnot sloupku "b", resp. "c" za oblast stravování a sloupku "b", resp. "c" za oblast ubytování se rovná součtu hodnot z řádku 0042 sl. 1, resp. sl. 2 dílčího výkazu zisku a ztrát (Tab. 2) za součást školy KaM

Součet hodnot sloupek "h", resp. "k" za oblast stravování a sloupek "h", resp. "k" za oblast ubytování se rovná součtu hodnot z řádku 0079 sl. 1, resp. sl. 2 dílčího výkazu zisku a ztrát (Tab. 2) za součást školy KaM

Tabulka 11 Fondy za rok 2013 a návrh na přídělí do fondů v následujícím roce

(tis. Kč)

č.ř.	Název údaje	počáteční stav k 1. 1.	tvorba		čerpání (+)	zůstatek k 31.12. e=a+b-d	Návrh na přiděl ze zisku do fondů v násled. roce (1) e=a+b-d
			celkem (+)	z toho přiděl ze zisku za předchozí r.			
			a	b			
1	Fondy celkem	395 306,02	421 048,60	33 959,68	391 919,94	424 434,68	24 166,55
2	v tom: Fond rezervní	65,49	0,00	0,00	0,00	65,49	0,00
3	Fond reprodukce investičního majetku	145 247,30	362 372,34	33 580,69	359 293,61	148 326,03	19 223,80
4	Stipendijní fond	22 454,32	8 515,76	-	4 773,91	26 196,17	0,00
5	Fond odměn	9 056,37	80,00	0,00	127,10	9 009,27	4 200,00
6	Fond účelově určených prostředků	11 705,74	11 783,21	-	5 495,13	17 993,82	0,00
6a	z toho: na jednotlivé projekty VaV či výzkumné záměry	10 560,24	10 125,49	-	4 580,99	16 104,74	0,00
6b	jiné podpory z veřejných prostředků	784,33	1 432,13	-	786,21	1 430,25	0,00
7	Fond sociální	0,00	0,00	-	0,00	0,00	0,00
8	Fond provozních prostředků	206 776,80	38 297,29	378,99	22 230,19	222 843,90	742,75

Poznámky

(1) Do projednání výroční zprávy o hospodaření s MŠMT se jedná o návrh

Kontrolní vazba

Součet počátečních stavů fondů k 1. 1. roku (pole a1) se rovná údaj z řádku 0089 sl. 1 tab. 1 - Rozvaha

Součet koncových stavů fondů k 31. 12. roku (pole e1) se rovná údaj z řádku 0089 sl. 2 tab. 1 - Rozvaha

Tabulka 11.a Rezervní fond za rok 2013

(tis. Kč)

Stav k 1.1.		65,49
Tvorba	ze zisku za předchozí rok	
	z fondu reprodukce inv. majetku	
	z fondu odměn	
	z fondu provozních prostředků	
	Celkem	0,00
Čerpání	krytí ztrát minulých účetních období	
	do fondu reprodukce inv. majetku	
	do fondu odměn	
	do fondu provozních prostředků	
	ostatní užití (1)	
	Celkem	0,00
Stav k 31.12.		65,49

Tabulka 11.b Fond reprodukce investičního majetku za rok 2013

(tis. Kč)

Stav k 1.1.		145 247,30
Tvorba	z odpisů	31 938,25
	ze zisku za předchozí rok	33 580,69
	příjmy z prodeje nehm. a hmot.dlouhod.	0,00
	ze zůstatku příspěvku	0,00
	zůstat.cena nehm. a hmot.dlouhod. majetku	1 065,15
	ostatní příjmy celkem - DOTACE	293 477,08
	v tom: dotace FRVŠ	7 914,60
	dotace VaV	50 255,22
	ostatní dotace (IRP, ostatní OP, P)	39 242,92
	dotace OP VaVpl	196 064,34
	Převod z fondů celkem	2 311,17
	v tom: z fondu odměn	0,00
	z fondu provozních prostředků	2 311,17
	z rezervního fondu	0,00
	Celkem	362 372,34
Čerpání	Investiční celkem	359 293,61
	v tom: stavby	279 810,79
	stroje a zařízení	70 375,66
	nákupy nemovitostí	3 634,57
	ostatní inv. užití - nákup SW	4 070,50
	ostatní inv. užití - nákup nákup zvířat	947,09
	ostatní inv. užití - převod dotací spoluřešiteli	455,00
	Neinvestiční celkem (1)	0,00
	Převod do fondů celkem	0,00
	v tom: do fondu odměn	0,00
	do fondu provozních prostředků	0,00
	do rezervního fondu	0,00
	Celkem	359 293,61
Stav k 31.12.		148 326,03

Tabulka 11.c Stipendijní fond za rok 2013

(tis. Kč)

Stav k 1.1.		22 454,32
Tvorba	poplatky za studium dle § 58 zákona 111/81998 Sb. (1)	8 515,76
	daňově uznatelné výdaje podle zák. 586/1992 Sb. o daních z příjmů	0,00
	ostatní příjmy	0,00
	Celkem	8 515,76
Čerpání	Celkem	4 773,91
Stav k 31.12.		26 196,17

Poznámky

(1) Jedná se o poplatky definované v odst. 3 a 4 - § 58 zákona č. 111/1998 Sb.

Tabulka 11.d Fond odměn za rok 2013

(tis. Kč)

Stav k 1.1.		9 056,37
Tvorba	ze zisku za předchozí rok	0,00
	z rezervního fondu	0,00
	z fondu reprodukce inv. majetku	0,00
	z fondu provozních prostředků	80,00
	ostatní příjmy	0,00
	Celkem	80,00
Čerpání	mzdové náklady	127,10
	do rezervního fondu	0,00
	do fondu reprodukce inv. majetku	0,00
	do fondu provozních prostředků	0,00
	ostatní užití	0,00
	Celkem	127,10
Stav k 31.12.		9 009,27

Tabulka 11.e Fond účelově určených prostředků za rok 2013

(tis. Kč)

	Položka	Neinvestice	Investice	Celkem
Stav k 1.1.	účelově určené dary § 18 odst. 9 a) zák. č. 111/1998 Sb.	278,00	0,00	278,00
	účelově určené peněžní prostředky ze zahraničí § 18 odst. 9 b) zák. č. 111/1998 Sb.	83,17	0,00	83,17
	účelově určené prostředky na VaV kapitoly 333-MŠMT, § 18 odst.9 c) zák. č. 111/1998 Sb.	9 286,03	1 274,21	10 560,24
	účelově určené prostředky z jiné podpory z veř. prostředků, § 18 odst.9 c) zák. č. 111/1998 Sb.	784,33	0,00	784,33
	Celkem	10 431,53	1 274,21	11 705,74
Tvorba	účelově určené dary § 18 odst. 9 a) zák. č. 111/1998 Sb.	225,59	0,00	225,59
	účelově určené peněžní prostředky ze zahraničí § 18 odst. 9 b) zák. č. 111/1998 Sb.	0,00	0,00	0,00
	účelově určené prostředky na VaV kapitoly 333-MŠMT, § 18 odst.9 c) zák. č. 111/1998 Sb.	9 452,42	673,07	10 125,49
	účelově určené prostředky z jiné podpory z veř. prostředků, § 18 odst.9 c) zák. č. 111/1998 Sb.	1 432,13	0,00	1 432,13
	Celkem	11 110,14	673,07	11 783,21
Čerpání	účelově určené dary § 18 odst. 9 a) zák. č. 111/1998 Sb.	44,76	0,00	44,76
	účelově určené peněžní prostředky ze zahraničí § 18 odst. 9 b) zák. č. 111/1998 Sb.	83,17	0,00	83,17
	účelově určené prostředky na VaV kapitoly 333-MŠMT, § 18 odst.9 c) zák. č. 111/1998 Sb.	3 545,00	1 035,99	4 580,99
	účelově určené prostředky z jiné podpory z veř. prostředků, § 18 odst.9 c) zák. č. 111/1998 Sb.	786,21	0,00	786,21
	Celkem	4 459,14	1 035,99	5 495,13
Stav k 31.12	účelově určené dary § 18 odst. 9 a) zák. č. 111/1998 Sb.	458,83	0,00	458,83
	účelově určené peněžní prostředky ze zahraničí § 18 odst. 9 b) zák. č. 111/1998 Sb.	0,00	0,00	0,00
	účelově určené prostředky na VaV kapitoly 333-MŠMT, § 18 odst.9 c) zák. č. 111/1998 Sb.	15 193,45	911,29	16 104,74
	účelově určené prostředky z jiné podpory z veř. prostředků, § 18 odst.9 c) zák. č. 111/1998 Sb.	1 430,25	0,00	1 430,25
	Celkem	17 082,53	911,29	17 993,82

Tabulka 11.f Fond sociální za rok 2013

(tis. Kč)

Stav k 1.1.		0,00
Tvorba	Příděl podle § 18 odst. 12 zák. č. 111/1998 Sb.	0,00
Čerpání	užití (1)	0,00
		0,00
	Celkem	0,00
Stav k 31.12.		0,00

Sociální fond JU netvoří

Tabulka 11.g Fond provozních prostředků

(tis. Kč)

Stav k 1.1.		206 776,80
Tvorba	ze zůstatku příspěvku	37 918,30
	ze zisku za předchozí rok	378,99
	z fondu reprodukce inv. majetku	0,00
	z fondu odměn	0,00
	z rezervního fondu	0,00
	ostatní příjmy (1)	0,00
	Celkem	38 297,29
Čerpání	na provozní náklady dle vnitřního předpisu VŠ	19 919,02
	do fondu reprodukce inv. majetku	2 311,17
	do fondu odměn	
	do rezervního fondu	
	ostatní užití (1)	
	Celkem	22 230,19
Stav k 31.12.		222 843,90

Jihočeská univerzita
v Českých Budějovicích
Výroční zpráva
o činnosti za rok 2013

Vydavatel, tisk:
Jihočeská univerzita v Českých Budějovicích
Branišovská 1645/31a, 370 05 České Budějovice

Rok a místo vydání:
2014, České Budějovice