

Tabulka č.1.1

ORGANIZACE: Jihočeská univerzita v Českých Budějovicích

ROZVAHA

Výkaz Úč NO 1-01

AKTIVA

tis.Kč

	a	Č.ř. b	Stav k 1.1.2002 1	Stav k 31.12.2002 2
<b>A. Stálá aktiva</b>	ř.9-15+26-33+41	1	1.184.082,17	1.292.418,88
1. Dlouhodobý nehmotný majetek	Nehmotné výsledky výzkumu a vývoje (012)	2	10.701,17	10.911,56
	Software (013)	3		
	Ocenitelná práva (014)	4		
	Drobný dlouhodobý nehmotný majetek (018)	5	12.427,44	15.411,72
	Ostatní dlouhodobý nehmotný majetek (019)	6		
	Pořízení dlouhodobého nehmotného majetku (041)	7	401,90	
	Poskytnuté zálohy na dlouhodobý nehmotný majetek (051)	8		
	Součet ř. 2 až 8	9	23.530,51	26.323,28
2. Oprávky k	nehmotným výsledkům výzkumu a vývoje (072)	10		
	Software (073)	11	-8.365,45	-9.388,27
	ocenitelným právům (074)	12		
	drobnému dlouhodobému nehmotnému majetku (078)	13	-12.786,92	-15.411,72
	ostatnímu dlouhodobému nehmotnému majetku (079)	14		
Součet ř. 10 až 14	15	-21.152,37	-24.799,99	
3. Dlouhodobý hmotný majetek	Pozemky (031)	16	213.900,06	225.292,35
	Umělecká díla a předměty (032)	17	206,74	265,54
	Stavby (021)	18	825.202,76	963.692,79
	Samostatné movité věci a soubory movitých věcí (022)	19	357.553,36	426.607,30
	Pěstitelské celky trvalých porostů (025)	20		
	Základní stádo a tažná zvířata (026)	21	3.973,63	3.818,61
	Drobný dlouhodobý hmotný majetek (028)	22	199.340,55	236.828,23
	Ostatní dlouhodobý hmotný majetek (029)	23		18,38
	Pořízení dlouhodobého hmotného majetku (042)	24	104.685,83	14.437,59
	Poskytnuté zálohy na dlouhodobý hmotný majetek (052)	25		948,75
Součet ř. 16 až 25	26	1.704.862,93	1.871.909,54	
4. Oprávky k	stavbám (081)	27	-106.990,73	-120.205,25
	samostatným movitým věcem a souborům movitých věcí (082)	28	-197.746,09	-222.098,92
	pěstitelským celkům trvalých porostů (085)	29		
	základnímu stádu a tažným zvířatům (086)	30	-1.952,17	-1.899,03
	drobnému dlouhodobému hmotnému majetku (088)	31	-216.557,90	-236.880,36
	ostatnímu dlouhodobému hmotnému majetku (089)	32		-18,38
Součet ř. 27 až 32	33	-523.246,89	-581.101,94	
5. Dlouhodobý finanční majetek	Majetkové účasti v podnicích s rozh. vlivem (061)	34		
	Majetkové účasti v podnicích s podst. vlivem (062)	35		
	Dlužné cenné papíry držené do splatnosti (063)	36	37,99	37,99
	Půjčky podnikům ve skupině (066)	37		
	Ostatní dlouhodobé půjčky (067)	38		
	Ostatní dlouhodobý finanční majetek (069)	39	50,00	50,00
	Pořízení dlouhodobého finančního majetku (043)	40		
Součet ř. 34 až 40	41	87,99	87,99	

<b>B.Oběžná aktiva</b>		ř.51+71+80+85	42	100.309,22	103.251,09
1. Zásoby	Materiál na skladě	(112)	43	6.981,57	6.329,51
	Materiál na cestě	(119)	44		
	Nedokončená výroba	(121)	45	3.381,98	2.529,80
	Polotovary vlastní výroby	(122)	46		
	Výrobky	(123)	47	4.786,22	3.837,98
	Zvířata	(124)	48	3.990,64	4.030,00
	Zboží na skladě	(132)	49	273,73	1.495,39
	Zboží na cestě	(139)	50		5,68
	Poskytnuté zálohy na zásoby (z účtu 314)		51		
Součet ř.43 až 51			52	19.414,14	18.228,36
2. Pohledávky	Odběratelé	(311)	53	5.730,71	7.295,00
	Směnky k inkasu	(312)	54		
	Pohledávky za eskontované cenné papíry	(313)	55		
	Poskytnuté provozní zálohy (314 mimo ř.50)		56	5.230,74	6.414,73
	Ostatní pohledávky	(315)	57	1.441,42	1.363,03
	Pohledávky za zaměstnanci	(335)	58	641,01	209,76
	Pohledávky za instituc. sociál. zabezp. a zdrav. pojištění (336)		59		
	Daň z příjmů	(341)	60	145,37	47,75
	Ostatní přímé daně	(342)	61		
	Daň z přidané hodnoty	(343)	62		
	Ostatní daně a poplatky	(345)	63	24,40	9,24
	Nároky na dotace a ostatní zúčtování se stát. rozpočtem (346)		64		
	Nároky na dotace a ost. zúčt. s rozp. org. úz. sam. celků (348)		65		59,50
	Pohledávky za účastníky sdružení	(358)	66		
	Pohledávky z z pevných termínovaných operací	(373)	67		
	Pohledávky z emitovaných dluhopisů	(375)	68		
	Jiné pohledávky	(378)	69	433,85	725,41
	Opravná položka k pohledávkám	(391)	70	1.850,39	1.681,15
Součet ř.53 až 69 minus 70			71	11.797,11	14.443,27
3. Krátkodobý finanční majetek	Pokladna	(211)	72	231,26	453,42
	Ceniny	(213)	73	116,72	248,95
	Bankovní účty	(221)	74	62.274,85	61.125,94
	Majetkové cenné papíry k obchodování	(251)	75		
	Dlužné cenné papíry k obchodování	(253)	76		
	Ostatní cenné papíry	(256)	77		
	Pořízení krátkodobého fin. Majetku	(259)	78		
Peníze na cestě	(+261)	79	-11,83	539,53	
Součet ř. 72 až 79			80	62.611,00	62.367,84
4. Přechodné účty aktivní	Náklady příštích období	(381)	81	4.748,60	3.689,01
	Příjmy příštích období	(385)	82	500,07	210,61
	Kurzové rozdíly aktivní	(386)	83		
	Dohadné účty aktivní	(388)	84	1.238,30	4.312,00
Součet ř.81 až 84			85	6.486,97	8.211,62
<b>ÚHRN AKTIV</b>		ř.1 + 42	86	1.284.391,39	1.395.669,97
Kontrolní číslo		(ř.1 až 86)	997	5.141.266,34	5.586.042,18

## PASIVA

	a	Č.ř.	Stav k 1.1.2002	Stav k 31.12.2002	
		b	3	4	
<b>A. VI.zdroje krytí</b>	<b>stálých a oběžných aktiv</b>	(ř.91+95)	87	1.237.260,63	1.333.437,78
1.	Vlastní jmění	(901)	88	1.210.396,75	1.318.048,17
Jmění	Fondy	(911)	89	38.550,58	29.448,57
	Oceňovací rozdíly z přeceň.majetku a závaz.	(+921)	90		
	Součet ř. 88 a 90		91	1.248.947,33	1.347.496,74
2. Hospodářský	Účet hospodářského výsledku	(+963)	92		750,08
výsledek	Hospodářský výsledek ve schvalovacím řízení	(+931)	93	3.106,87	
	Nerozdělený zisk, neuhrazená ztráta minulých let	(+932)	94	-14.793,57	-14.809,04
	Součet ř. 92 až 94		95	-11.686,70	-14.058,96
<b>B. Cizí zdroje</b>		ř. 97+103+121+128+133	96	47.130,76	62.232,21
1. Zákon. rezervy		(941)	97	381,76	381,76
	Emitované dluhopisy	(953)	98		
2. Dlouhodobé	Závazky z pronájmu	(954)	99		
závazky	Dlouhodobé přijaté zálohy	(955)	100		
	Dlouhodobé směnky k úhradě	(958)	101		
	Ostatní dlouhodobé závazky	(959)	102		
	Součet ř.98 až 102		103	381,76	381,76
3.	Dodavatelé	(321)	104	7.991,64	11.888,59
Krátkodobé	Směnky k úhradě	(322)	105		
závazky	Přijaté zálohy	(324)	106	982,35	3.348,19
	Ostatní závazky	(325)	107	58,75	8,59
	Zaměstnanci	(331)	108	14.792,75	18.548,99
	Ostatní závazky vůči zaměstnancům	(333)	109	803,54	1.199,14
	Závazky k institucím soc.zabezpečení a zdrav. pojištění	(336)	110	8.269,98	10.748,68
	Daň z příjmů	(341)	111		
	Ostatní přímé daně	(342)	112	2.610,95	3.489,20
	Daň z přidané hodnoty	(343)	113	132,43	286,14
	Ostatní daně a poplatky	(345)	114		
	Závazky ze vztahu ke státnímu rozpočtu	(346)	115	424,10	236,01
	Závazky ze vztahu k rozpočtu orgánů územ.sam.celků	(348)	116		
	Závazky z upsaných nesplac. cenných papírů a vkladů	(367)	117		
	Závazky k účastníkům sdružení	(368)	118		
	Závazky z pevných termínových operací	(373)	119		
	Jiné závazky	(379)	120	570,00	748,54
	Součet ř. 104 až 120		121	36.636,49	50.502,07
	Dlouhodobé bankovní úvěry	(951)	122		343,13
4.	Krátkodobé bankovní úvěry	(231)	123		
Bankovní	Eskontní úvěry	(232)	124		
výpomoci	Emitované krátkodobé dluhopisy	(241)	125		
a půjčky	Vlastní dluhopisy	(-)(255)	126		
	Ostatní krátkodobé finanční výpomoci	(249)	127		
	Součet ř. 122 až 127		128		343,13
5.	Výdaje příštích období	(383)	129	15,21	2,75
Přechodné	Výnosy příštích období	(384)	130	6.851,09	7.147,24
účty	Kurzové rozdíly pasivní	(387)	131		
pasivní	Dohadné účty pasivní	(389)	132	3.246,21	3.855,26
	Součet ř. 129 až 132		133	10.112,51	11.005,25
<b>ÚHRN PASIV</b>		ř.87+96	134	1.284.391,39	1.395.669,97
Kontrolní číslo ř.87 až 134			998	5.137.565,56	5.582.679,94









Tabulka č.1.2 sumář

## VÝKAZ ZISKU A ZTRÁTY

tis.Kč

Č.úctu	Název ukazatele	Číslo. řádku	Činnosti		
			hlavní	doplňková	Celkem
			5	6	7
501	Spotřeba materiálu	1	61.002,37	4.533,08	65.535,45
502	Spotřeba energie	2	23.578,76	2.713,16	26.291,92
503	Spotřeba ostatních neskladovatelných dodávek	3	5.248,43	58,93	5.307,36
504	Prodané z boží	4	901,05	306,61	1.207,66
511	Opravy a udržování	5	28.542,81	238,76	28.781,57
512	Cestovné	6	9.781,33	307,04	10.088,37
513	Náklady na reprezentaci	7	838,58	70,30	908,88
518	Ostatní služby	8	71.850,98	2.809,60	74.660,58
521	Mzdové náklady	9	197.292,64	4.478,28	201.770,92
524	Zákonné sociální pojištění	10	67.339,57	1.462,57	68.802,14
525	Ostatní sociální pojištění	11	23,84	3,95	27,79
527	Zákonné sociální náklady	12	1,60	0,00	1,60
528	Ostatní sociální náklady	13	27.828,79	122,69	27.951,48
531	Daň silniční	14	221,92	9,85	231,77
532	Daň z nemovitosti	15	191,23	2,98	194,21
538	Ostatní daně a poplatky	16	168,28	34,13	202,41
541	Smluvní pokuty a úroky z prodlení	17	20,27		20,27
542	Ostatní pokuty a penále	18	29,29	0,01	29,30
543	Odpis nedobytné pohledávky	19		77,17	77,17
544	Úroky	20			0,00
545	Kurzové ztráty	21	345,73	4,64	350,37
546	Dary	22			0,00
548	Manka a škody	23	648,89	0,00	648,89
549	Jiné ostatní náklady	24	4.975,40	118,81	5.094,21
551	Odpisy dlouhodobého nehm. a hmotn. majetku	25	48.417,00	219,28	48.636,28
552	Zůstatková cena prodaného dlouh. nehm. a hm. ma	26	542,32		542,32
553	Prodané cenné papíry a vklady	27			0,00
554	Prodaný materiál	28	440,80		440,80
556	Tvorba zákonných rezerv	29			0,00
559	Tvorba zákonných opravných položek	30			0,00
581	Poskytnuté příspěvky zúčtované mezi org. složkami	31			0,00
582	Poskytnuté příspěvky	32			0,00
Účtová třída 5 celkem (řádek 1 až 32)		33	550.231,88	17.571,84	567.803,72
601	Tržby za vlastní výroby	34	14.863,23	5.948,82	20.812,05
602	Tržby z prodeje služeb	35	31.298,69	19.471,50	50.770,19
604	Tržby za prodané zboží	36	955,65	315,29	1.270,94
611	Změna stavu zásob nedokončené výroby	37	-852,19		-852,19
612	Změna stavu zásob polotovarů	38			0,00
613	Změna stavu zásob výrobků	39	-752,52	-43,37	-795,89
614	Změna stavu zvířat	40	143,84	-100,68	43,16
621	Aktivizace materiálu a zboží	41	2.221,93		2.221,93
622	Aktivizace vnitroorganizačních služeb	42	540,78		540,78
623	Aktivizace dlouh.nehmotného majetku	43	0,00		0,00
624	Aktivizace dlouh.hmotného majetku	44	1.385,69		1.385,69
641	Smluvní pokuty a úroky z prodlení	45	66,70		66,70
642	Ostatní pokuty a penále	46	4,82		4,82
643	Platby za odepsané pohledávky	47			0,00
644	Úroky	48	1.403,09	318,49	1.721,58



645	Kurzové zisky	49	101,19	0,04	101,23
648	Zúčtování fondů	50	2.575,72		2.575,72
649	Jiné ostatní výnosy	51	10.963,62	1.332,81	12.296,43
652	Tržby z prodeje dlouhodobého nehm. a hm. majetku	52	1.197,51	42,62	1.240,13
653	Tržby z prodeje cenných papírů a vkladů	53			0,00
654	Tržby z prodeje materiálu	54	559,19	41,93	601,12
655	Výnosy z krátkodobého finančního majetku	55			0,00
656	Zúčtování zákonných rezerv	56			0,00
657	Výnosy z dlouhodobého finančního majetku	57			0,00
659	Zúčtování zákonných opravných položek	58			0,00
681	Přijaté příspěvky zúčtované mezi org. složkami	59			0,00
682	Přijaté příspěvky	60	1.396,41		1.396,41
684	Přijaté členské příspěvky	61			0,00
691	Provozní dotace	62	473.152,99		473.152,99
Účtová třída 6 celkem (řádek 34 až 62)		63	541.226,34	27.327,45	568.553,79
Hospodářský výsledek před zdaněním (ř. 63 – 33)		64	-9.005,54	9.755,61	750,07
591	Daň z příjmů	65			
595	Dodatečné odvody daně z příjmů	66			
Hospodářský výsledek po zdanění (ř. 64-65-66) (+)		67	-9.005,54	9.755,61	750,07
Kontrolní číslo (ř. 1 až 67)		999	2.164.905,36	109.309,80	2.274.215,16

Tabulka č.1.2 a fakulty, rektorát, VÚRH, ÚFB

## VÝKAZ ZISKU A ZTRÁTY

tis.Kč

Č.úctu	Název ukazatele	Čilo. řádku	Činnosti		
			hlavní	doplňková	Celkem
			5	6	7
501	Spotřeba materiálu	1	46.010,19	3.131,61	49.141,80
502	Spotřeba energie	2	23.396,43	1.906,93	25.303,36
503	Spotřeba ostatních neskladovatelných dodávek	3	5.212,86	58,93	5.271,79
504	Prodané z boží	4	901,05	88,57	989,62
511	Opravy a udržování	5	26.052,71	238,76	26.291,47
512	Cestovné	6	9.764,04	302,57	10.066,61
513	Náklady na reprezentaci	7	815,48	70,30	885,78
518	Ostatní služby	8	60.473,26	2.571,13	63.044,39
521	Mzdové náklady	9	182.003,32	3.383,96	185.387,28
524	Zákonné sociální pojištění	10	62.068,33	1.085,93	63.154,26
525	Ostatní sociální pojištění	11	23,84	3,95	27,79
527	Zákonné sociální náklady	12	0,00	0,00	0,00
528	Ostatní sociální náklady	13	27.557,61	59,10	27.616,71
531	Daň silniční	14	173,67	9,85	183,52
532	Daň z nemovitosti	15	15,00	2,98	17,98
538	Ostatní daně a poplatky	16	131,70	34,13	165,83
541	Smluvní pokuty a úroky z prodlení	17	20,11	0,00	20,11
542	Ostatní pokuty a penále	18	17,60	0,01	17,61
543	Odpis nedobytné pohledávky	19	0,00	0,00	0,00
544	Úroky	20	0,00	-0,20	-0,20
545	Kurzové ztráty	21	345,73	4,64	350,37
546	Dary	22	0,00	0,00	0,00
548	Manka a škody	23	491,15	0,00	491,15
549	Jiné ostatní náklady	24	4.335,39	101,56	4.436,95
551	Odpisy dlouhodobého nehm. a hmotn. majetku	25	42.976,06	219,28	43.195,34
552	Zůstatková cena prodaného dlouh. nehm. a hm. ma	26	92,69	0,00	92,69
553	Prodané cenné papíry a vklady	27	-440,81	0,00	-440,81
554	Prodaný materiál	28	440,80	0,00	440,80
556	Tvorba zákonných rezerv	29	0,00	0,00	0,00
559	Tvorba zákonných opravných položek	30	0,00	0,00	0,00
581	Poskytnuté příspěvky zúčtované mezi org. složkami	31	0,00	0,00	0,00
582	Poskytnuté příspěvky	32	0,00	0,00	0,00
Účtová třída 5 celkem (řádek 1 až 32)		33	492.878,21	13.273,99	506.152,20
601	Tržby za vlastní výroby	34	620,22	3.682,62	4.302,84
602	Tržby z prodeje služeb	35	15.526,20	16.514,91	32.041,11
604	Tržby za prodané zboží	36	955,65	143,90	1.099,55
611	Změna stavu zásob nedokončené výroby	37	0,00	0,00	0,00
612	Změna stavu zásob polotovarů	38	0,00	0,00	0,00
613	Změna stavu zásob výrobků	39	-1.378,33	-1,65	-1.379,98
614	Změna stavu zvířat	40	-25,17	-100,68	-125,85
621	Aktivizace materiálu a zboží	41	2.221,93	0,00	2.221,93
622	Aktivizace vnitroorganizačních služeb	42	52,12	0,00	52,12
623	Aktivizace dlouh. nehmotného majetku	43	0,00	0,00	0,00
624	Aktivizace dlouh. hmotného majetku	44	0,00	0,00	0,00
641	Smluvní pokuty a úroky z prodlení	45	6,70	0,00	6,70
642	Ostatní pokuty a penále	46	4,82	0,00	4,82
643	Platby za odepsané pohledávky	47	0,00	0,00	0,00

644	Úroky	48	1.240,89	318,49	1.559,38
645	Kurzové zisky	49	101,19	0,04	101,23
648	Zúčtování fondů	50	2.117,04	0,00	2.117,04
649	Jiné ostatní výnosy	51	10.392,94	231,59	10.624,53
652	Tržby z prodeje dlouhodobého nehm. a hm. majetku	52	375,99	42,62	418,61
653	Tržby z prodeje cenných papírů a vkladů	53	0,00	0,00	0,00
654	Tržby z prodeje materiálu	54	10,81	41,93	52,74
655	Výnosy z krátkodobého finančního majetku	55	0,00	0,00	0,00
656	Zúčtování zákonných rezerv	56	0,00	0,00	0,00
657	Výnosy z dlouhodobého finančního majetku	57	0,00	0,00	0,00
659	Zúčtování zákonných opravných položek	58	0,00	0,00	0,00
681	Přijaté příspěvky zúčtované mezi org. složkami	59	0,00	0,00	0,00
682	Přijaté příspěvky	60	1.396,41	0,00	1.396,41
684	Přijaté členské příspěvky	61	0,00	0,00	0,00
691	Provozní dotace	62	452.356,05	0,00	452.356,05
Účtová třída 6 celkem (řádek 34 až 62)		63	485.975,46	20.873,77	506.849,23
Hospodářský výsledek před zdaněním (ř. 63 – 33)		64	-6.902,75	7.599,78	697,03
591	Daň z příjmů	65	0,00	0,00	0,00
595	Dodatečné odvody daně z příjmů	66	0,00	0,00	0,00
Hospodářský výsledek po zdanění (ř. 64-65-66) (+)		67	-6.902,75	7.599,78	697,03
Kontrolní číslo (ř.1 až 67)		999	1.943.901,84	83.495,08	2.027.396,92

Tabulka č.1.2 b KaM

## VÝKAZ ZISKU A ZTRÁTY

tis.Kč

Č.úctu	Název ukazatele	Čilo. řádku	Činnosti		
			hlavní	doplňková	Celkem
			5	6	7
501	Spotřeba materiálu	1	9.328,26	1.268,62	10.596,88
502	Spotřeba energie	2	-698,21	775,98	77,77
503	Spotřeba ostatních neskladovatelných dodávek	3	19,35		19,35
504	Prodané z boží	4	0,00	218,04	218,04
511	Opravy a udržování	5	1.584,19		1.584,19
512	Cestovné	6	3,67		3,67
513	Náklady na reprezentaci	7	8,16		8,16
518	Ostatní služby	8	4.982,40	196,79	5.179,19
521	Mzdové náklady	9	11.132,49	1.041,88	12.174,37
524	Zákonné sociální pojištění	10	3.804,84	362,53	4.167,37
525	Ostatní sociální pojištění	11	0,00		0,00
527	Zákonné sociální náklady	12	0,00		0,00
528	Ostatní sociální náklady	13	23,71		23,71
531	Daň silniční	14	6,00		6,00
532	Daň z nemovitosti	15	0,00		0,00
538	Ostatní daně a poplatky	16	0,80		0,80
541	Smluvní pokuty a úroky z prodlení	17	0,00		0,00
542	Ostatní pokuty a penále	18	5,00		5,00
543	Odpis nedobytné pohledávky	19	0,00	34,97	34,97
544	Úroky	20	0,00		0,00
545	Kurzové ztráty	21	0,00		0,00
546	Dary	22	0,00	0,00	0,00
548	Manka a škody	23	0,00		0,00
549	Jiné ostatní náklady	24	185,99	17,25	203,24
551	Odpisy dlouhodobého nehm. a hmotn. majetku	25	3.843,80		3.843,80
552	Zůstatková cena prodaného dlouh. nehm. a hm. ma	26	0,00		0,00
553	Prodané cenné papíry a vklady	27	0,00		0,00
554	Prodaný materiál	28	0,00		0,00
556	Tvorba zákonných rezerv	29	0,00		0,00
559	Tvorba zákonných opravných položek	30	0,00		0,00
581	Poskytnuté příspěvky zúčtované mezi org. složkami	31	0,00		0,00
582	Poskytnuté příspěvky	32	0,00		0,00
Účtová třída 5 celkem (řádek 1 až 32)		33	34.230,45	3.916,06	38.146,51
601	Tržby za vlastní výroby	34	4.668,64	2.266,20	6.934,84
602	Tržby z prodeje služeb	35	15.220,55	1.980,54	17.201,09
604	Tržby za prodané zboží	36		171,39	171,39
611	Změna stavu zásob nedokončené výroby	37			0,00
612	Změna stavu zásob polotovarů	38			0,00
613	Změna stavu zásob výrobků	39			0,00
614	Změna stavu zvířat	40			0,00
621	Aktivizace materiálu a zboží	41			0,00
622	Aktivizace vnitroorganizačních služeb	42	248,68		248,68
623	Aktivizace dlouh.nehmotného majetku	43	0,00	0,00	0,00
624	Aktivizace dlouh.hmotného majetku	44			0,00
641	Smluvní pokuty a úroky z prodlení	45			0,00
642	Ostatní pokuty a penále	46			0,00
643	Platby za odepsané pohledávky	47			0,00

644	Úroky	48	160,62		160,62
645	Kurzové zisky	49			0,00
648	Zúčtování fondů	50			0,00
649	Jiné ostatní výnosy	51	141,14	597,97	739,11
652	Tržby z prodeje dlouhodobého nehm. a hm. majetku	52			0,00
653	Tržby z prodeje cenných papírů a vkladů	53			0,00
654	Tržby z prodeje materiálu	54	83,75		83,75
655	Výnosy z krátkodobého finančního majetku	55			0,00
656	Zúčtování zákonných rezerv	56			0,00
657	Výnosy z dlouhodobého finančního majetku	57			0,00
659	Zúčtování zákonných opravných položek	58			0,00
681	Přijaté příspěvky zúčtované mezi org. složkami	59			0,00
682	Přijaté příspěvky	60			0,00
684	Přijaté členské příspěvky	61			0,00
691	Provozní dotace	62	12.607,03		12.607,03
Účtová třída 6 celkem (řádek 34 až 62)		63	33.130,41	5.016,10	38.146,51
Hospodářský výsledek před zdaněním (ř. 63 – 33)		64	-1.100,04	1.100,04	0,00
591	Daň z příjmů	65			0,00
595	Dodatečné odvody daně z příjmů	66			0,00
Hospodářský výsledek po zdanění (ř. 64-65-66) (+)		67	-1.100,04	1.100,04	0,00
Kontrolní číslo (ř.1 až 67)		999	132.521,64	20.064,40	152.586,04































Tabulka č.1.2c ŠZP

## VÝKAZ ZISKU A ZTRÁTY

tis.Kč

Č.úctu	Název ukazatele	Čilo. řádku	Činnosti		
			hlavní	doplňková	Celkem
			5	6	7
501	Spotřeba materiálu	1	5.663,92	132,85	5.796,77
502	Spotřeba energie	2	880,54	30,25	910,79
503	Spotřeba ostatních neskladovatelných dodávek	3	16,22		16,22
504	Prodané z boží	4	0,00		0,00
511	Opravy a udržování	5	905,91		905,91
512	Cestovné	6	13,62	4,47	18,09
513	Náklady na reprezentaci	7	14,94		14,94
518	Ostatní služby	8	6.395,32	41,68	6.437,00
521	Mzdové náklady	9	4.156,83	52,44	4.209,27
524	Zákonné sociální pojištění	10	1.466,40	14,11	1.480,51
525	Ostatní sociální pojištění	11	0,00		0,00
527	Zákonné sociální náklady	12	1,60		1,60
528	Ostatní sociální náklady	13	247,47	63,59	311,06
531	Daň silniční	14	42,25		42,25
532	Daň z nemovitosti	15	176,23		176,23
538	Ostatní daně a poplatky	16	35,78		35,78
541	Smluvní pokuty a úroky z prodlení	17	0,16		0,16
542	Ostatní pokuty a penále	18	6,69		6,69
543	Odpis nedobytné pohledávky	19		42,20	42,20
544	Úroky	20		0,20	0,20
545	Kurzové ztráty	21			0,00
546	Dary	22			0,00
548	Manka a škody	23	157,74		157,74
549	Jiné ostatní náklady	24	454,02		454,02
551	Odpisy dlouhodobého nehm. a hmotn. majetku	25	1.597,14		1.597,14
552	Zůstatková cena prodaného dlouh. nehm. a hm. ma	26	449,63		449,63
553	Prodané cenné papíry a vklady	27	440,81		440,81
554	Prodaný materiál	28			0,00
556	Tvorba zákonných rezerv	29			0,00
559	Tvorba zákonných opravných položek	30			0,00
581	Poskytnuté příspěvky zúčtované mezi org. složkami	31			0,00
582	Poskytnuté příspěvky	32			0,00
Účtová třída 5 celkem (řádek 1 až 32)		33	23.123,22	381,79	23.505,01
601	Tržby za vlastní výroby	34	9.574,37		9.574,37
602	Tržby z prodeje služeb	35	551,94	976,05	1.527,99
604	Tržby za prodané zboží	36			0,00
611	Změna stavu zásob nedokončené výroby	37	-852,19		-852,19
612	Změna stavu zásob polotovarů	38	0,00		0,00
613	Změna stavu zásob výrobků	39	625,81	-41,72	584,09
614	Změna stavu zvířat	40	169,01		169,01
621	Aktivizace materiálu a zboží	41	0,00		0,00
622	Aktivizace vnitroorganizačních služeb	42	239,98		239,98
623	Aktivizace dlouh.nehmotného majetku	43	0,00	0,00	0,00
624	Aktivizace dlouh.hmotného majetku	44	1.385,69		1.385,69
641	Smluvní pokuty a úroky z prodlení	45	60,00		60,00
642	Ostatní pokuty a penále	46	0,00		0,00
643	Platby za odepsané pohledávky	47	0,00		0,00

644	Úroky	48	1,58		1,58
645	Kurzové zisky	49	0,00		0,00
648	Zúčtování fondů	50	458,68		458,68
649	Jiné ostatní výnosy	51	429,54	503,25	932,79
652	Tržby z prodeje dlouhodobého nehm. a hm. majetku	52	821,52		821,52
653	Tržby z prodeje cenných papírů a vkladů	53	0,00		0,00
654	Tržby z prodeje materiálu	54	464,63		464,63
655	Výnosy z krátkodobého finančního majetku	55	0,00		0,00
656	Zúčtování zákonných rezerv	56	0,00		0,00
657	Výnosy z dlouhodobého finančního majetku	57	0,00		0,00
659	Zúčtování zákonných opravných položek	58	0,00		0,00
681	Přijaté příspěvky zúčtované mezi org. složkami	59	0,00		0,00
682	Přijaté příspěvky	60	0,00		0,00
684	Přijaté členské příspěvky	61	0,00		0,00
691	Provozní dotace	62	8.189,91		8.189,91
Účtová třída 6 celkem (řádek 34 až 62)		63	22.120,47	1.437,58	23.558,05
Hospodářský výsledek před zdaněním (ř. 63 – 33)		64	-1.002,75	1.055,79	53,04
591	Daň z příjmů	65	0,00		0,00
595	Dodatečné odvody daně z příjmů	66	0,00		0,00
Hospodářský výsledek po zdanění (ř. 64-65-66) (+)		67	-1.002,75	1.055,79	53,04
Kontrolní číslo (ř.1 až 67)		999	88.481,88	5.750,32	94.232,20










Tabulka č. 1.3 sumář

Název údaje	Č.ř.	Přijato	Skutečnost
		1	2
Dotace na dlouhodobý majetek ze státního rozpočtu (celkem)	1	95.503,49	95.498,06
z toho: systémové dotace na dlouhodobý majetek	2	69.243,49	69.243,49
z toho na:			
vědu a výzkum	3	26.260,00	26.254,57
vzdělávání pracovníků	4		
informatiku	5		
individuální dotace na jmenovité akce	6		
Přijaté prostředky ze zahraničí na dlouhodobý majetek (celkem)	7		
Dotace na dlouhodobý majetek z rozpočtu územních sam. celků	8		
Dotace na provoz celkem ze státního rozpočtu	9	463.618,20	463.615,20
z toho na:			
vědu a výzkum	10	118.679,00	118.679,00
vzdělávání pracovníků	11		
informatiku	12		
Dotace na provoz celkem z rozpočtu územních samosprávných celků	13	505,71	505,71
Přijaté prostředky ze zahraničí na provoz	14	9.032,06	9.032,06
Pohledávky celkem (účet. sk. 31, 34, 35 a účet 378)	15		15.920,34
Závazky celkem (účet. sk. 32, 34, 36, 95 a účet 379)	16		20.005,26
	17		
	18		
	19		
	20		
	21		
	22		
	23		
	24		
	25		









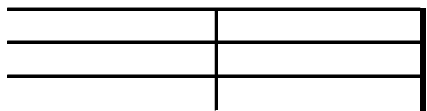




Tabulka 1.3a sumář

Doplňující údaje za hlavní a doplňkovou činnost pro VVŠ			tis. Kč	
Název údaje	č.ř.	Přijato	Skutečnost	
2				
Dotace na dlouhodobý majetek z kap. 333	41	95.456,49	95.451,06	
v tom: systém. dotace na dlouhodobý majetek	z ř.2	69.243,49	69.243,49	
systém. dotace na výzkum a vývoj	z ř.3	26.213,00	26.207,57	
individuální dot. na jmenovité akce	z ř.6			
Provozní dotace bez výzkumu a vývoje z kap 333	z ř.9	340.057,05	340.054,05	
v tom: 1) základní	46	316.788,05	316.786,05	
z toho: školní les. a zeměd. podnik	47	1.860,00	1.860,00	
2) na stravování a ubyt. studentů	48	23.269,00	23.268,00	
Provozní dot. na výzkum a vývoj z kap 333	z ř.10	106.349,00	106.349,00	
Provozní dot. na výzkum a vývoj z Grantové ag.	z ř.10	6.604,00	6.604,00	
Provozní dotace na výzkum a vývoj z ÚSC	z ř.13			
Přijaté prostředky na výzkum a vývoj ze zahraničí	z ř.14			
Vratky do SR (celkem z ř.1,8,9,13)	rozdíl sl.1 a 2	X	8,43	
v tom: z kapitoly 333	z ř.41,45,49	X	8,43	
v tom: z dlouhodobého majetku vč.VaV		X	5,43	
z provozu vč. VaV		X	3,00	
z jiných kapitol	z ř.1+ř.9	X		
z toho GA	z ř.3+ř.50	X		
z ÚSC	z ř.8+ř.13	X		
Náklady hlavní činnosti na mzdy	(z úč. 521)	X	188.701,15	
z toho: z dotace MŠMT	z P1a-04	X	181.052,08	
Náklady hlavní činnosti na OPPP	(z úč. 521)	X	8.424,84	
z toho: z dotace MŠMT	z P1a-04	X	7.244,02	
Náklady hlavní činnosti na stipendia	(z úč. 549)	X	24.317,92	
Výnosy hl.čin. z popl. spojených se studiem	(z úč.649,602,6488)	X	4.062,64	
z toho: stipendijní fond		X	34,53	
Výnosy hl. a doplňk.čin. z prodeje majetku	(z úč.649,652)	X	1.240,12	
Výnosy hl. a doplňk.čin. z pronájmu majetku	(z úč. 602)	X	4.378,24	
Prům.evid.poč.zam.přepočt. vč.doplňk. a ost.čin.	z P1a-04	X	1.025,64	
Fondy			k prvnímu dni úč.obd.	k poslednímu dni úč.obd.
Fondy (celkem)	úč.911	70	38.550,58	29.448,57
Fond odměn (úč. 9111)	z úč.911	71	937,44	1.025,17
Fond rezervní (úč. 9114)	z úč. 911	72	65,49	65,49
Fond reprodukce dlouhodobého majetku (úč. 9116)	z úč.911	73	36.693,76	27.060,77
Stipendijní fond (úč. 9118)	z úč.911	74	853,88	1.297,14





Tabulka č. 2.1.1a

Neinvestiční dotace z kapitoly MŠMT(333)

tis.Kč

Č.ř.	Neinvestiční dotace - druh	Poskytnuté prostředky k 31.12.2002	Vratka do SR
1	Základní	298.843	2
	v tom: (dle jednotlivých ukazatelů A-I):		
	A. vzdělávací činnost	259.369	
	C.Stipendia studentů doktor.stud.programů	10.134	
	D.Studující cizinci a mezinár. Spolupráce	10.241	
	v tom: studenti, kteří nejsou st.občany SR	1.510	
	SOCRATES-ERASMUS	7.658	
	program AKTION	755	
	program CEEPUS	316	
	zahraniční stud. (krátkodobé pobyty)	2	2
	F. Fond vzdělávací politiky:	2.280	
	v tom: Genofondy	1.300	
	IS Smlouvy	980	
	G.Projekty FRVŠ	5.179	
	I. Rozvojové programy	10.440	
	M. Mimořádné události	1.200	
2	Na ubytování a stravování studentů	23.269	1
3	Dotace na výzkum a vývoj	106.349	0
	v tom: institucionální – nespecifikovaný výzkum	42.569	
	výzkumné záměry	44.649	
	Účelové prostředky na VaV v členění dle jednotlivých programů:	19.131	
	Výzkumné centrum	17.570	
	COST	340	
	KONTAKT	1.221	
4	Celkem: (ř.1+ř.2+ř.3)	428.461	3

Tab.č.2.1.1b

## Dotace z kapitoly MŠMT na reprodukci majetku

tis.Kč

Č.ř.	Dotace – identifikace programu (podprogramu) podle ISPROFIN	Poskytnuté prostředky k 31.12.2002		
		celkem	investice	neinvestice
1	Výstavba a obnova budov a staveb vysokých škol (bez prog. Restituce)	71.959	56.053	15.906
	333311 1503 JU Zavádění nebo rozšíř. inf. a komunik. technol. do činn. VŠ	8.357	7.799	558
	333311 1598 JU Opravy v areálu JU ZF	6.023	0	6.023
	333311 1159 JU Opravy a údržba budov Pedagogické fakulty	4.355	0	4.355
	33314 1513 JU-Modernizace soc.zař. kolejí K1,K2 a K3 v Č.Budějovicích	3.724	3.627	97
	333318 1514 JU-ZF, rekonstrukce ZOO pavilonů	29.500	24.627	4.873
	333314 1514JU-Nákup Ubytovacího zařízení VLTAVA	20.000	20.000	0
2	Podpora koncepčního vzdělávacího rozvoje vysokých škol	5.681	4.203	1.478
	333325 1502 JU 02 Inovace studijních programů,	169	169	0
	333327 1503 JU Inovaceozvoj laboratoří	1.423	420	1.003
	333328 1502 Obnova strojního a přístrojového vybavení	4.089	3.614	475
3	333317 1503 Nákup restituovaných pozemků podle zákona č. 164/1998 Sb.	8.987	8.987	0
4	Celkem: (ř.1až3)	86.627	69.243	17.384

Tabulka č.2.1.2a

## Ostatní dotace – neinvestiční prostředky

tis.Kč

č.ř.	Příjmy dotačního charakteru (bez kap. 333)	Provoz	Výzkum	Celkem poskytnuto k 31.12.02	Vratka do SR
1	Z kapitol státního rozpočtu celkem (bez MŠMT)	4.041	12.330	15.921	0
	v tom: GA		6.604	6.604	0
	IGA AV		1.392	1.392	0
	Ministerstvo zahraničí		261	261	0
	Ministerstvo zdravotnictví	468	910	1.378	0
	Ministerstvo zemědělství	3.573	2.713	6.286	0
	Ministerstvo životního prostředí		450	450	0
2	Z obcí, ÚSC, státní fondy celkem	506	0	506	0
3	Ze zahraničí celkem	9.032	0	9.032	0
4	Celkem: (ř.1+ř.2+ř.3)	13.579	12.330	25.459	0

Tabulka č. 2.1.2b

## Ministerstvo školství , mládeže a tělovýchovy + ostat. dotace - neinvestiční prostředky

tis.Kč

č.ř.	Příjmy dotačního charakteru	Provoz	Koleje a menzy	Výzkum a vývoj	Celkem	Vratka do SR
1	Z kapitoly MŠMT	316.785	23.268	106.349	446.402	13
	Z kapitol stát. rozpočtu celkem (bez MŠMT)	4.041	0	11.880	15.921	0
	v tom: GA			1.392	1.392	0
	IGA AV			6.604	6.604	0
	Ministerstvo zahraničí			261	261	0
	Ministerstvo zdravotnictví	468		910	1.378	0
	Ministerstvo zemědělství	3.573		2.713	6.286	0
	Ministerstvo životního prostředí			450	450	0
2	Z obcí, ÚSC, státní fondy celkem	506	0	0	506	0
3	Ze zahraničí celkem:	9.032	0	0	9.032	0
4	Celkem: (ř.1+ř.2+ř.3+4)	330.364	23.268	118.229	471.861	13



Tab.2.1.2c

Ostatní dotace na reprodukci majetku

tis. Kč

Č.ř.		Poskytnuté prostředky k 31.12.2002		
		celkem	investice	neinvestice
1	Dotace ze SR (bez MŠMT)–identifikace programu (podprogramu) podle ISPROFIN (pokud existuje)	47	47	0
	v tom: GA ČR			
2	Dotace z obcí, ÚSC, státních fondů na reprodukci majetku	0	0	0
	v tom:			
3	Dotace ze zahraničí na reprodukci majetku	0	0	0
	v tom:			
	Celkem	47	47	0

Poznámka: Doplňte řádky podle potřeby

Tabulka č.2.1.3

## Vlastní příjmy

tis. Kč

Položka	Hlavní činnost	Doplňková činnost	Celkem k 31.12.02
tržby za prodej zboží	955,65	315,29	1.270,94
tržby za prodej vlastních výrobků	14.415,25	5.948,82	20.364,07
poplatky za studium	1.612,51		1.612,51
z toho: cizinci v cizím jaz.			0,00
poplatky za přijímací řízení	4.028,11		4.028,11
služby pro studenty	139,00	848,06	987,06
kolejné	15.307,94	0,10	15.308,04
jiné ubytování	0,00	1.992,00	1.992,00
ze stravování studentů	3.465,84		3.465,84
ze stravování zaměstnanců	1.202,80		1.202,80
ze zeměděl. a lesn. aktivit	116,47		116,47
změna stavu vnitroorg.zásob a aktivace	2.687,53	-144,05	2.543,48
zúcht.rezerv a zák.opr.položek		223,69	223,69
dary	1.396,41	0,00	1.396,41
z toho: ze zahraničí			
úroky	1.403,09	318,49	1.721,58
náhr. škod, manka, ztráty, telef.			
přijaté pojistné náhrady			
mimorozp.granty	3.047,00		3.047,00
pronájem	3.556,44	821,80	4.378,24
z toho: budovy, haly, stavby	0,00	0,00	
pozemky	0,00	0,00	
prostory,DHM,DDHM	1.116,00	821,80	1.937,80
tržby z prodeje materiálu	559,19	41,93	601,12
tržby z prodeje majetku	1.197,51	42,62	1.240,13
z toho: budovy, haly, stavby	0,00	0,00	0,00
pozemky	1.197,51	42,62	1.240,13
z prodeje akcií	0,00	0,00	0,00
majetkových podílů	0,00	0,00	0,00
z podílu na zisku a dividend	0,00		0,00
Jiné příjmy	15.423,05	17.142,39	32.565,44
Celkem vlastní příjmy:	70.513,79	27.551,14	98.064,93
Dotace ze SR a zahr.(Výkaz z.a z.ř.62)	473.152,99	0,00	473.152,99
Celkem (Výkaz zisku a ztráty, ř.63)	543.666,78	27.551,14	571.217,92



\_\_\_\_\_  
\_\_\_\_\_  
\_\_\_\_\_

\_\_\_\_\_  
účet 604  
účet 601  
účet 60202  
\_\_\_\_\_  
účet 60201  
účet 60204  
účet 60206  
účet 60205,8  
\_\_\_\_\_

\_\_\_\_\_  
\_\_\_\_\_

\_\_\_\_\_  
účet 611  
účet 64991  
účet 682  
\_\_\_\_\_

\_\_\_\_\_  
účet 644  
účet 6495  
\_\_\_\_\_

\_\_\_\_\_  
účet 6493  
účet 6497  
\_\_\_\_\_

\_\_\_\_\_  
\_\_\_\_\_  
\_\_\_\_\_  
\_\_\_\_\_  
\_\_\_\_\_  
\_\_\_\_\_  
\_\_\_\_\_  
\_\_\_\_\_  
\_\_\_\_\_  
\_\_\_\_\_

648

\_\_\_\_\_  
\_\_\_\_\_  
\_\_\_\_\_  
\_\_\_\_\_

Tabulka č. 2.2.1

## Náklady

tis. Kč


Položka	Hlavní činnost	Doplňková činnost	Celkem
Osobní náklady	266.232,21	5.940,85	272.173,06
z toho: mzdy	188.296,71	4.478,28	192.774,99
OPPP (OON)	8.995,93	0,00	8.995,93
z toho: dohody	8.591,41	0,00	8.591,41
civilní sl.	237,57	0,00	237,57
odstupné	0,00	0,00	0,00
jiné	166,95	0,00	166,95
zák. pojištění	67.339,57	1.462,57	68.802,14
sociální. náklady*)	1.600,00	0,00	1.600,00
odpisy	48.417,00	219,28	48.636,28
učebnice, knihy, tisk	5.257,36	50,00	5.307,36
pohonné hmoty	24.225,84	6,40	24.232,24
energie, voda, pára, plyn	24.587,60	1.704,31	26.291,91
drobný majetek	25.921,01	1.921,10	27.842,11
telefony	4.394,24	38,00	4.432,24
nájem	5.269,87	34,80	5.304,67
školení, vzděláv., poraden.	1.202,64	4,00	1.206,64
programové vybavení**)	2.024,26	0,00	2.024,26
opravy, údržba	28.557,80	223,77	28.781,57
cestovné	9.781,33	307,04	10.088,37
v tom: zahraničí	7.026,77	85,00	7.111,77
tuzemsko	2.754,56	307,04	3.061,60
na reprezentaci	838,58	70,30	908,88
stipendia	25.987,78	0,00	25.987,78
škody, manka aj.	648,89	0,00	648,89
pojištění	1.184,93	2,00	1.186,93
dary	0,00	0,00	0,00
zůstatk. cena prod. maj.	542,32	0,00	542,32
tvorba zák.rezerv***)	0,00	0,00	0,00
Jiné náklady	56.380,96	6.657,95	63.038,91
<b>Celkem (Výkaz zisku a ztráty, ř.33):</b>	<b>550.231,88</b>	<b>17.571,84</b>	<b>567.803,72</b>




















Tabulka č. 2.2.1a

Pracovníci a mzdové prostředky ( sumář VŠ, škola, KaM, ŠZP, ÚFB,VÚRH)

od ř. 5 v tis. Kč

č.ř.	Ukazatel	
1	Průměrný evid. počet pracovníků přepočtený za rok 2002 (celkem)	1.025,642
2	z toho: pedagogičtí	447,662
3	vědečtí pracovníci	79,276
4	nepedagogičtí	498,704
5	Vyplacené mzdové prostředky hrazené MŠMT ČR - kap. 333 bez VaV	156.016
6	Vyplacené mzdové prostředky hrazené MŠMT ČR - kap. 333 pouze VaV (ř.0305P1b-04)	32.280
7	Vyplacené mzdové prostředky hrazené MŠMT ČR - kap. 333 (ř.0307P1b-04)	188.296
8	v tom: 1) mzdy	181.052
9	z toho: VaV	31.645
10	2) OPPP (dříve OON)	7.244
11	z toho: VaV	635
12	Mzdové prostředky vyplacené z FO (z P1b-04 ř.0310)	0
13	Vyplacené mzdové prostředky z kap. 333 včetně FO bez OON	181.052
14	v tom: pedagogům	99.664
15	vědeckým pracovníkům	14.494
16	nepedagogům	66.894
17	Průměrná mzda za rok 2002 v Kč /v propočtu na 12 měsíců, bez OPPP(OON) a FO/ z ř.8	15.458
18	v tom: pedagogů	18.553
19	vědeckých pracovníků	17.533
20	nepedagogů	12.132
21	Průměrná mzda za rok 2001 v Kč	13.553
22	Nárůst mzdy r.2002 oproti r. 2001 v %	14
23	Mzdové prostředky vyplacené v roce 2002 z ostatních zdrojů (bez kap.333) mimo VaV	2.336
24	v tom: granty a programy z ostatních kapitol	486
25	ostatní (zahraničí, dary apod.)	1.850
26	Mzdové prostředky vyplacené v roce 2002 z ostatních zdrojů (bez kap.333) VaV (ř.0306)	6.661
27	Doplňková činnost (ř.0308)	4.478
28	Vyplacené mzdové prostředky celkem (z P1a-04 ř. 0311a výkazu Zisku a ztráty)	201.771




Tabulka č. 2.2.1a

Pracovníci a mzdové prostředky ( fakulty, rektorát, VÚRH, ÚFB)

od ř.5 tis. Kč

č.ř.	Ukazatel	
1	Průměrný evid. počet pracovníků přepočtený za rok 2002 (celkem)	918,985
2	z toho: pedagogičtí	447,662
3	vědečtí pracovníci	79,276
4	nepedagogičtí	392,047
5	Vyplacené mzdové prostředky hrazené MŠMT ČR - kap. 333 bez VaV	140.727
6	Vyplacené mzdové prostředky hrazené MŠMT ČR - kap. 333 pouze VaV (ř.0305P1b-04)	32.280
7	Vyplacené mzdové prostředky hrazené MŠMT ČR - kap. 333 (ř.0307P1b-04)	173.007
8	v tom: 1) mzdy	166.177
9	z toho: VaV	31.645
10	2) OPPP (dříve OON)	6.830
11	z toho: VaV	635
12	Mzdové prostředky vyplacené z FO (z P1b-04 ř.0310)	0
13	Vyplacené mzdové prostředky z kap. 333 včetně FO bez OON	165.789
14	v tom: pedagogům	99.664
15	vědeckým pracovníkům	14.494
16	nepedagogům	51.631
17	Průměrná mzda za rok 2002 v Kč /v propočtu na 12 měsíců, bez OPPP(OON) a FO/ z ř.8	15.069
18	v tom: pedagogů	18.553
19	vědeckých pracovníků	15.236
20	nepedagogů	10.975
21	Průměrná mzda za rok 2001 v Kč	13.553
22	Nárůst mzdy r.2002 oproti r. 2001 v %	11
23	Mzdové prostředky vyplacené v roce 2002 z ostatních zdrojů (bez kap.333) mimo VaV	2.336
24	v tom: granty a programy z ostatních kapitol	1.425
25	ostatní (zahraničí, dary apod.)	911
26	Mzdové prostředky vyplacené v roce 2002 z ostatních zdrojů (bez kap.333) VaV (ř.0306)	6.661
27	Doplňková činnost (ř.0308)	3.384
28	Vyplacené mzdové prostředky celkem (z P1a-04 ř. 0311a výkazu Zisku a ztráty)	185.388




Tabulka č. 2.2.1a KaM

Pracovníci a mzdové prostředky

od ř.5 tis. Kč

č.ř.	Ukazatel	
1	Průměrný evid. počet pracovníků přepočtený za rok 2002 (celkem)	78,657
2	z toho: pedagogičtí	0
3	vědečtí pracovníci	0
4	nepedagogičtí	78,657
5	Vyplacené mzdové prostředky hrazené MŠMT ČR - kap. 333 bez VaV	11.132
6	Vyplacené mzdové prostředky hrazené MŠMT ČR - kap. 333 pouze VaV (ř.0305P1b-04)	0
7	Vyplacené mzdové prostředky hrazené MŠMT ČR - kap. 333 (ř.0307P1b-04)	11.132
8	v tom: 1)mzdy	10.744
9	z toho: VaV	0
10	2)OPPP (dříve OON)	388
11	z toho: VaV	0
12	Mzdové prostředky vyplacené z FO (z P1b-04 ř.0310)	
13	Vyplacené mzdové prostředky z kap. 333 včetně FO (ř.7+12)	11.132
14	v tom: pedagogům	0
15	vědeckým pracovníkům	0
16	nepedagogům	11.132
17	Průměrná mzda za rok 2002 v Kč /v propočtu na 12 měsíců, bez OPPP(OON) a FO/ z ř.8	11.383
18	v tom: pedagogů	0
19	vědeckých pracovníků	0
20	nepedagogů	11.383
21	Průměrná mzda za rok 2001 v Kč	9.952
22	Nárůst mzdy r.2002 oproti r. 2001 v %	14,38
23	Mzdové prostředky vyplacené v roce 2002 z ostatních zdrojů (bez kap.333) mimo VaV	0
24	v tom: granty a programy z ostatních kapitol	0
25	ostatní (zahraničí, dary apod.)	0
26	Mzdové prostředky vyplacené v roce 2002 z ostatních zdrojů (bez kap.333) VaV (ř.0306)	0
27	Doplňková činnost (ř.0308)	1.042
28	Vyplacené mzdové prostředky celkem (z P1a-04 ř. 0311a výkazu Zisku a ztráty)	12.174




Tabulka č. 2.2.1a ŠZP

## Pracovníci a mzdové prostředky

od ř.5 tis. Kč

č.ř.	Ukazatel	
1	Průměrný evid. počet pracovníků přepočtený za rok 2002 (celkem)	28
2	z toho: pedagogičtí	0
3	vědečtí pracovníci	0
4	nepedagogičtí	28
5	Vyplacené mzdové prostředky hrazené MŠMT ČR - kap. 333 bez VaV	4157
6	Vyplacené mzdové prostředky hrazené MŠMT ČR - kap. 333 pouze VaV (ř.0305P1b-04)	0
7	Vyplacené mzdové prostředky hrazené MŠMT ČR - kap. 333 (ř.0307P1b-04)	4.157
8	v tom: 1)mzdy	4.131
9	z toho: VaV	0
10	2)OPPP (dříve OON)	26
11	z toho: VaV	0
12	Mzdové prostředky vyplacené z FO (z P1b-04 ř.0310)	0
13	Vyplacené mzdové prostředky z kap. 333 včetně FO (ř.7+12)	4.131
14	v tom: pedagogům	0
15	vědeckým pracovníkům	0
16	nepedagogům	4.131
17	Průměrná mzda za rok 2002 v Kč /v propočtu na 12 měsíců, bez OPPP(OON) a FO/ z ř.8	12.331
18	v tom: pedagogů	0
19	vědeckých pracovníků	0
20	nepedagogů	12.331
21	Průměrná mzda za rok 2001 v Kč	10.687
22	Nárůst mzdy r.2002 oproti r. 2001 v %	115,38
23	Mzdové prostředky vyplacené v roce 2002 z ostatních zdrojů (bez kap.333) mimo VaV	0
24	v tom: granty a programy z ostatních kapitol	0
25	ostatní (zahraničí, dary apod.)	0
26	Mzdové prostředky vyplacené v roce 2002 z ostatních zdrojů (bez kap.333) VaV (ř.0306)	0
27	Doplňková činnost (ř.0308)	52
28	Vyplacené mzdové prostředky celkem (z P1a-04 ř. 0311a výkazu Zisku a ztráty)	4.209





Tab. 2.2.2 a Financování reprodukce majetku – kapitola 333

tis.Kč

Č. ř.	Ukazatel – identifikace programu z kapitoly 333 MŠMT	Individuální dotace		Systémová dotace		Ost.zdroje*	celkem
		uprav.rozp. (poskytnuto)	skutečnost (použito)	uprav.rozp. (po poskytnuto)	skutečnost (použito)	skutečnost (použito)	skutečnost (použito)
		a	b	c	d	e	b+d+e
1	Program 233 330 – rozvoj						
	a obnova MTZ MU v Brně	0	0	0	0	0	0
2	Program 333 310 – výstavba						
	a obnova budov	0		45.040	45.040	91	45.131
	a staveb vys. škol						
3	Program 333 320 –						
	podpora koncepčního						
	vzdělávacího rozvoje	0	0	4.203	4.203	223	4.426
	vč. FRVŠ						
	Celkem	0	0	49.243	49.243	314	49.557

Tab.2.2.2b Financování reprodukce majetku - ostatní dotace

tis. Kč

Č. ř.		Dotace uprav.rozp. (poskytnuto)	skutečnost (použito)
		a	b
1	Ukazatel – identifikace programu z jiných kapitol		
	v tom: GA ČR	47	47
2	Ukazatel – identifikace programu z rozpočtu obcí, ÚSC a státních fondů		
	v tom:		
3	Ukazatel – identifikace programu ze zahraničí		
	v tom:		
	Celkem	47	47

Tab.2.2.2b Financování reprodukce majetku - ostatní dotace - VaV

tis. Kč

		Systémová dotace	
		uprav.rozp. (poskytnuto)	skutečnost (použito)
		a	b
	<b>Ukazatel – identifikace programu z kapitoly 333 - VaV</b>	<b>26.213</b>	<b>26.208</b>
	v tom: výzkumné záměry	5.753	5.752
	COST	200	200
	Výzkumné centrum	20.260	20.256

Tab. 2.2.2c Dílčí přehledy pro jednotlivé programy\*\*)

tis.Kč

Č. ř.	Ukazatel – jednotlivé akce v členění dle ISPROFIN (číslo a název)	Individuální dotace		Systémová dotace -inv.		Ostatní	Celkem
		uprav.rozp. (poskytnuto)	skutečnost (použito)	uprav.rozp. (poskytnuto)	skutečnost (použito)	zdroje (použito)	skutečnost (použito)
		a	b	c	d	e	f
1	333311 1503 JU Zavádění nebo rozšiř. inf. a komunik. technol. do činn. VŠ			7.799	7.799		8.357
4	33314 1513 JU-Modernizace soc.zař. kolejí K1,K2 a K3 v Č.Budějovicích			3.627	3.627		3.724
5	333318 1514 JU-ZF, rekonstrukce ZOO pavilonů			24.627	24.627		29.500
6	333314 1514JU-Nákup Ubytovacího zařízení VLTAVA			20.000	20.000		20.000
7	333317 1503 Nákup restituovaných pozemků			8.987	8.987		8.987
8	333325 1502 JU 02 Inovace studijních programů,			169	169		169
9	333327 1503 JU Inovace a rozvoj laboratoří			420	420		1.423
10	333328 1502 Obnova strojního a přístrojového vybavení			3.614	3.614		4.089
	Celkem			69.243	69.243		76.249

Tabulka č. 3 Přehled o peněžních tocích

Struktura celkového cash flow	tis. Kč
Zisk disponibilní (čistý)	750,08
Odpisy IM	48.636,28
Změny zůstatků rezerv, nákladů a výnosů příštích období, dohadných účtů	
Rezervy zákonné	
Výdaje příštích období	-12,46
Výnosy příštích období	296,15
Dohadné účty pasivní	609,05
Náklady příštích období	1.059,59
Příjmy příštích období	289,46
Dohadné účty aktivní	-3.073,70
Změny ve stavu krátkodobých pohledávek	-2.646,17
Změny ve stavu cenin	-132,23
Změny ve stavu zásob	1.185,78
Změny ve stavu krátkodobých závazků	13.865,58
Cash flow z provozní činnosti	60.827,41
Změny ve stavu stálých aktiv	
Nehmotný dlouhodobý majetek	-2.792,77
Oprávky k nehmotnému dlouhodobému majetku	3.647,62
Hmotný dlouhodobý majetek	-167.046,62
Oprávky k hmotnému dlouhodobému majetku	57.855,05
Finanční investice	0,00
Korekce vyloučením odpisů	-48.636,28
Cash flow z investiční činnosti	-156.973,00
Změny stavu vlastních zdrojů tvořených z hospodářského výsledku předchozích účetních období	98.549,41
Základní jmění	107.651,42
Fondy organizace	-9.102,01
Dlouhodobé bankovní úvěry	343,13
Neuhrazená ztráta z minulých let, nerozdělený zisk	-15,47
Hospodářský výsledek ve schvalovacím řízení vč. zisku z běž. období	-2.356,79
Korekce snížením disponibilního zisku	-750,08
Cash flow z finanční činnosti	95.770,20
Cash flow celkové	-375,39
Porovnání s přírůstkem disponibilních peněžních prostředků v pokladně a na bankovních účtech	
Peníze	222,16
Ostatní bankovní účty	-597,55
Změna zůstatků finančního majetku celkem	-375,39



Tabulka č. 4

## Fondy

tis. Kč

Číslo ř.		Fond odměn	Fond rezervní	FRIM	Fond stpindijní	Celkem k 31.12.02
	0	1	2	3	4	5
1	Stav k 1.1.2002	937	65	36.694	854	38.550
2	Tvorba fondu	88	0	52.793	478	53.359
3	Čerpání fondu	0	0	62.426	34	62.460
4	Stav k 31.12.2002	1.025	65	27.061	1.298	29.449
5	Nárok na příděl z roku 2002 (návrh)			750	0	750
6	z toho: z hlavní činnosti				0	0
7	z doplňkové čin.			750	0	750
8	Předpokl.stav po přidělu			27.811	0	27.811

Tabulka č. 4a

## Stipendijní fond

tis. Kč

ř.1	Stav k 1.1.1999	0
2	Tvorba celkem 99	14
3	v tom z: HV	0
4	popl. za studium	14
5	Čerpání 99	0
6	Stav k 31.12.1999 a k 1.1.2000	14
7	Tvorba celkem 00	405
8	v tom z : HV	156
9	z popl. za studium	249
10	Čerpání 00	0
11	Stav k 31.12.2000 a k 1.1.2001	419
12	Tvorba celkem 01	442
13	v tom z: HV	
14	z popl. za studium	442
15	Čerpání 01	8
16	Stav k 31.12.2001 a k 1.1.2002	854
19	Tvorba HV celkem 02	478
20	v tom: HV	0
21	z popl. za studium	478
22	Čerpání 02	34
23	Stav k 31.12.2002	1298
















**Tabulka č.4b****FRIM**

Řádek 2 tabulky č. 4 - tvorba (bez dotací)	Rok 2002	tis. Kč
odpisy		48.822
příděl z HV		3035
zůstatková cena investičního majetku		936
ostatní zdroje		0
<b>Celkem tvorba</b>		<b>52.793</b>

Řádek 2 tabulky č. 4 - čerpání (bez dotací)	Rok 2002	tis. Kč
stavby		35.831
stroje a zařízení		22.603
nákupy nemovitostí		0
opravy		2.541
ostatní užití : zvířata		1.386
<b>Celkem čerpání</b>		<b>62.361</b>

**Tabulka č. 5a**

**Přehled o majetku a jeho vývoj**

**tis.Kč**

Druhy majetku	Stav k 31.12.2001 pořizovací cena	Stav k 31.12.2002		zůstatková cena
		pořizovací cena	oprávky	
Dlouh.nehmotný majetek	23.128,61	26.323,28	-24.799,99	1.523,29
z toho: software	10.701,17	10.911,56	-9.388,27	1.523,29
drob. dl .nehm.m.	12.427,44	15.411,72	-15.411,72	0,00
Dlouh. hmotný majetek	1.600.177,00	1.856.523,21	-581.101,94	1.275.421,27
z toho: pozemky	213.900,00	225.292,36		225.292,36
um.díla	207,00	265,54		265,54
budovy,haly, stav.	825.203,00	963.692,79	-120.205,25	843.487,54
sam.mov.věci a s.	357.553,00	426.607,30	-222.098,92	204.508,38
pěst.celky				
zákl.stádo, taž. zv.	3.974,00	3.818,61	-1.899,03	1.919,58
drobný dl. hm.m.	199.340,00	236.828,23	-236.880,36	-52,13
ost.dl. hm. maj.		18,38	-18,38	0,00

**Tabulka č. 5b**

**Finanční majetek**

**tis. Kč**

	Stav k 31.12.2001	Stav k 31.12.2002	Charakteristika
Dlouhodobý	88	88	
z toho: majetková účast	50	50	rybářské sdružení
členský podíl	38	38	bytové družstvo
Krátkodobý	62611	62368	
z toho: pokladna	231	453	
peníze na cestě	-12	540	
ceniny	117	249	
bankovní účty	62275	61126	

**Tabulka č. 5c**

**Zásoby**

**tis. Kč**

	Stav k 31.12.2001	Stav k 31.12.2002	Charakteristika
Zásoby celkem	19.414	18.284	
z toho: materiál	6.981	6.391	všeob.materiál
nedok.výroba	3.382	2.530	provoz ŠZP
výrobky	4.786	3.838	výrobky ŠZP, skripta
zvířata	3.991	4.030	ryby, skot, prasata, drubež aj.
zboží	274	1.495	kopírovací a stravovací karty



Tabulka č. 5d

## Pohledávky, závazky, úvěry

tis.Kč

	Stav k 31.12.2001	Stav k 31.12.2002	Charakteristika
Pohledávky celkem:	11.797,00	14.443,00	
z toho: odběratelé	5.731,00	7.295,00	
zálohy	5.231,00	6.415,00	poskytnuté provozní zálohy
za inst.soc.,zdr.poj.	0,00	0,00	
za zaměstnanci	641,00	210,00	
ostatní	194,00	523,00	
Závazky celkem:	36.636,00	50.502,00	
z toho: dodavatelé	7.992,00	11.889,00	nesplacené faktury koncem roku
přijaté zálohy	982,00	3.348,00	přijaté provozní zálohy
k zaměstnancům	14.793,00	18.549,00	výplaty za prosinec
k inst.soc.,zdr.poj.	8.270,00	10.749,00	ppojistné (soc.zdrav.) prosinec
daňové závazky	2.802,00	3.775,00	daně -silniční,z příjmů
ostatní	1.797,00	2.192,00	cestovné, drobná vydání
Bankovní výp. a půjčky	0,00	343,00	
z toho: úvěry	0,00	343,00	



Tabulka č. 6a

Finanční vypořádání vzhledem k ostatním kapitolám SR a jiné dotace- NEI

v Kč

Poskytovatel	Poskytnuto k 31.12.2002		Použito k 31.12.2002		Vratka dotace (odvod)	
	provoz	VaV	provoz	VaV	provoz	VaV
Kapitoly SR(bez MŠMT):	468.000	12.330.000	468.000	12.330.000		
v tom:GA ČR		6.604.000		6.604.000		0
IGA AV		1.392.000		1.392.000		
ministerstvo zahraničí		261.000		261.000		
ministerstvo zdravotnictví	468.000	910.000		910.000		0
ministerstvo zemědělství		2.713.000		2.713.000		0
ministerstvo životního prostředí		450.000		450.000		0
Obce, VÚSC, st.fondy:	505.710	0	505.710	0		
v tom: úřad práce	155.992		155.992			0
Jihomoravský kraj	349.718		349.718			0
ostatní		0		0		
Ze zahraničí	8.446.430	0	8.446.430	0		
Celkem:	9.420.140	12.330.000	9.420.140	12.330.000	0	0

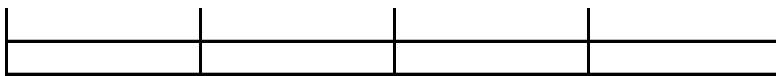
Tabulka č. 6b

Vypořádání se SR - investice


v Kč

Číslo a název a programu podle ISPROFIN	Rozpočet po změnách	Poskytnuto k 31.12.03	Použito k 31.12.03	Vratka dotace nečerpáno
Celkem	69.244.000	69.244.000	69.243.493	507
z toho:				0
333311 1503 JU Zavádění nebo rozšíř. inf. a komunik. technol. do činn. VŠ	7.799.000	7.799.000	7.799.000	0
333314 1513 JU-Modernizace soc.zař. kolejí K1,K2 a K3 v Č.Budějovicích	3.627.000	3.627.000	3.627.000	0
333318 1514 JU-ZF, rekonstrukce ZOO pavilonů	24.627.000	24.627.000	24.627.000	0
333314 1514JU-Nákup Ubytovacího zařízení VLTAVA	20.000.000	20.000.000	20.000.000	0
333317 1503 Nákup restituovaných pozemků	8.988.000	8.988.000	8.987.493	507
333325 1502 JU 02 Inovace studijních programů,	169.000	169.000	169.000	0
333327 1503 JU Inovace rozvoj laboratoří	420.000	420.000	420.000	0
333328 1502 Obnova strojního a přístrojového vybavení	3.614.000	3.614.000	3.614.000	0







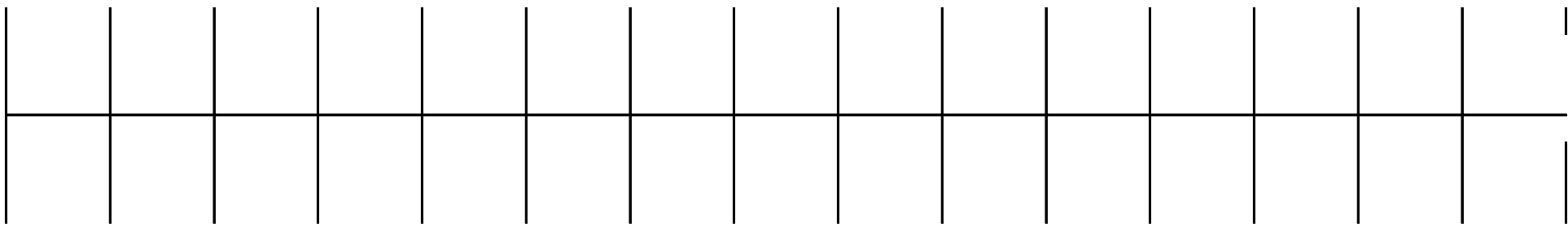









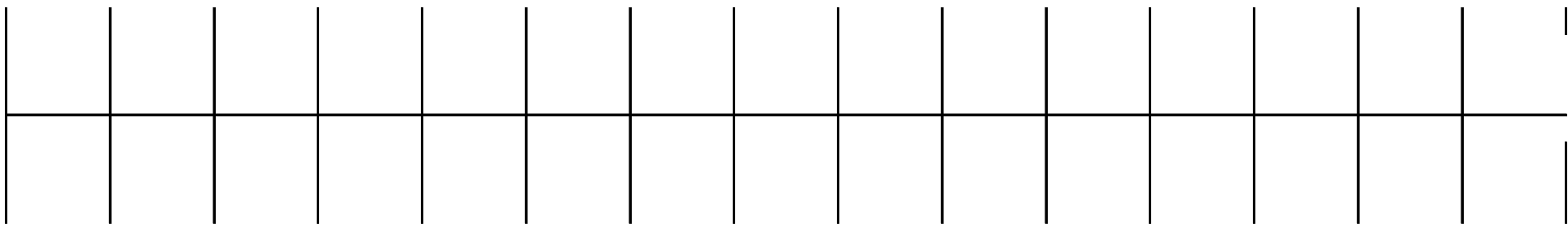










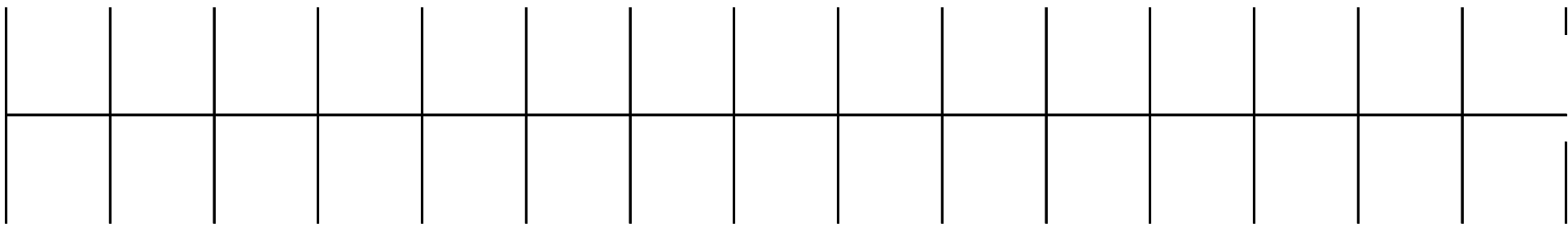








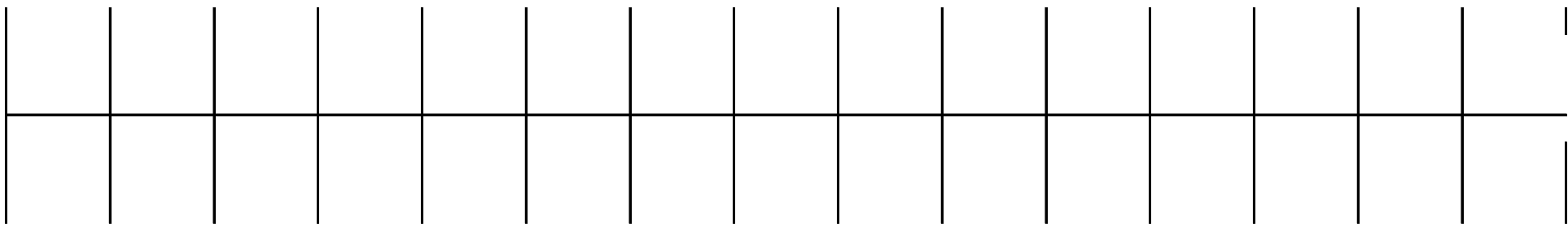










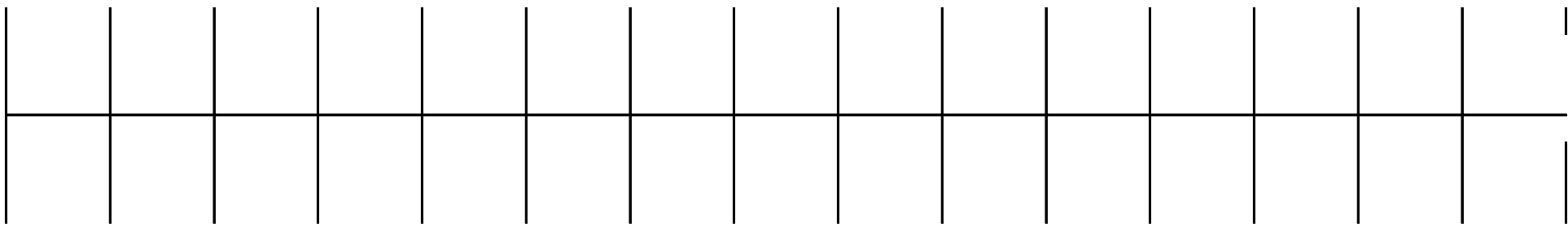








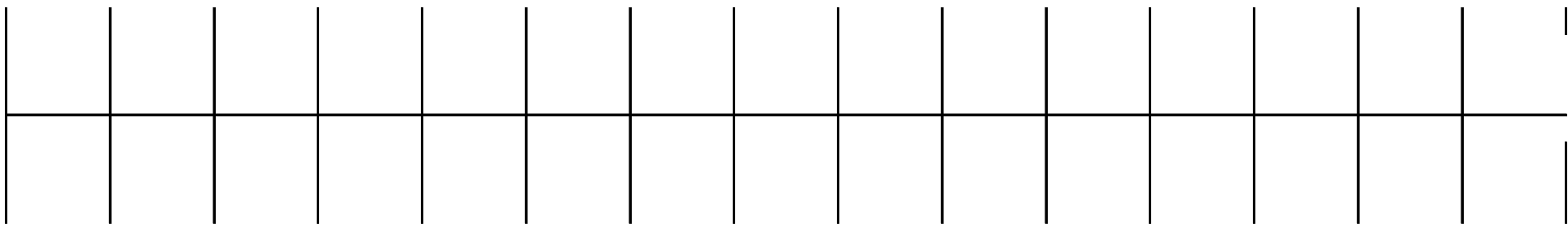










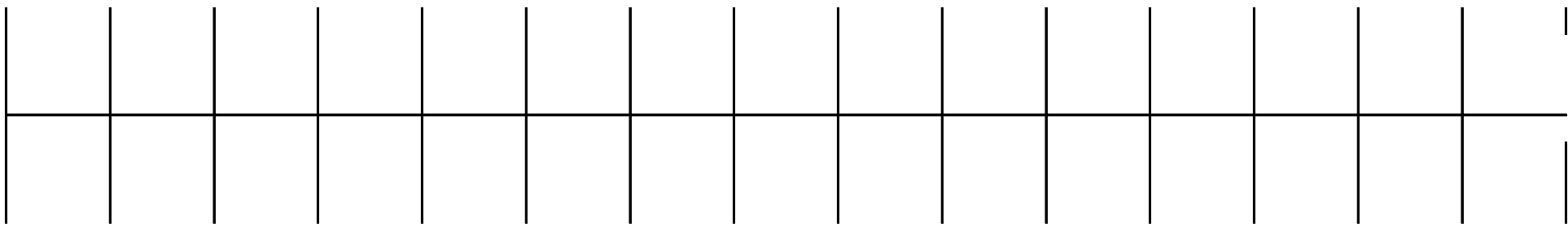








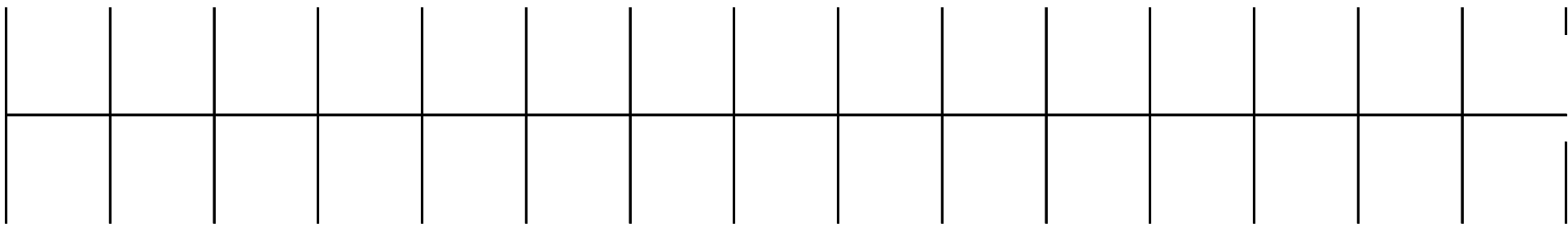










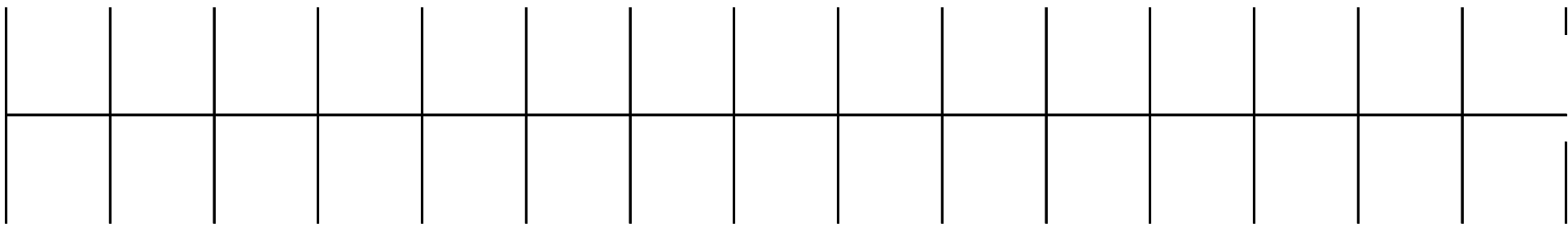








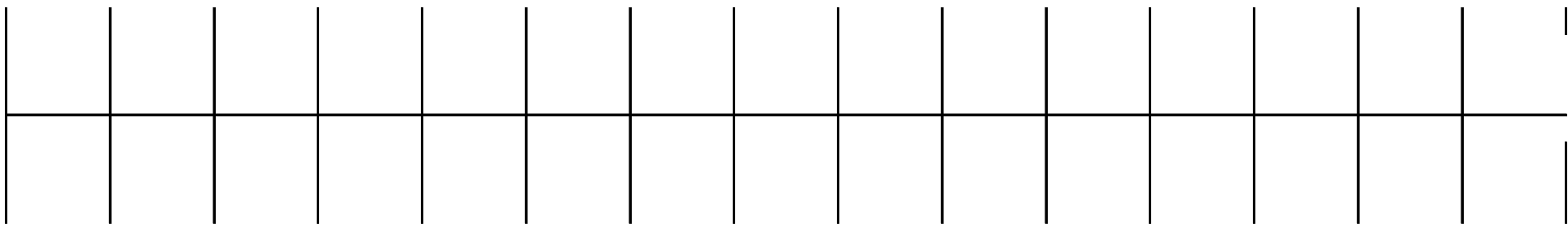










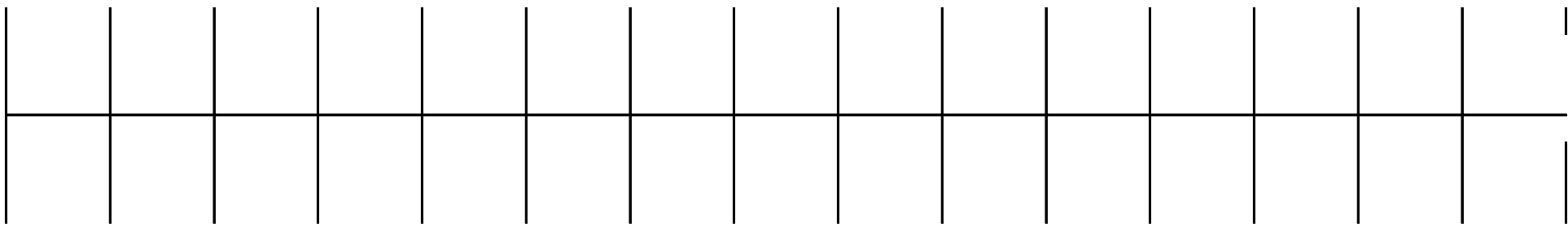








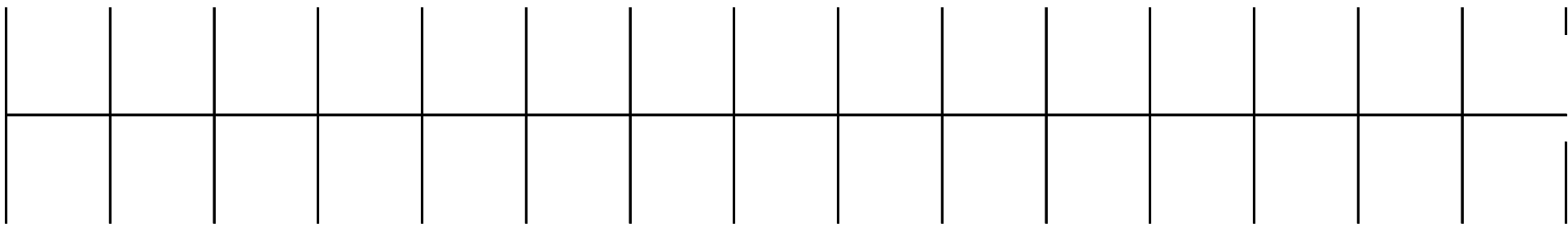










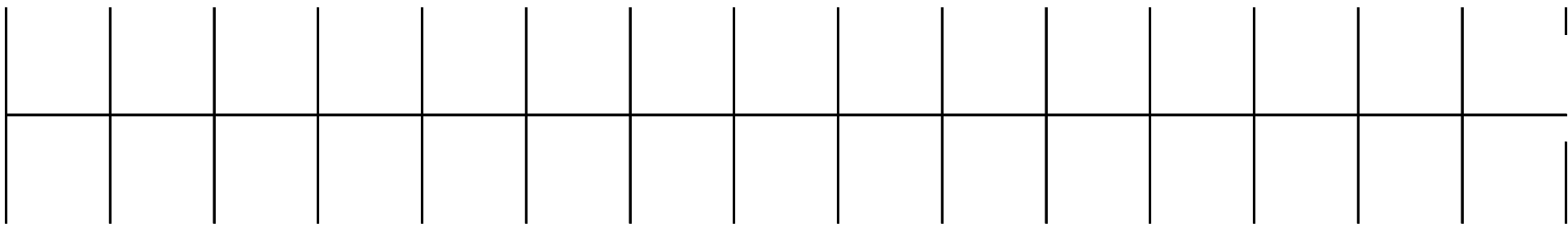








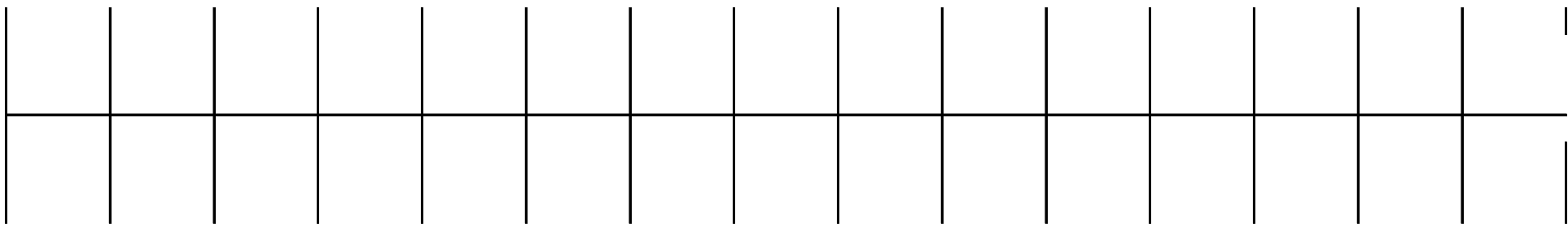










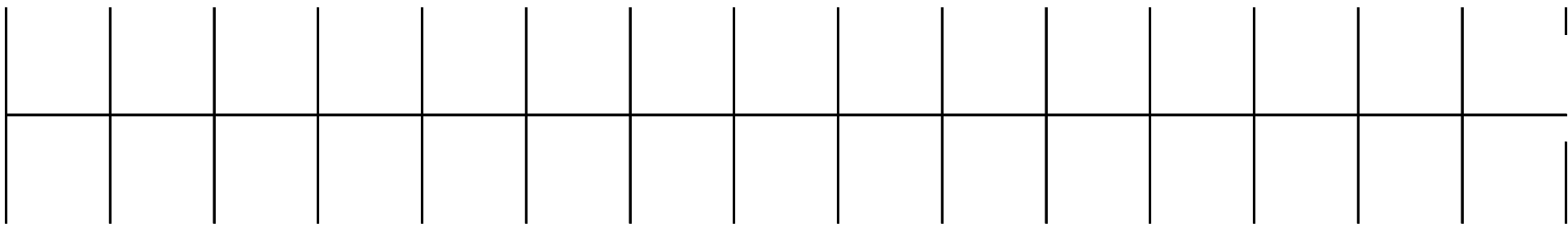








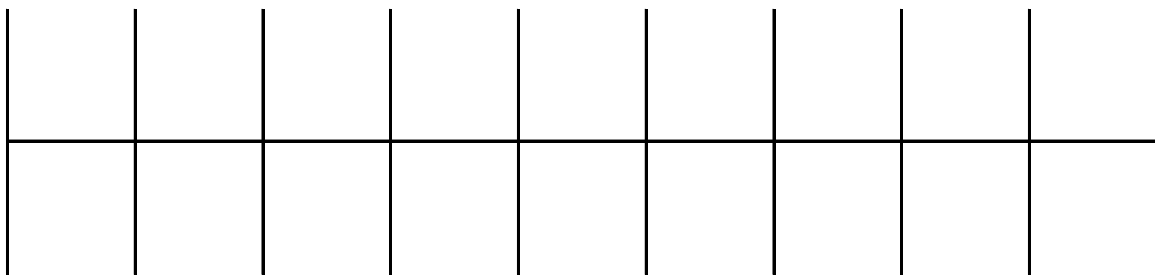












Tab. č. 6 Finanční vypořádání VVŠ se státním rozpočtem za rok 2002 - MŠMT - NIV

							celé Kč
č.ř.	uk.	Dotáční položky a ukazatele	Schválený rozpočet sl.1	Rozpočet po změnách sl.2	Poskytnuto k 31.12.2002 sl.3	Použito k 31.12.2002 sl.4	Vratka dotace (odvede) sl.5(3-4)
1		<b>Základní dotace celkem (ř.3+4+5+11+12+13+14+15+16+17)</b>	298.843.000	298.843.000	298.843.000	298.841.000	2.000
2		v tom:					
3	"A"	Vzdělávací činnost	259.369.000	259.369.000	259.369.000	259.369.000	
4	"C"	Stipendia studentů doktorských stud.programů	10.134.000	10.134.000	10.134.000	10.134.000	
5	"D"	Studující cizinci a mezinárodní spolupráce (ř.6+7+8+9+10+11)	10.241.000	10.241.000	10.241.000	10.239.000	
6		v tom: studenti, kteří nejsou st.občany ČR (vč.projektů a krajanů)	1.510.000	1.510.000	1.510.000	1.510.000	
7		program SOKRATES/ERASMUS,	7.658.000	7.658.000	7.658.000	7.658.000	
8		program AKTION	755.000	755.000	755.000	755.000	
9		program CEEPUS	316.000	316.000	316.000	316.000	
10		zahraniční studenti (krátkodobé pobyty)	2.000	2.000	2.000	0	2.000
11	"F"	Fond vzdělávací politiky	2.280.000	2.280.000	2.280.000	2.280.000	
12	"G"	Projekty FRVS	5.179.000	5.179.000	5.179.000	5.179.000	
13	"I"	Rozvojové programy	10.440.000	10.440.000	10.440.000	10.440.000	
14	"M"	Mimořádné události	1.200.000	1.200.000	1.200.000	1.200.000	
15		z toho: realizace usnesení vl.č. 808/2002	400.000	400.000	400.000	400.000	
16		Usn.vlády č.640/2000					
17		Usn.vlády č.156/2002					
18		<b>Dotace na stravování a ubytování (KaM)</b>	23.269.000	23.269.000	23.269.000	23.268.000	1.000
19		<b>Dotace na výzkum a vývoj celkem (ř.21+22+23)</b>	106.349.000	106.349.000	106.349.000	106.349.000	
20		v tom:					
21		a) výzkumné záměry VaV	44.649.000	44.649.000	44.649.000	44.649.000	
22		b) nespecifikovaný výzkum VaV	42.569.000	42.569.000	42.569.000	42.569.000	
23		c) účelové prostředky VaV	19.131.000	19.131.000	19.131.000	19.131.000	
24		<b>NEI dotacez kapitoly MSMT celkem: (ř.1+18+19)</b>	428.461.000	428.461.000	428.461.000	428.458.000	3.000





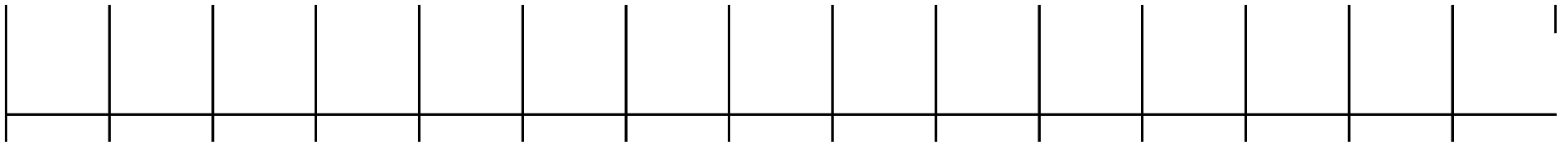



111







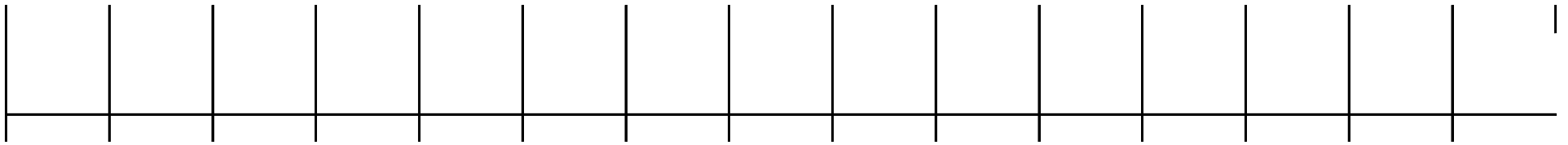








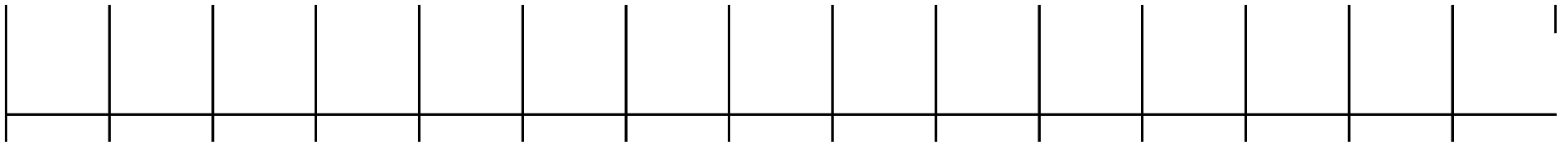










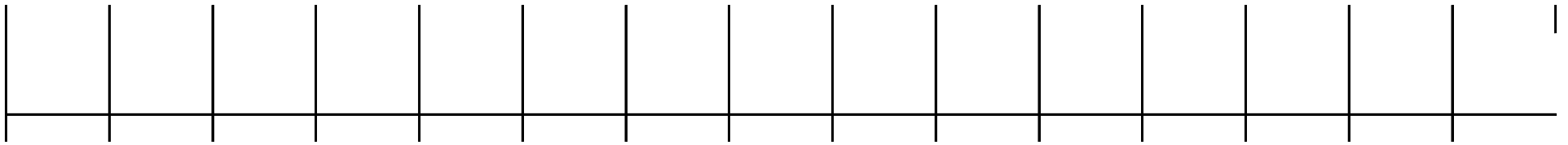








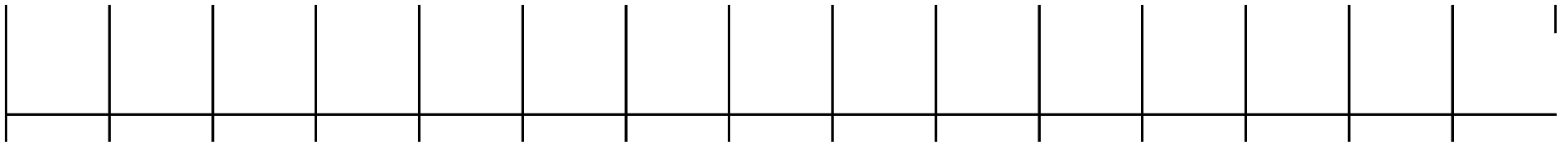










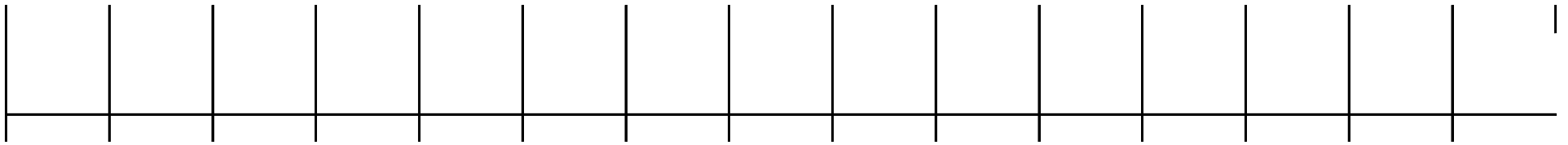








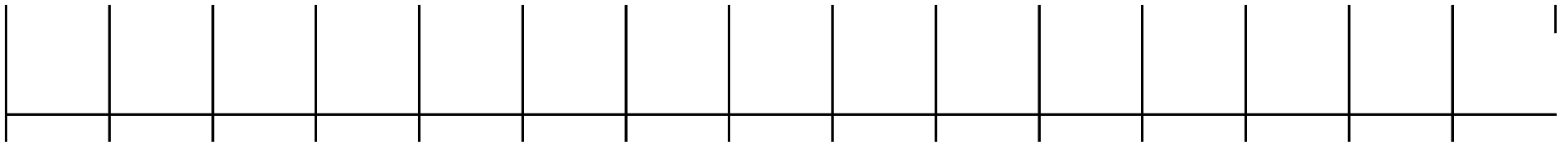










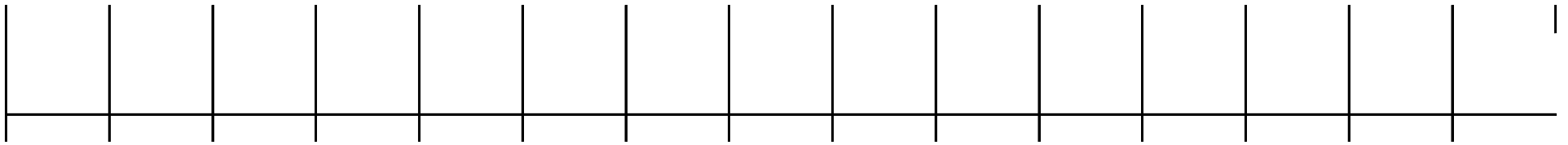








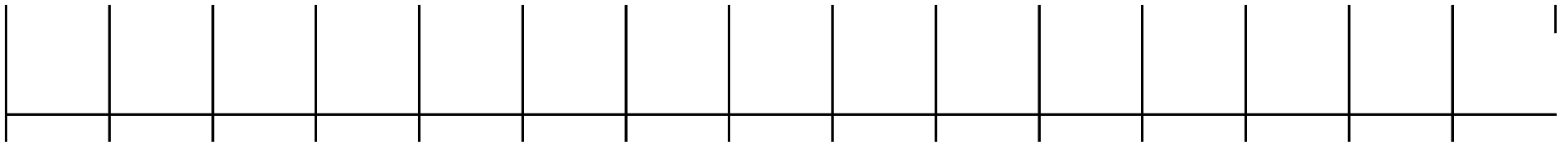










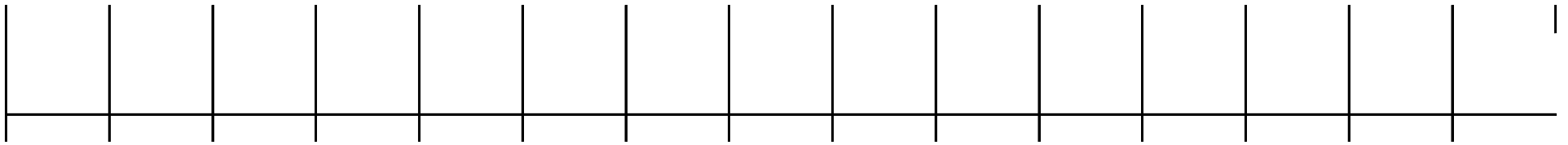








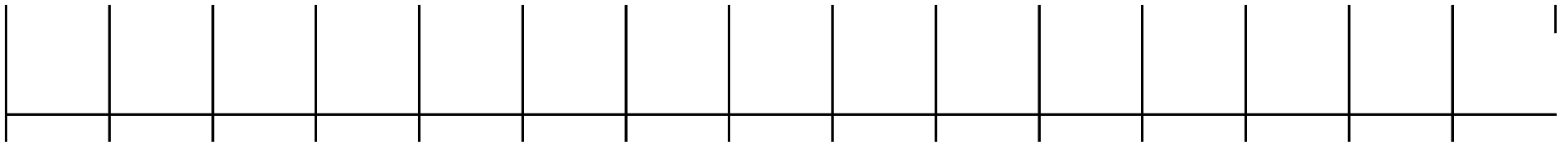










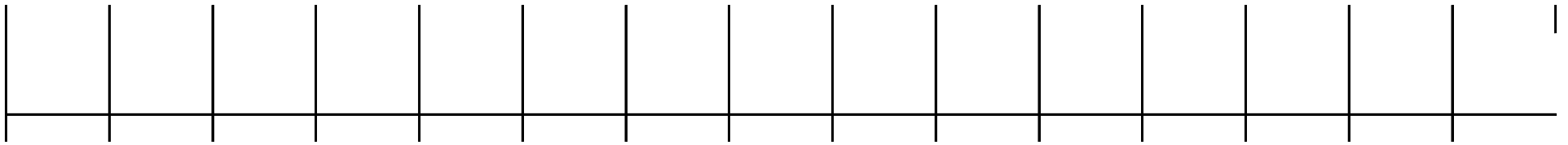








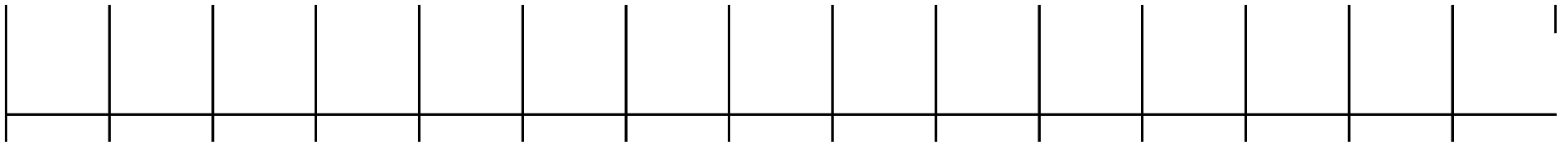










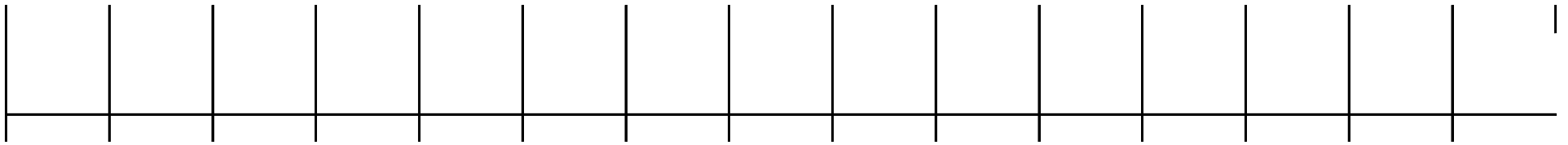








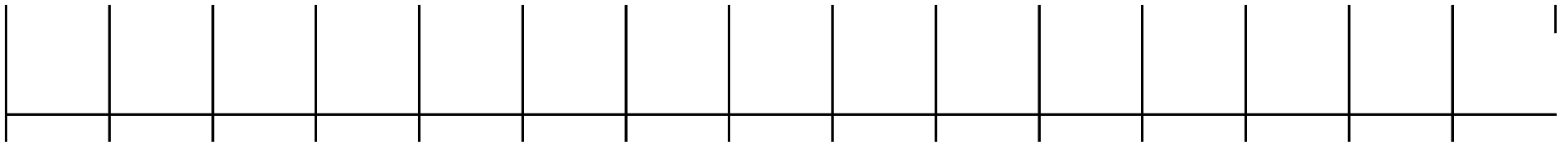






















**Tabulka č. 7a**  
**Počty studentů**

Počet studentů k 31.10.2002	6797
v tom: rozpočtoví studenti (kromě kódů financování 2, 6, 7)	6786
cizinci studující v cizím jazyce*)	1
studující na základě mezinár. smluv a usnesení vlády**)	10
studující hrazení z jiné rozpočtové kapitoly***)	

Poznámka:

\*) SIMS -kod financování „6“

\*\*\*) SIMS - kod financování „7“

\*\*\*\*)SIMS - kod financování „2“

**Tabulka č. 7b**  
**Stipendia**

	tis. Kč			
	Z dotace MSMT	Ostatní zdroje	Stipendijní fond	Celkem k 31.12.02
Stipendia celkem: (z tab.2.2.1 a z doplňujících údajů)	12005	3392	34	15431
v tom: řádná				
DSP-doktorandi (ukazatel“C“)	9724	238		9962
zahraniční studenti	718	15		733
prospěchová	32			32
sociální			16	16
mimořádná a prémiová	1531	3139	18	4688
dále doplnit dle stipendijního řádu				0

**Tabulka č. 7c**  
**Stravování**

Celkový počet podaných hlavních jídel Celkem/studenti	Tržby ze stravenek tis.Kč Celkem/studenti	Celkové neinv. náklady na provoz menzy tis. Kč	Dotace z MŠMT tis. Kč	Jiné dotace, příspěvky, dary tis. Kč	Doplňk. činnost v tis. Kč	Průměrné neinv.náklady na jedno jídlo v Kč
1	2	3	4	5	6	7
328166/203570	7368/3954	14130	5008		414	43,06

**Tabulka č. 7d**  
**Ubytování**

Počet ubytovaných celkem/studenti	Tržby z kolejného celkem/studenti	Celkové neinv.nákl. Na ubyt.stud. tis. Kč	Dotace z MŠMT tis. Kč	Jiné dotace, příspěvky, dary v tis. Kč	Doplňk. činnost tis. Kč	Průměrná výše kolejného v Kč za rok/měsíc	Neinv.nákl. na jednoho studenta v Kč
1	2	3	4	5	6	7	8
2262/2262*	15187/15187	23132	18311		721	7768/863	10226
28/28**	121/121	279	150		0	4332/722	9975

\* ubytování po dobu devíti měsíců

\*\* ubytování po dobu 6 měsíců



























