


2018
2018

Výroční zpráva
o hospodaření

Jihočeské univerzity
v Českých Budějovicích
za rok 2018



Jihočeská univerzita
v Českých Budějovicích
University of South Bohemia
in České Budějovice



Jihočeská univerzita
v Českých Budějovicích
University of South Bohemia
in České Budějovice

Jihočeská univerzita
v Českých Budějovicích
Výroční zpráva
o hospodaření za rok 2018

Výroční zprávu o hospodaření Jihočeské univerzity v Českých Budějovicích za rok 2018 předkládá:

doc. Tomáš Machula, Ph.D., Th.D.
rektor

Zpracoval: Ing. Jiřina Valentová, kvestorka

OBSAH

1	Úvod.....	7
2	Roční účetní závěrka.....	10
2.1	Rozvaha.....	10
2.2	Výkaz zisku a ztráty.....	10
2.3	Přehled o peněžních tocích.....	13
2.4	Dodatečné informace podle § 21 zákona č. 563/1991 Sb.	13
2.5	Příloha k účetní závěrce.....	13
2.6	Výrok auditora.....	13
3	Analýza nákladů a výnosů.....	14
3.1	Vysoká škola.....	14
3.1.1	Příspěvek a dotace z veřejných zdrojů	14
3.1.2	Vlastní výnosy v hlavní a doplňkové činnosti	19
3.1.3	Náklady v hlavní a doplňkové činnosti.....	20
3.2	Koleje a menzy.....	22
4	Vývoj a konečný stav fondů	24
5	Stav a pohyb majetku a závazků	26
6	Závěr.....	29
6.1	Kontrolní činnost.....	29
6.1.1	Vnitřní kontrolní činnost.....	29
6.1.2	Vnější kontrolní činnost.....	29
6.2	Financování JU v roce 2018.....	30

Tabulková část (povinná struktura pro VVŠ)

1	Rozvaha za rok 2018
2	Výkaz zisku za ztráty za JU za rok 2018
2.a	Výkaz zisku za ztráty za JU za rok 2018 – vysoká škola (bez KaM)
2.b	Výkaz zisku za ztráty za JU za rok 2018 - KaM
3	Hospodářský výsledek za rok 2018
5	Veřejné zdroje financování JU v roce 2018
5.a	Financování vzdělávací a vědecké, výzkumné, vývojové a inovační, umělecké a další tvůrčí činnosti v roce 2018 (bez PROGFIN, OP SF EU a VaV)
5.b	Financování výzkumu a vývoje v roce 2018
5.c	Financování programů reprodukce majetku (PROGFIN) v roce 2018
5.d	Financování programů strukturálních fondů v roce 2018
6	Přehled vybraných výnosů za rok 2018
7	Příjmy z poplatků a úhrad za další činnosti poskytované JU v roce 2018
8	Pracovníci a mzdové prostředky za rok 2018
9	Stipendia za rok 2018
10.a	Neinvestiční náklady a výnosy – Koleje a Menzy – oblast stravování za rok 2018
10.b	Neinvestiční náklady a výnosy – Koleje a Menzy – oblast ubytování za rok 2018
11	Fondy za rok 2018 a návrh na přiděly do fondů v následujícím roce
11.a	Rezervní fond za rok 2018
11.b	Fond reprodukce investičního majetku za rok 2018
11.c	Stipendijní fond za rok 2018
11.d	Fond odměn za rok 2018
11.e	Fond účelově určených prostředků za rok 2018
11.f	Fond sociální za rok 2018
11.g	Fond provozních prostředků za rok 2018
12	Příloha k účetní závěrce
13	Seznam budov a prostor v pronájmu
14	Zpráva nezávislého auditora

Seznam použitých zkratk

1 ÚVOD

Jihočeská univerzita v Českých Budějovicích byla zřízena zákonem č. 314/1991 Sb., sídlí na adrese Branišovská 1645/31a, 370 05 České Budějovice.

V roce 2018 hospodařilo ve svazku Jihočeské univerzity v Českých Budějovicích (dále JU) jedenáct dílčích ekonomických jednotek (viz tab. 1.1):

Tab. 1.1 Součásti Jihočeské univerzity

název	zkratka
Ekonomická fakulta	(EF)
Filozofická fakulta	(FF)
Fakulta rybářství a ochrany vod	(FROV)
Pedagogická fakulta	(PF)
Přírodovědecká fakulta	(PřF)
Teologická fakulta	(TF)
Zdravotně sociální fakulta	(ZSF)
Zemědělská fakulta	(ZF)
Koleje a menzy	(KaM)
Předškolní zařízení	(PZ)
Rektorát	(REK)

Hospodaření součástí JU je sledováno odděleně v informačním systému iFIS podle nákladových středisek v rámci výše uvedených součástí, dále pak podle dalších atributů jako je „akce, zakázka“, její typ a zdroj financování, a to podle potřeby rozlišení, sledování a vyhodnocování evidence a čerpání prostředků.

Rozvahovým dnem je 31.12., okamžikem sestavení účetní závěrky je datum 28.2.2019.

Základní legislativní rámec hospodaření JU tvořily v roce 2018 standardní právní normy, kterými jsou zákon č. 111/1998 Sb., o vysokých školách (dále zákon o VŠ) a zákon č. 130/2002 Sb. o podpoře výzkumu, experimentálního vývoje a inovací.

Jihočeská univerzita vede podvojný účetnictví v souladu se zákonem č. 563/1991 Sb. v platném znění, s vyhláškou č. 504/2002 Sb. v platném znění a Českými účetními standardy č. 401 – 413.

Doplňková činnost, která je provozována v souladu se zákonem o VŠ, je provozována na základě živnostenských oprávnění vydaných Magistrátem města České Budějovice, obecním živnostenským úřadem.

Rozpis rozpočtu vysokých škol pro rok 2018 ze strany Ministerstva školství, mládeže a tělovýchovy (MŠMT) vycházel z Pravidel pro poskytování příspěvku a dotací veřejným vysokým školám (<http://www.msmt.cz/vzdelavani/vysoke-skolstvi/pravidla-pro-poskytovani-prispevku-a-dotaci-verejnym-vysokym-5>), která jsou zásadním dokumentem ovlivňujícím hospodaření JU (dále jen Pravidla).

Příspěvek na vzdělávací činnost je přidělován podle rozsahu a ekonomické náročnosti výkonů VVŠ pro tzv. část fixní a výstupu činnosti VVŠ a její kvality pro část výkonovou.

Fixní část vychází z kvantifikace výkonů s přednostním zaměřením na počet studentů a na finanční náročnost akreditovaných studijních programů a je stabilizačním prvkem rozpočtů VVŠ.

Výkonová část je závislá na výsledcích ve vzdělávací a tvůrčí činnosti a pro porovnání kvality a výkonů jsou VVŠ rozděleny do 4 segmentů, v nichž jsou odděleně, pouze v daném segmentu, porovnávány dosažené hodnoty v jednotlivých indikátorech kvality a výkonu. Celkový podíl je stanoven z vážených podílů na jednotlivých indikátorech.

JU hospodaří s velkým objemem prostředků poskytnutých na výzkumné aktivity. Nejvýznamnějším zdrojem financování výzkumu vývoje (VaV) je institucionální podpora VaV poskytovaná podle zákona č. 130/2002 Sb., o podpoře výzkumu, experimentálního vývoje a inovací.

Institucionální podpora VaV poskytovaná formou dotace podporující dlouhodobý koncepční rozvoj výzkumné organizace (DKRVO) byla stejně jako v předchozích letech rozdělována mezi výzkumné organizace ve vazbě na bodové hodnocení výsledků výzkumu a vývoje zveřejňované Radou pro výzkum, vývoj a inovace a vycházející z evidence výsledků výzkumu v Rejstříku informací o výsledcích (RIV). V roce 2018 JU obdržela prostředky na podporu DKRVO v celkové výši 226 647 tis. Kč.

Další významnou složkou rozpočtu na VaV byla účelová dotace na specifický vysokoškolský výzkum. Prostředky byly rozdělovány podle stanoveného postupu prostřednictvím studentské grantové soutěže, jejíž administraci zajišťuje Grantová agentura JU (GA JU). V rámci jejích aktivit byly podle interních pravidel vypsaných univerzitou vybírány týmové a individuální studentské výzkumné projekty (jedno až tříleté), na které byla poskytnuta účelová podpora. Objem prostředků, kterými GA JU v roce 2018 disponovala, činil 37 920 tis. Kč.

Vývoj objemu vybraných dotačních titulů od roku 2014 dokumentuje následující přehled.

Příspěvek na vzdělávací činnost – ukazatel A+K (v tis. Kč):

	<u>rok 2014</u>	<u>rok 2015</u>	<u>rok 2016</u>	<u>rok 2017</u>	<u>rok 2018</u>
Schválený rozpočet	524 409	498 189	476 067	493 825	559 754
Skutečnost k 31. 12.	485 952 ¹	504 261 ²	501 703 ³	504 670	576 897

Dotace na dlouhodobý koncepční rozvoj výzkumné organizace (v tis. Kč):

	<u>rok 2014</u>	<u>rok 2015</u>	<u>rok 2016</u>	<u>rok 2017</u>	<u>rok 2018</u>
Schválený rozpočet	193 602	188 161	205 465	203 848	226 647
Skutečnost k 31. 12.	193 602	188 161	205 465	203 848	226 647

Dotace na specifický výzkum a vývoj VŠ – (v tis. Kč):

	<u>rok 2014</u>	<u>rok 2015</u>	<u>rok 2016</u>	<u>rok 2017</u>	<u>rok 2018</u>
Schválený rozpočet	40 153	39 692	38 431	39 145	37 920
Skutečnost k 31. 12.	40 153	39 692	38 431	39 145	37 920

Významné změny – dlouhodobý majetek

Hodnota *dokončených staveb* k 31. 12. 2018 činila 2 949 778 tis. Kč, což je nárůst o 163 071 tis. Kč.

V roce 2018 byla dokončena především rekonstrukce koleje K1, kdy stávající pořizovací cena budovy byla navýšena o 40 860 tis. Kč a druhá etapa modernizace koleje K5 za 15 058 tis. Kč, obě akce byly hrazeny z vlastních zdrojů.

V průběhu roku 2018 byly dokončeny 2 stavební akce s podporou prostředků z programového financování. Zajištění obou akcí by nebylo možné bez příspěví zdrojů vlastního fondu reprodukce investičního majetku (FRIM) viz tabulkovou část tab. č. 5.c.

Jednalo se o modernizaci hlavní budovy EF K400 (PROGFIN 133D21Y001608) s kapitálovou dotací obdrženou v roce 2018 ve výši 2 120 tis. Kč a zapojením vlastních zdrojů ve výši 7 681 tis. Kč.

Další investiční akcí prováděnou za podpory prostředků z programového financování byla II. etapa rekonstrukce pavilonu tělesné výchovy PF (PROGFIN 133D21Y001610) s dotací 1 347 tis. Kč a zapojením vlastních zdrojů ve výši 709 tis. Kč.

Významnější technické zhodnocení bylo dále provedeno na budovách PF Jeronýmova (800 a 1 391 tis. Kč), pavilonu J ZF (3 430 tis. Kč), budově ZF Na Zlaté stoce za 3 004 tis. Kč, rybochovném zařízení FROV – pokusnictví 5 763 tis. Kč a pavilonu učeben F (EF) za 1 995 tis. Kč.

¹ resp. 525 764 tis. Kč – včetně prostředků převedených na kofinancování projektů OP VaVpl

² resp. 516 029 tis. Kč – včetně prostředků převedených na kofinancování projektů OP VaVpl

³ resp. 485 890 tis. Kč – bez prostředků převedených na kofinancování projektů OP VaVpl

Jako zcela nová stavba byl zaevidován RAS systém - technologie venkovních recirkulačních nádrží (FROV) za 9 602 tis. Kč, hrazený převážně z prostředků ERDF.

Hodnota *movitých věcí* k 31. 12. 2018 činila 1 241 425 tis. Kč, což představuje navýšení o 188 427 tis. Kč.

Zásadní bylo využití dotace na projekt OP VVV – Rozvoj JU - Studijní prostředí, kterou využily všechny součásti zajišťující výuku studentů. V rámci tohoto projektu byly pořízeny samostatné movité věci a jejich soubory za 46 230 tis. Kč. S pomocí prostředků OP VVV byl pořízen majetek za 48 102 tis. Kč, většina čerpání se týkala součásti FROV. Pořízen byl například chromatograf dvoudimenzionálních kapalin za 17 769 tis. Kč. Projekty OP VVV byly spolufinancovány z vlastních zdrojů JU ve výši 5 %. Z akce „Mechanismy a dynamika makromolekulárních komplexů“ pořídila PŘF majetek za 79 980 tis. Kč, jednalo se například o hmotnostní spektrometr za 25 058 tis. Kč a přímý detektor elektronů za 31 713 tis. Kč.

JU využívá v rámci své ekonomické činnosti u přijatých plnění, která jsou využita jak pro nezdaňovanou, tak pro zdaňovanou činnost, režim odpočtu DPH v krácené výši. Uplatnění nároku na odpočet DPH v krácené výši znamená pro JU i přes větší administrativní náročnost nižší náklady a výdaje.

Výsledek hospodaření JU:

Jihočeská univerzita dosáhla v roce 2018 kladného výsledku hospodaření před zdaněním ve výši 8 932 tis. Kč. Tento výsledek je ve srovnání s rokem 2017 vyšší o 1 609 tis. Kč, tj. o 22 %.

JU podává přiznání k dani z příjmu k 30.6.2019, za rok 2018 daň z příjmu nehradí. Výsledek hospodaření po zdanění je celkem 8 932 tis. Kč, v hlavní činnosti ve výši 1 694 tis. Kč. V doplňkové činnosti JU dosáhla zisk ve výši 7 238 tis. Kč.

Výsledek je navržen k převodu do fondů dle údajů v tabulce č. 11.

2 ROČNÍ ÚČETNÍ ZÁVĚRKA

2.1 Rozvaha

Rozvaha je vykazována v souladu s účetními předpisy (vyhláška 504/2002 Sb., kterou se provádějí ustanovení zákona č. 563/1991 Sb., o účetnictví) a hodnoty jednotlivých položek a jejich změna v roce 2018 je prezentována v tabulce č. 1 v tabulkové části výroční zprávy o hospodaření.

Hodnota **aktiv** Jihočeské univerzity se v roce 2018 zvýšila o částku 442 253 tis. Kč na celkovou částku 4 037 782 tis. Kč (12,3 %).

V rámci aktivní strany rozvahy došlo k těmto významným změnám:

- u dlouhodobého majetku došlo k nárůstu jeho hodnoty o celkem 87 201 tis. Kč (se započtením oprávek);
 - o hodnota dlouhodobého majetku bez oprávek se zvýšila o 199 244 tis. Kč, mezi významné změny patří
 - nárůst hodnoty staveb o 163 071 tis. Kč;
 - movitých věcí o 188 427 tis. Kč;
 - software o 5 378 tis. Kč;
 - o stav drobného dlouhodobého majetku (evidovaný v rozvaze do r. 2002) průběžně klesá, v roce 2018 byl vyřazen v hodnotě 9 233 tis. Kč;
- v položkách krátkodobého majetku došlo ke zvýšení celkové hodnoty o 243 009 tis. Kč. Nárůst je ovlivněn zejména těmito položkami:
 - o mírný pokles zásob zejména u položky zvířata;
 - o nárůst pohledávek;
 - zvýšení objemu na účtu dohadných položek aktivních (na neobdržené či neschválené dotace související s řešením nových projektů);
 - o zvýšení objemu prostředků na bankovních účtech (přijaté zálohové platby na projekty OP VVV).

Nárůst hodnoty **pasiv** o 442 253 tis. Kč na jejich celkový zůstatek k 31.12.2018 ve výši 4 037 782 tis. Kč byl ovlivněn také mnoha faktory.

V rámci pasivní strany rozvahy došlo k těmto významným změnám:

- zvýšení hodnoty jmění, a to zejména v položce Vlastní jmění, kde došlo k nárůstu o 199 244 tis. Kč (spojeno s pořízením dlouhodobého majetku);
- o 31 401 tis. Kč poklesl stav fondů;
- zvýšení v položkách hodnoty cizích zdrojů, zejména v položce účtu 955 - Dlouhodobé přijaté zálohy, kde došlo k nárůstu o 203 391 tis. Kč. V roce 2018 začala a pokračovala realizace mnoha projektů spolufinancovaných z prostředků SF EU prostřednictvím Operačních programů, zejména OP VVV, kde je poskytovatelem MŠMT. Na financování těchto projektů obdržela JU zálohy. Celková výše položky dlouhodobých záloh činila k 31.12.2018 361 637 tis. Kč.

Výsledek hospodaření v roce 2018 činil 8 932 tis. Kč.

2.2. Výkaz zisku a ztráty

Výkaz zisku a ztráty je prezentován tabulkou č. 2 v tabulkové části výroční zprávy o hospodaření. Tabulka je rozdělena na náklady a výnosy odděleně za hlavní a doplňkovou činnost. Následuje tabulka č. 3 s přehledem výsledku hospodaření za jednotlivé součásti JU.

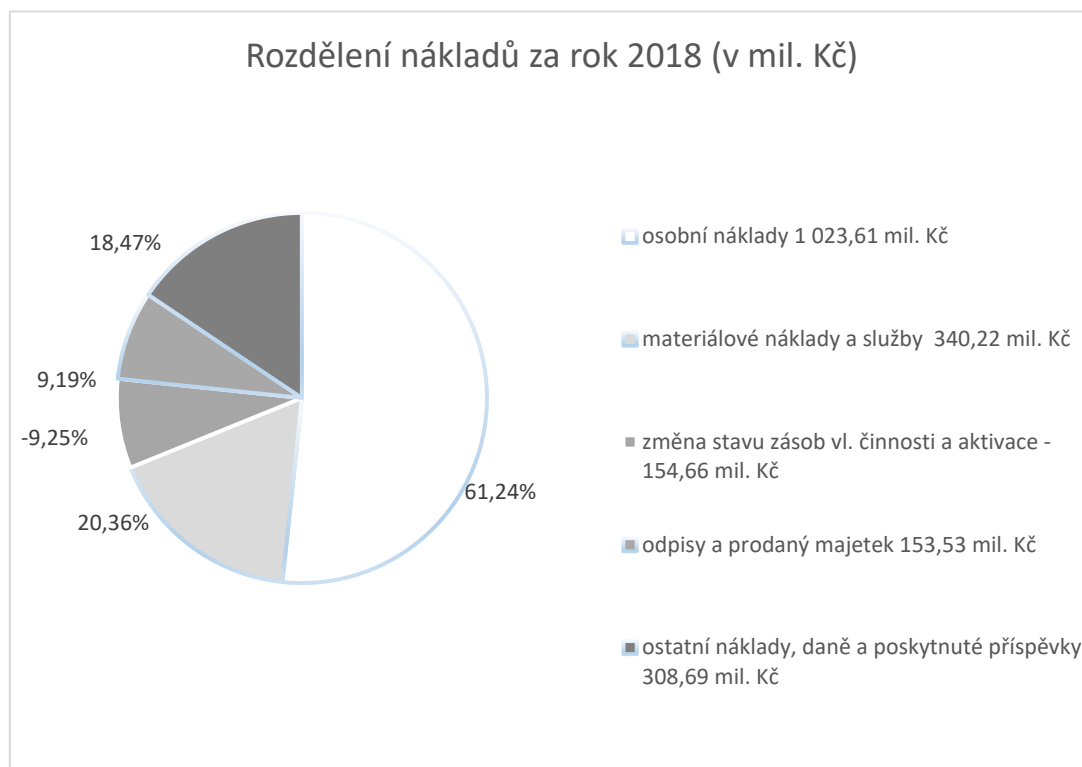
V roce 2018 vykazovala Jihočeská univerzita náklady v celkové výši 1 671 385 tis. Kč, z toho náklady v hlavní činnosti dosáhly částku 1 626 601 tis. Kč, náklady na doplňkovou činnost 44 784 tis. Kč. Celkové náklady se zvýšily proti roku 2017 o 17,6 %, tj. v absolutním vyjádření o 250 335 tis. Kč.

Největší nákladovou položkou jsou osobní náklady, které v roce 2018 činily celkem 1 023 609 tis. Kč, což je o 151 734 tis. Kč více v porovnání s rokem 2017 (17,4 %). V rámci materiálových nákladů jsou porovnány spotřebované nákupy a nakupované služby, které vzrostly proti předchozímu roku o 59 553 tis. Kč (21,2 %), evidovaná výše činí 340 224 tis. Kč.

Náklady na cestovné činily celkem 25 335 tis. Kč, celkově byly o 6 760 tis. Kč vyšší než v roce 2017, z toho náklady na zahraniční pracovní cesty 21 706 tis. Kč, tj. o 6 544 tis. Kč více než v roce 2017.

V grafu č. 2.2.1. je naznačen podíl základních skupin položek na celkové struktuře nákladů.

Podíl jednotlivých druhů nákladů na celkových nákladech na činnost JU ukazuje **graf č. 2.2.1.**



V **hlavní činnosti** realizovala JU 97,3 % **nákladů**, což činí v absolutní výši 1 626 601 tis. Kč. Je to stejný podíl jako v roce 2017.

Osobní náklady ve výši 1 005 069 tis. Kč tvoří 61,8 % celkových nákladů hlavní činnosti. Z toho náklady na mzdy a OON představují 669 682 tis. Kč. Velkou položkou jsou i zákonné platby na sociální a zdravotní pojištění. Ve skupině osobních nákladů jsou v sociálních nákladech zahrnuta i vyplacená stipendia (109 087 tis. Kč).

Ve skupině *spotřebovaných nákupů*, které proti roku 2017 vzrostly celkem o 58 999 tis. Kč (zvýšení o 22 %), je největší položkou nákup materiálu a energií za 157 675 tis. Kč. Proti roku 2017 vzrostly náklady o 35 681 tis. Kč. Náklady na cestovné se vyšplhaly na 24 921 tis. Kč, částka je o 6 607 tis. Kč vyšší ve srovnání s předchozím rokem. Ostatní služby byly čerpány ve výši 112 621 tis. Kč. Položka Opravy a udržování se proti roku 2017 zvýšila o 6 654 tis. Kč na 23 620 tis. Kč, což znamená 39% nárůst, náklady na reprezentaci činily 2 758 tis. Kč.

Ve skupině *Změny stavu zásob vlastní činnosti a aktivace* je významnou položkou aktivace vnitroorganizačních služeb. Tímto způsobem dochází k vyjádření snížení nákladů v hodnotě výkonů provedených pro vlastní potřebu, a to zejména v případě evidence služeb centrálních pracovišť pro jednotlivé součásti JU a dále pro vyjádření podílu režijních nákladů na projektech a grantech.

Ve skupině *ostatních nákladů* je významnou položkou tvorba fondů ve výši 94 951 tis. Kč. Součástí si tvoří fond provozních prostředků na výdaje v dalším roce, dále fond účelově vázaných prostředků podle pravidel poskytnutých dotací, případně darovacích smluv.

Další skupinou, která ovlivnila náklady, jsou *odpisy, prodaný majetek, tvorba rezerv a opravných položek* ve výši 150 781 tis. Kč, z toho představují odpisy dlouhodobého majetku částku 150 220 tis. Kč, výše podílu účetních odpisů z majetku pořízeného z dotací činí 80 % v částce 119 942 tis. Kč.

Na straně **výnosů**, které činily v **hlavní činnosti** celkem 1 628 295 tis. Kč a vzrostly proti roku 2017 o 248 537 tis. Kč (18 %), jsou největšími položkami poskytnutý *příspěvek a dotace* MŠMT, dále dotace jiných poskytovatelů, jako jsou ostatní kapitoly státního rozpočtu, orgány územní samosprávy a zahraniční poskytovatelé. Zúčtovaný příspěvek a dotace činily v roce 2018 celkem 1 332 972 tis. Kč (82 % výnosů). Zvýšení zaúčtovaných dotací činí proti roku 2017 233 635 tis. Kč, je ovlivněno zejména novými projekty, které v roce 2018 začala JU řešit.

Významnou složkou výnosů jsou *tržby* za vlastní výkony a za zboží ve výši 82 269 tis. Kč. Výnosy hlavní činnosti v této skupině vzrostly oproti roku 2017 o 3 141 tis. Kč, tj. o téměř 4 %, v oblasti tržeb za výrobky dosáhly výše 703 tis. Kč, v oblasti tržeb za služby 81 362 tis. Kč, tržby za zboží činily v hlavní činnosti 205 tis. Kč.

Ve skupině ostatních výnosů je nutné zmínit velkou položku, kde jsou proúčtovány odpisy z majetku pořízeného z dotace ve výši 119 942 tis. Kč (dle platných předpisů pro účtování podle Vyhlášky 504/2002 Sb. a účetních standardů), dále proúčtování čerpání neinvestičních prostředků z fondů (FPP, FO, FÚUP, SF) na úhradu nákladů ve výši 40 025 tis. Kč.

Výsledek hospodaření před zdaněním v *hlavní činnosti* činil 1 694 tis. Kč, byl o 5 767 tis. Kč příznivější než v roce 2017.

Náklady na *doplňkovou činnost* za rok 2018 byly evidovány v účetnictví ve výši 44 784 tis. Kč. Proti roku 2017 se zvýšily o 7 565 tis. Kč, tj. o 20 %.

Největšími položkami je nákup materiálu a energií za 18 433 tis. Kč. Osobní náklady činily 18 540 tis. Kč. I v rámci doplňkové činnosti byly evidovány odpisy z majetku pořízeného z vlastních zdrojů, a to ve výši 2 744 tis. Kč.

Hlavní položkou **výnosů z doplňkové činnosti** v celkové výši 52 022 tis. Kč jsou tržby za vlastní výkony a za zboží ve výši 51 238 tis. Kč, zejména tržby za výrobky ve výši 11 378 tis. Kč a tržby za služby ve výši 36 432 tis. Kč, zboží bylo prodáno za 3 428 tis. Kč.

Celkové náklady JU za rok 2018 činily 1 671 385 tis. Kč, celkové výnosy 1 680 317 tis. Kč. Z výsledku hospodaření před zdaněním ve výši 8 932 tis. Kč nebude hrazena daň z příjmu právnických osob.

Celkově vzrostly náklady za rok 2018 v hlavní i doplňkové činnosti o 250 335 tis. Kč, tj. o 17,62 %, současně vzrostly výnosy o 251 944 tis. Kč, tj. o 17,64 %.

Přehled o výsledku hospodaření po zdanění jednotlivých součástí JU podává tabulka č. 2.2.1 v členění na hlavní a na doplňkovou činnost vč. návrhu na přiděl výsledku hospodaření do fondů (přehledy též v příloze číslo 3 a 11 přílohové části).

Tab. 2.2.1 Výsledek hospodaření v tis. Kč

součást	VH z hlavní činnosti	VH z doplňkové činnosti	VH celkem	návrh na převod výsledku hospodaření do fondů		
				FO	FPP	FRIM
REK	4 041	711	4 752	0	786	3 966
KaM	-1 967	2 694	727	727	0	0
PF	318	951	1 269	0	318	951
TF	661	2	663	0	0	663
ZF	-559	566	7	0	0	7
PřF	76	17	93	0	0	93
ZSF	88	162	250	0	250	
FROV	-587	1 748	1 161	0	166	995
FF	8	0	8	0	8	0
EF	-384	386	2	0	0	2
PZ	0	0	0	0	0	0
Celkem	1 695	7 237	8 932	727	1 528	6 677

2.3 Přehled o peněžních tocích

V tabulkové části je zpracován v tabulce č. 4 - Přehled o peněžních tocích – výkaz Cash flow.

Celkové cash flow (CF), tedy tok peněžních prostředků, související s provozní, investiční a finanční činností v roce 2018 zaznamenal změnu zůstatků položek z původní hodnoty 6 390 115 tis. Kč o 815 901 tis. Kč na hodnotu 7 206 016 tis. Kč. Celkově se v důsledku změn zvýšil stav peněžních prostředků o 70 917 tis. Kč.

Peněžní prostředky na bankovních účtech byly evidovány na konci období v částce 869 745 tis. Kč a byly v průběhu roku 2018 zhodnocovány u komerčních bank na spořicí a termínovaných účtech s rozložením rizika do několika bank.

2.4 Dodatečné informace podle § 21 zákona č. 563/1991 Sb.

Jihočeská univerzita má zveřejněn na svých webových stránkách Dlouhodobý záměr JU na období 2016 – 2020 s aktualizací pro rok 2018.

Oblast výzkumu a vývoje je popsána ve výroční zprávě o činnosti, která je součástí výroční zprávy za rok 2018, a to v kapitole 8.

Oblast pracovně právních vztahů je popsána ve výroční zprávě o činnosti, která je součástí výroční zprávy za rok 2018, a to v kapitole 6.

Jihočeská univerzita zavedla v rámci ochrany životního prostředí třídění odpadu na všech pracovištích, dále na pracovišti PřF kompostárnu pro bioodpad. V rámci úspor energií zavádí opatření ke snížení spotřeby tepla, elektřiny a vody. Součástí vzdělávání jsou i obory, které zasahují do problematiky životního prostředí.

Jihočeská univerzita vlastní základnu na arktickém souostroví Svalbard (Špicberky).

2.5 Příloha účetní závěrky

Údaje jsou uvedeny v příloze č. 12.

2.6. Výrok auditora

Výrok auditora je „bez výhrad“ (viz násl. Zpráva nezávislého auditora v příloze č. 14).

3 ANALÝZA VÝNOSŮ A NÁKLADŮ

3.1 Vysoká škola (bez KaM)

3.1.1 Příspěvek a dotace z veřejných zdrojů

Výnosy školy (bez KaM) v roce 2018 dosáhly celkové hodnoty 1 600 575 tis. Kč. V rámci hlavní činnosti objem 1 571 418 tis. Kč, v rámci doplňkové činnosti 29 157 tis. Kč.

Zásadním zdrojem financování univerzity je **příspěvek a dotace MŠMT**. JU obdržela na základě rozhodnutí o poskytnutí příspěvku a dotací celkem 998 605 tis. Kč, z toho 968 271 tis. Kč na neinvestiční nákupy a 30 334 tis. Kč na investiční výdaje (mimo projekty PROGFIN a OP SF EU).

Příspěvek MŠMT ze státního rozpočtu na vzdělávací a vědeckou, výzkumnou, vývojovou a inovační, uměleckou nebo další tvůrčí činnost činil v roce 2018 celkem 700 078 tis. Kč, z toho činila výše provozních prostředků 693 233 tis. Kč a kapitálových prostředků 6 845 tis. Kč.

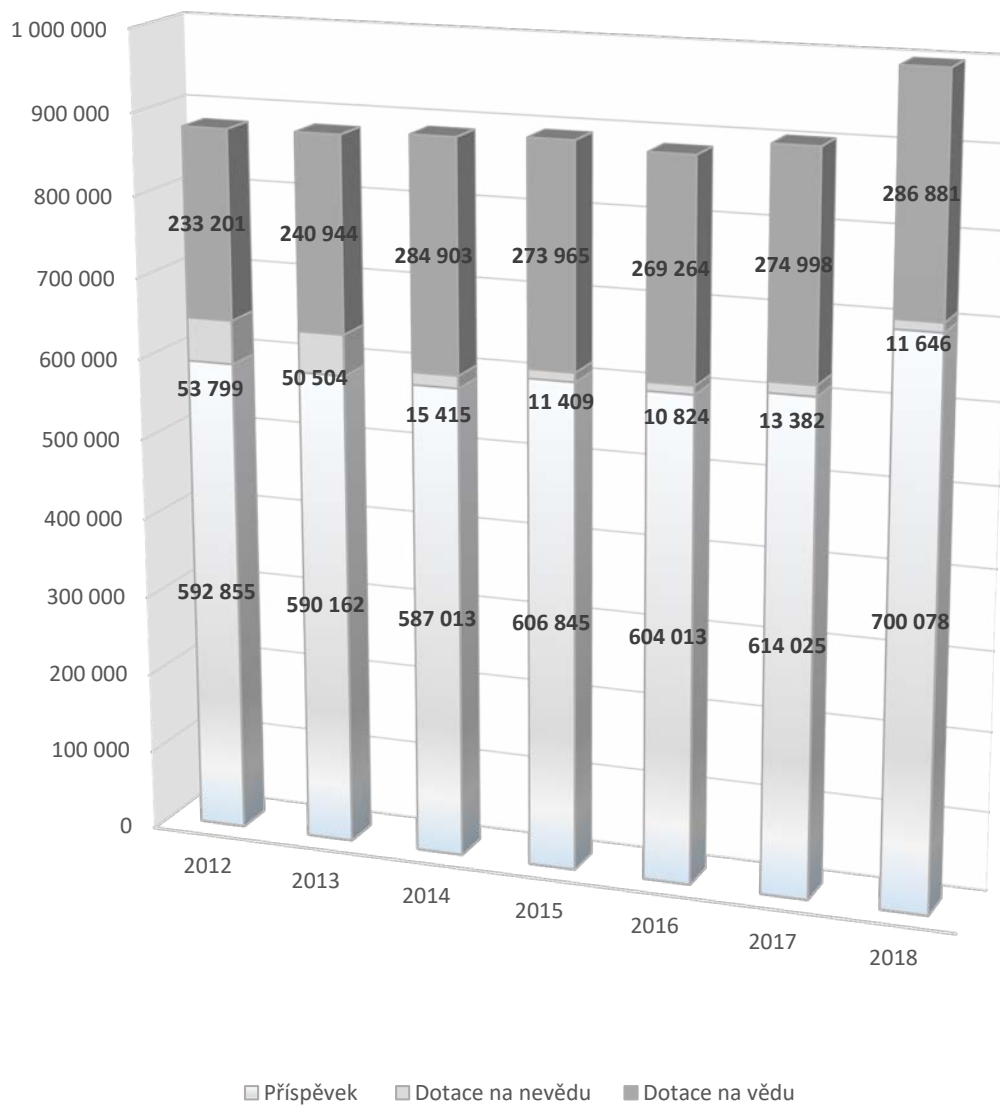
V oblasti **nevědecké dotace** JU obdržela od **MŠMT** v průběhu roku 2018 celkem 11 646 tis. Kč, po snížení dotace z důvodu vratky během roku použila celkem 11 569 tis. Kč, v tom provozní ve výši 10 705 tis. Kč a kapitálové ve výši 864 tis. Kč.

Další skupinou dotací, které JU obdržela z kapitoly **MŠMT**, jsou **dotace na vědu a výzkum** ve výši celkem 286 881 tis. Kč. Celkový objem použitých prostředků po snížení dotace z důvodu vratky v průběhu r. 2018 činil 286 753 tis. Kč v rozdělení na provozní ve výši 264 128 tis. Kč a kapitálové ve výši 22 625 tis. Kč.

Detailní rozpis vývoje prostředků poskytnutých MŠMT podle účelu od r. 2012 popisuje tabulka č. 3.1.1.2. Graficky je vývoj naznačen v grafu č. 3.1.1.1 na následující straně. Pro ucelenost jsou započteny i dotace KaM.

Graf. č. 3.1.1.1

v tis. Kč



Přehled	2012	2013	2014	2015	2016	2017	2018
Příspěvek	592 855	590 162	587 013	606 845	604 013	614 025	700 078
Dotace na nevědu	53 799	50 504	15 415	11 409	10 824	13 382	11 646
Dotace na vědu	233 201	240 944	284 903	273 965	269 264	274 998	286 881

Tab. č. 3.1.1.1 Příspěvek a dotace z MŠMT od roku 2012 do roku 2018 - poskytnuté prostředky (mimo projekty financované z programového financování PROGFIN a z programů strukturálních fondů EU)

		2012	2013	2014	2015	2016	2017	2018
								v tis. Kč
příspěvek								
Vzdělávací činnost (A+K)	Prov.	530 542	524 353	485 952	504 042	501 549	504 267	576 532
	Kap.	0	0	0	219	154	403	365
Stipendia doktorandí (C)	Prov.	28 565	32 400	32 355	32 468	31 995	30 263	44 820
Erasmus+ (mezinárodní spolupráce - D)	Prov.	0	0	0	4 843	4 760	4 610	4 738
Zahr.stud. - kat. E krátk.pobyt - zabezpečení studia (D)	Prov.	118	238	254	290	118	35	122
Cestovní náhrady (D)	Prov.	0	8	2	36	28	12	23
LŠSS (D)	Prov.	597	598	845	853	932	948	1 024
Institucionální plán (I)	Prov.	0	0	17 912	20 205	23 812	24 725	24 438
	Kap.	0	0	13 560	11 138	7 076	6 163	6 450
Sociální stipendia (S)	Prov.	1 364	1 608	1 431	1 175	949	1 014	508
Ubytovací stipendia (U)	Prov.	28 645	28 628	28 112	26 206	24 360	23 355	22 123
Fond vzdělávací politiky (F)	Prov.	3 024	2 329	4 335	5 370	8 051	17 318	18 905
	Kap.	0	0	2 255	0	229	912	30
Mimořádné aktivity (F)	Prov.	0	0	0	0	0	0	0
Celkem provozní příspěvek	Prov.	592 855	590 162	571 198	595 488	596 554	606 547	693 233
Celkem kapitálový příspěvek	Kap.	0	0	15 815	11 357	7 459	7 478	6 845
dotace - nevěda		2012	2013	2014	2015	2016	2017	2018
Erasmus LLP (D)	Prov.	5 050	5 041	4 212	0	0	0	0
Zahr. stud. kat. B - zab. studia (D)	Prov.	1 676	1 590	943	636	837	782	768
Zahr. stud. kat. E krát. pobyt - ubyt. a strav.(J)	Prov.	9	3	0	0	0	0	0
Ubyt. a strav.studentů (KaM) (J)	Prov.	7 792	8 319	8 029	7 849	7 413	6 930	6 110
Centralizované rozvojové programy (I)	Prov.	18 432	17 763	570	576	850	1 752	3 361
	Kap.	12 154	7 593	430	1 530	863	2 700	864
FRVŠ (G)	Prov.	1 859	1 031	0	0	0	0	0
	Kap.	5 851	8 073	0	0	0	0	0
AKTION (D)	Prov.	889	728	795	722	566	614	534
CEEPUS (D)	Prov.	66	333	206	58	87	59	9
MŠMT ostatní	Prov.	21	30	30	38	45	545	0
Fond vzdělávací politiky (F)	Prov.	0	0	200	0	163	0	0
Celkem provozní dotace	Prov.	35 794	34 838	14 985	9 879	9 961	10 682	10 782
Celkem kapitálová dotace	Kap.	18 005	15 666	430	1 530	863	2 700	864
dotace - věda a výzkum		2012	2013	2014	2015	2016	2017	2018
Dlouhodobý koncepční rozvoj výzkumné organizace (DKRVO)	Prov.	167 013	168 317	173 090	181 618	200 888	200 911	204 022
	Kap.	6 370	11 157	20 512	6 543	4 577	2 937	22 625
Projekty velké infrastruktury VaVal	Prov.	4 971	8 961	10 262	10 846	0	0	0
	Kap.	10 029	4 872	4 686	4 154	0	0	0
Specifický výzkum GA JU	Prov.	35 406	40 185	40 153	39 692	38 399	39 145	37 920
	Kap.	300	0	0	0	32	0	0
Centra základního výzkumu	Prov.	0	0	0	0	0	0	0
	Kap.	0	0	0	0	0	0	0
KONTAKT+ mezinárodní spolupráce (Mobility)	Prov.	6 558	5 487	4 974	2 352	1 919	1 757	1 493
	Kap.	0	0	0	0	0	0	0
COST	Prov.	385	1 266	2 291	1 541	500	0	0
	Kap.	0	0	0	0	0	0	0
Výzkumné záměry	Prov.	0	0	0	0	0	0	0
	Kap.	0	0	0	0	0	0	0
MŠMT ostatní (Cenakva II, Fish)	Prov.	2 169	699	28 935	27 219	22 949	30 248	20 821
	Kap.	0	0	0	0	0	0	0
Celkem provozní dotace na VaV	Prov.	216 502	224 915	259 705	263 268	264 655	272 061	264 256
Celkem kapitálová dotace na VaV	Kap.	16 699	16 029	25 198	10 697	4 609	2 937	22 625
Celkem		2012	2013	2014	2015	2016	2017	2018
Provozní prostředky celkem	Prov.	845 151	849 915	845 888	868 635	871 170	889 290	968 271
Kapitálové prostředky celkem	Kap.	34 704	31 695	41 443	23 584	12 931	13 115	30 334
Celkem		879 855	881 610	887 331	892 219	884 101	902 405	998 605

Obdržení příspěvek z ukazatele A+K na vzdělávací činnost činil 576 897 tis. Kč, z toho 576 532 tis. Kč na běžné výdaje, 365 tis. Kč na kapitálové výdaje.

Příspěvek přidělený podle ukazatele C, tj. stipendia studentů zařazených do prezenční formy doktorských studijních programů, byl stanoven podle stejných zásad jako v letech předchozích, tedy z počtu studentů v těchto studijních programech a z určené částky na jednoho studenta, která v r. 2018 činila 135 tis. Kč na rok. Prostředky byly poskytnuté ve výši 44 820 tis. Kč.

Mimo tyto prostředky obdržela JU ještě příspěvek na Letní školu slovanských studií (LŠSS) ve výši 1 024 tis. Kč, dále příspěvek na cestovní náhrady pedagogických pracovníků, který činil 23 tis. Kč.

Součástí poskytnutého příspěvku byly prostředky na ubytovací stipendia poskytnutá na základě počtu studentů splňujících stanovená kritéria a vykazovaných v systému SIMS ve výši 22 124 tis. Kč a prostředky na sociální stipendia ve výši 508 tis. Kč.

V rámci ukazatele F byl poskytnut běžný příspěvek ve výši 18 905 tis. Kč a kapitálový příspěvek ve výši 30 tis. Kč. Jednalo se o podporu U3V, studentů se specifickými potřebami, podporu akademických pracovníků PF a projekt 4P.

Prostředky přidělované podle ukazatele D se člení na několik položek. V první řadě je to dotace na zajištění provozních nákladů souvisejících se studiem studentů, kteří nejsou českými státními občany, a to v návaznosti na mezinárodní smlouvy o zahraniční rozvojové pomoci. V rámci těchto prostředků obdržela JU v roce 2018 dotaci na zabezpečení studia zahraničních studentů (kategorie B) ve výši 768 tis. Kč. Další položkou využívanou pro podporu na zabezpečení studia zahraničních studentů je příspěvek (kategorie E – krátkodobé pobyty) ve výši 122 tis. Kč.

Další část dotace podle ukazatele D se týká realizace projektů v rámci programů mezinárodní spolupráce CEEPUS a AKTION. V rámci programu CEEPUS bylo přiděleno celkem 9 tis. Kč na řešení projektu na FF. V rámci programu AKTION to byly projekty realizované na PF s celkovou dotační podporou 482 tis. Kč (částka po vratce v průběhu roku 2018 ve výši 52 tis. Kč)

Významnou položkou ostatních výnosů v této oblasti byly neinvestiční prostředky získané na podporu mobility studentů a pedagogů v rámci programu Erasmus+ (mezinárodní spolupráce) ve výši 4 738 tis. Kč.

V rámci ukazatele I bylo poskytnuto celkem 35 113 tis. Kč. Z toho na Institucionální rozvojový plán bylo poskytnuto 24 438 tis. Kč běžných a 6 450 tis. Kč kapitálových prostředků. Na centralizované rozvojové projekty 3 361 tis. Kč běžných a 864 tis. Kč kapitálových prostředků.

Částka dotace na ubytování a stravování studentů (KaM) byla poskytnuta ve výši 6 110 tis. Kč a byla plně využita.

Oblast dotace na **výzkum a vývoj** z prostředků kapitoly MŠMT zahrnuje jak institucionální prostředky na podporu dlouhodobého koncepčního rozvoje výzkumné organizace (DKRVO), poskytnuté ve výši 226 647 tis. Kč (204 022 tis. Kč běžných a 22 625 tis. Kč kapitálových prostředků), tak účelovou podporu na specifický výzkum realizovaný prostřednictvím studentských grantových soutěží, zajišťovaný Grantovou agenturou JU (GA JU) ve výši 37 920 tis. Kč, a dále ostatní dotace MŠMT na řešení projektů výzkumu a vývoje ve výši 22 314 tis. Kč, jak je uvedeno v tabulce č. 5.b tabulkové části.

Objem přidělených dotací a počtu realizovaných projektů je zpracovaný v přehledové tabulce č. 3.1.1.2

Tab. 3.1.1.2 Počet projektů a objem přidělených dotací na VaV z MŠMT (mimo DKRVO a SVV)

v tis. Kč

dotační titul	počet projektů	neinvestiční dotace	investiční dotace	dotace celkem v tis. Kč
COST	0	0	0	0
KONTAKT	0	0	0	0
Cenakva II - NPU I	1	20 821	0	20 821
Mobility výzkum.pracov.	2	174	0	174
Inter - Excellence	2	1 319	0	1 319
Celkem	5	22 314	0	22 314

Dotace na VaV z ostatních kapitol státního rozpočtu a další zdroje

Přehled o příjmech dotačního charakteru z ostatních kapitol státního rozpočtu, rozpočtů orgánů místní samosprávy a z programů ze zahraničí poskytuje tabulka č. 5.b.

Pro doplnění údajů o objemu prostředků poskytnutých z jiných kapitol státního rozpočtu slouží tabulka č. 3.1.1.3 s přehledem počtu získaných grantů v oblasti výzkumu a vývoje.

Tab. 3.1.1.3 Počet a objem přidělených dotací na VaV z ostatních kapitol SR

				v tis. Kč
dotační titul	počet projektů	neinvestiční dotace	investiční dotace	dotace celkem v tis. Kč
GA ČR	52	105 480	0	105 480
TA ČR	4	8 311	0	8 311
Ministerstvo zemědělství	18	35 292	0	35 292
Ministerstvo zdravotnictví	4	8 196	0	8 196
Ministerstvo vnitra	1	1 359	0	1 359
Ministerstvo kultury	3	2 377	0	2 377
Celkem	82	161 015	0	161 015

Údaje v tabulkách č. 5 tabulkové části:

Celkové přijaté prostředky od MŠMT a dalších poskytovatelů jsou sumarizovány v tabulce č. 5. JU vč. KaM eviduje v roce 2018 prostředky ve výši celkem 1 736 212 tis. Kč, z toho jsou běžné provozní prostředky 1 438 928 tis. Kč, kapitálové 297 284 tis. Kč. Tabulka obsahuje i údaje o výši použité dotace.

Specifikace prostředků dle poskytovatelů na vzdělávání je uvedena v přílohové tabulce č. 5.a. Kromě kapitoly MŠMT jsou uvedeny poskytnuté a vyčerpané prostředky ostatních poskytovatelů.

V tabulce č. 5.b je přehled titulů, ze kterých je financována věda a výzkum.

V tabulkách 5.a a 5.b jsou zpracovány vratky dotací v průběhu roku 2018 (výdajový účet) i při zúčtování se státním rozpočtem (depozitní účet).

V rámci programového financování reprodukce majetku (PROGFIN) získala JU prostředky na projekty detailně specifikované v tabulce č. 5.c. Celkem byla v roce 2018 poskytnuta kapitálová dotace 2 261 tis. Kč, běžná dotace 1 206 tis. Kč a k tomu byly použity na dofinancování jednotlivých akcí vlastní zdroje ve výši 8 465 tis. Kč. (z toho kapitálové 7 715 tis. Kč).

Tabulka č. 5.d uvádí přehled poskytnutých prostředků na projekty spolufinancované ze SF EU. Poskytovatelem je nejen MŠMT (projekty OP VVV), ale také Ministerstvo práce a sociálních věcí, Ministerstvo průmyslu a obchodu, Ministerstvo zemědělství a Ministerstvo pro místní rozvoj v rámci programů přeshraniční spolupráce EÚS Bavorsko, Rakousko a Sasko. Projekty jsou spolufinancovány z národních a vlastních zdrojů. Prostředky na projekty jsou poskytovány jak předfinancováním dlouhodobou zálohou, tak úhradou prokázaných nákladů po schválení monitorovacích zpráv. V tabulce v některých případech převyšuje výše použitých prostředků výši poskytnutých, jedná se o předfinancování projektů Jihočeskou univerzitou. Ve sloupci označujícím nevyčerpané prostředky jsou v těchto případech mínusové částky.

3.1.2 Vlastní výnosy v hlavní a doplňkové činnosti (bez KaM)

Vlastní výnosy vysoké školy bez KaM dosáhly v uplynulém roce výše 273 506 tis. Kč, oproti minulému období vzrostly o 10 902 tis. Kč, v procentním vyjádření o 4,1 %.

Do porovnání jsou zahrnuty výnosy mimo skupinu položek Provozní dotace.

Tab. č. 3.1.2.1

v tis. Kč

Skupiny položek výnosů	Hlavní činnost	Doplňková činnost	Celkem
Tržby za vlastní výrobky a za zboží	703	8 107	8 810
Tržby z prodeje služeb	36 498	20 250	56 748
Tržby za prodané zboží	205	81	286
Ostatní výnosy	204 723	373	205 096
v tom čerpání fondů	38 388	11	38 399
v tom spoluřešitelské granty	38 432	0	38 432
Tržby z prodeje majetku	1 260	310	1 570
Dary	960	36	996
CELKEM	244 349	29 157	273 506

V rámci **hlavní činnosti** byly vlastní výnosy zaúčtovány ve výši 244 349 tis. Kč, o 10 347 tis. Kč vyšší než v roce 2017, tj. nárůst činil 4,4 %.

Za poplatky za přijímací řízení bylo evidováno 4 631 tis. Kč, za poplatky za celoživotní vzdělávání 15 989 tis. Kč, což je srovnatelné v porovnání s rokem 2017, za ostatní služby pro studenty bylo utrženo 4 267 tis. Kč, tj. o 601 tis. Kč více.

Výnosy ze spoluřešitelských smluv

Jihočeská univerzita se podílí s jinými subjekty na řešení grantů, v roce 2018 výnosy činily 38 432 tis. Kč. Jsou evidovány na účtu 6493, v případě OP VVV na účtu 691.

V tabulce 3.1.2.2 jsou specifikovány částky v oblasti VaV podle poskytovatelů a v projektech OP.

Tab. č. 3.1.2.2

v tis. Kč

VaV - poskytovatel	částka převedená od hlavních řešitelů			
	INV prostředky	NIV prostředky	vraceno spoluřešiteli	celkem
Grantová agentura ČR	0	16 298	0	16 298
Ministerstvo zemědělství	0	967	0	967
Technologická agentura ČR	0	1 344	0	1 344
Ministerstvo průmyslu a obchodu	0	1 476	0	1 476
Inter - Excellence	0	1 194	0	1 194
VaVal	0	14 196	0	14 196
Ostatní	0	1 881	0	1 881
Celkem	0	37 356	0	37 356

SF EU - OP	částka převedená od hlavních řešitelů			
	INV prostředky	NIV prostředky	vraceno spoluřešiteli	celkem
Evropská územní spolupráce	0	1 076	0	1 076
Celkem	0	1 076	0	1 076

V rámci *ostatních výnosů* jsou evidovány výnosy z odpisů majetku pořízeného z dotace ve výši 117 593 tis. Kč jako protipól těchto odpisů účtovaných v nákladech (vč. KaM 119 942 tis. Kč). Významnou položkou

ostatních výnosů je proúčtování čerpání fondů na neinvestiční nákupy, a to ve výši 38 388 tis. Kč, a to z FPP, FÚUP a SF.

Nemalý podíl na výnosech mají i úroky z účtů ve výši 3 223 tis. Kč, které plynou z umístění dočasně volných prostředků na výhodněji úročené účty. V roce 2018 vzrostly úrokové sazby, výnosy vzrostly o 1 464 tis. Kč (83 %).

Získané dary v roce 2018 byly zaúčtovány ve výši celkem 960 tis. Kč, tato položka vzrostla o 264 tis. Kč. Významné dary a veřejné sbírky jsou blíže popsány v příloze č. 12 Příloha k účetní závěrce.

V rámci **doplňkové činnosti** byly vlastní výnosy zaúčtovány ve výši 28 437 tis. Kč, tedy o 166 tis. Kč nižší než v roce 2017.

Prodej ryb a výrobků z ryb FROV byl realizován za více než 6,7 mil. Kč.

V rámci tržeb z prodeje služeb za JU jsou účtovány výnosy z pronájmu za 3 570 tis. Kč.

Popis vybraných výnosů je popsán v tabulce č. 6 tabulkové části vč. jejich hodnoty rozdělené na hlavní a doplňkovou činnost (vč. KaM). Významnou položkou jsou příjmy ze smluvního výzkumu ve výši 8 113 tis. Kč (proti roku 2017 nárůst o 52 % - 2 778 tis. Kč.), kde má největší podíl FROV v hodnotě 4 425 tis. Kč.

V tabulce č. 7 jsou popsány Příjmy z poplatků a úhrad za další činnosti poskytované JU. Jedná se o poplatky za úkony spojené s přijímacím řízením, úhrady poplatků za delší studium a za studium v cizím jazyce. Dalšími výnosy jsou úplaty za poskytování programů celoživotního vzdělávání, Univerzity třetího věku a ostatní nerozlišené příjmy (např. dodatečný zápis, úhrada nákladů spojených se zakončením studia, za prodloužení zkuškového období, vystavení duplikátů diplomů, vysvědčení, atd.).

3.1.3 Náklady

Náklady na činnost JU (bez KaM) dosáhly v uplynulém roce výše 1 592 371 tis. Kč, oproti minulému období se zvýšily o 241 486 tis. Kč, v procentním vyjádření o 18 %.

Tab. č. 3.1.3.1

v tis. Kč

Skupiny položek výnosů	Hlavní činnost	Doplňková činnost	Celkem
Spotřeba materiálu	103 827	3 873	107 700
Spotřeba energií	29 473	447	29 920
Prodané zboží	196	67	263
Opravy a udržování	21 381	158	21 539
Cestovné	24 908	414	25 322
Reprezentace	2 741	272	3 013
Ostatní služby	110 756	3 501	114 257
Mzdové náklady (Mzdy a OON)	655 080	7 935	663 015
Zákonné sociální náklady a pojištění	213 760	2 117	215 877
Stravování	7 238	5	7 243
Stipendia	109 087	11	109 098
Daně a poplatky	1 133	3	1 136
Ostatní náklady	300 441	4 703	305 144
Z toho: Kurzové ztráty	1 190	50	1 239
Dary	190	0	190
Tvorba fondů	94 951	35	94 986
Odpisy, prodaný majetek	141 881	773	142 654
Z toho: Odpisy majetku z dotací	117 593	0	117 593
Odpisy majetku z vlast. zdrojů	23 726	773	24 499
Změna stavu zásob vlastní činnosti	139	759	898
Aktivace	-155 132	-427	-155 559
Poskytnuté příspěvky	849	2	851
Daň z příjmů	0	0	0
CELKEM	1 567 758	24 613	1 592 371

Náklady **hlavní činnosti vysoké školy bez KaM** v roce 2018 byly v porovnání s rokem 2017 o 240 643 tis. Kč vyšší, v celkové výši 1 567 758 tis. Kč.

Osobní náklady (mzdy, OON, pojištění) v hlavní činnosti činily celkem 868 839 tis. Kč, došlo ke zvýšení o 137 402 tis. Kč, tj. o 18,8 %. Náklady na mzdy zaměstnanců bez pojištění a OON dosáhly výše 611 650 tis. Kč, OON 43 430 tis. Kč.

V položkách nákup materiálu a energií bylo evidováno celkem 103 827 tis. Kč, což je o 34 134 tis. Kč více, než v roce 2017. V rámci skupiny oprav a udržování bylo vyčerpáno 21 381 tis. Kč, v porovnání s rokem 2017 se jedná o nárůst o 4 969 tis. Kč. I cestovné mělo vzrůstající tendenci na 24 908 tis. Kč, a to o 6 594 tis. Kč. Čerpání ostatních služeb bylo ve srovnání s minulým rokem o 10 019 tis. Kč vyšší. Aktivace vnitropodnikových služeb činila 155 132 tis. Kč, jednalo se o proučtování režijních nákladů do grantů a do režie aktivit centrálních pracovišť. Skupina ostatních nákladů je ovlivněna proučtováním tvorby fondů ve výši 94 951 tis. Kč, podrobnější rozbor tvorby fondů je v tabulce č. 11 v tabulkové části (za celou JU). Vzrůst objemu projektů ovlivnil celkové navýšení nákladů.

Náklady v doplňkové činnosti

Náklady dosáhly v roce 2018 objemu 24 613 tis. Kč, což je o 843 tis. Kč více než v roce 2017. Osobní náklady v doplňkové činnosti činily celkem 10 052 tis. Kč (vč. pojištění). Vzrůst proti roku 2017 zaznamenala kromě položky osobních nákladů také položka proučtování režijních nákladů (aktivace vnitropodnikových služeb) a změna stavu zásob vlastní činnosti.

Pracovníci a mzdové prostředky

Povinné údaje pro oblast pracovníků a vyplacených mzdových prostředků za JU jsou uvedeny v tabulce č. 8.a a 8.b tabulkové části v členění na:

- Akademické pracovníky
- Vědecké pracovníky
- Ostatní

Údaje KaM jsou uvedeny ve zvláštním řádku. Prostředky jsou rozděleny podle poskytovatelů a uvedeny jsou i prostředky na projekty hrazené z operačních programů SF EU (Operační programy EU). Pro ucelenost jsou doplněny i údaje o čerpání prostředků z fondů, v rámci doplňkové činnosti a z ostatních zdrojů.

Za rok 2018 bylo vyplaceno za **odměny pracovníkům JU** celkem 636 779 tis. Kč, což je v porovnání s rokem 2017 o 93 936 tis. Kč více. Výše náhrad mezd při dočasné pracovní neschopnosti zaměstnance činila 774 tis. Kč. Výplata ostatních osobních nákladů (OON) za rok 2018 činila 46 388 tis. Kč, částka je o 9 340 tis. Kč vyšší než v roce 2017. Celkem vynaložila JU na osobní náklady - mzdy, OON a náhrady částku 683 980 tis. Kč, tj. o 104 087 tis. Kč vyšší než v roce 2017, tj. o 18 % více.

Vysoká škola (bez KaM) vyplatila v roce 2018 na osobních nákladech (mzdy a OON) celkem 662 293 tis. Kč, z toho 617 039 tis. Kč činily vyplacené mzdy a 45 254 tis. Kč vyplacené odměny na základě uzavřených dohod.

V tabulce jsou dále vyčísleny mzdové výdaje pracovníků vyplacené v rámci realizace projektů spolufinancovaných ze strukturálních fondů EU. Z prostředků projektů v rámci operačních programů bylo vynaloženo celkem 70 827 tis. Kč na mzdy a 17 267 tis. Kč na OON. Proti předchozímu roku došlo k výraznému zvýšení vlivem náběhu nových projektů v rámci programovacího období 2014-2020. Mzdové prostředky byly v roce 2018 pokryty z fondů ve výši 10 901 tis. Kč, 780 tis. Kč činily výdaje na OON.

V tabulce č. 8.b je uveden rozpis počtu pracovníků a jejich průměrná mzda dle kategorií. Celková průměrná mzda dosáhla v roce 2018 výše 36 909 Kč. Je to o 4 224 Kč více, než v roce 2017. Zvýšení činí 12,9 %. Průměrný evidenční počet pracovníků přepočtený činil 1 437,72. V porovnání s rokem předchozím počet se zvýšil o 55,77 zaměstnanců. Trend zvyšování počtu zaměstnanců pokračuje s přijetím nových projektů, zejména z OP VVV.

Průměrná mzda zaměstnanců **vysoké školy bez započtení KaM** činila v roce 2018 37 902 Kč. V roce 2017 to bylo 33 537 Kč, o 4 365 Kč méně. Počet pracovníků přepočtený bez započtení KaM činil 1 356,65.

Stipendia

Součástí evidence ve skupině osobních nákladů v účetnictví jsou rovněž stipendia vyplacená studentům bakalářských, magisterských a doktorských studií. Rozdělení dle druhu vyplaceného stipendia a jejich zdroje financování, je detailně zpracováno v tabulce č. 9 tabulkové části.

Celková částka vyplacená na stipendia je ve výši 109 098 tis. Kč, o 13 754 tis. Kč více než v roce 2017. Největší objem stipendií je uhrazen z příspěvku a dotací MŠMT, a to v celkové výši 86 827 tis. Kč, ze stipendijního fondu bylo vyplaceno 12 633 tis. Kč, z ostatních zdrojů 9 638 tis. Kč. Na podporu studia v zahraničí bylo vyplaceno celkem 12 250 tis. Kč ze všech uvedených zdrojů.

Evidence prostředků v projektech, které JU realizuje za pomoci spoluřitelů

JU eviduje prostředky, které realizuje ve spolupráci se spoluřiteli, na analytických účtech. Neinvestiční prostředky na nákladovém účtu 54922 a investiční prostředky na rozvahovém účtu 911617.

V roce 2018 bylo zasláno spoluřitelům projektů VaV celkem 44 283 tis. Kč v rámci 51 projektů. Prostředky byly neinvestiční. Spoluřitelé vrátili 160 tis. Kč nečerpaných prostředků.

Přehled podle poskytovatelů na VaV popisuje tabulka č. 3.1.3.2

Tabulka č. 3.1.3.2 v tis. Kč

poskytovatel	částka převedená spoluřitelům VaV		
	NIV prostředky	vráceno spoluřitelem	celkem
Grantová agentura ČR	28 527	0	28 527
Ministerstvo zemědělství	12 581	160	12 421
Technologická agentura ČR	501	0	501
MŠMT	0	0	0
Zahraníčí - Norské fondy	0	0	0
Ministerstvo zdravotnictví	2 674	0	2 674
Celkem	44 283	160	44 123

Dále bylo zasláno v rámci řešení projektů SF EU celkem 4 313 tis. Kč.

Přehled podle poskytovatelů na VaV popisuje tabulka č. 3.1.3.3

Tabulka č. 3.1.3.3 v tis. Kč

poskytovatel	částka převedená spoluřitelům OP		
	NIV prostředky	vráceno spoluřitelem	celkem
Evropská územní spolupráce	3 624	0	0
URO – strategické partnerství	689	0	0
Celkem	4 313	0	0

3.2 Koleje a Menzy

Hlavní úkol tj. zabezpečení provozu svěřeného majetku a zařízení k ubytování a stravování studentů a zaměstnanců univerzity Koleje a menzy JU v roce 2018 splnily. Dotace a vlastní zdroje byly čerpány hospodárně. Úkoly byly splněny, zejména úkoly související s investiční činností - rekonstrukcí K5 a K1. Příspěvky na stravování byly použity k určenému účelu a nebyla porušena Pravidla ES/EU pro poskytování veřejné podpory a hospodářskou soutěž.

Údaje za KaM v oblasti nákladů a výnosů popisuje tabulka č. 10.a a 10.b tabulkové části. Celkové náklady ve výši 79 015 tis. Kč se dělí na náklady v hlavní a doplňkové činnosti a jsou rozděleny na oblast stravování a ubytování. Výnosy za rok 2018 činily celkem 79 742 tis. Kč, z toho 56 877 tis. Kč v hlavní, 22 865 tis. Kč v doplňkové činnosti.

Tabulka 10.a Neinvestiční náklady a výnosy – oblast stravování

V oblasti stravování došlo ke snížení počtu studentských jídel z 316 893 v roce 2017 na 259 503 v roce 2018, což představuje pokles o 18 %. Tento počet jídel není s ohledem na provozní možnosti menzy optimální. U studentů klesá spotřeba teplých večeří i studených jídel jako jsou snídaně a bagety. Důvodem je celkové snížení počtu studentů na Jihočeské univerzitě. Dotace se nezměnila, zůstala 17,95 Kč na jedno studentské jídlo. V Menze došlo ke zlepšení komfortu a rozšíření sortimentu podávaných jídel.

V hlavní činnosti vykazuje Menza ztrátu ve výši 683 tis. Kč, což je ve srovnání s rokem 2017, kdy byla ztráta 1 771 tis. Kč, výrazné zlepšení. Uvedená ztráta byla plně pokryta ziskem doplňkové činnosti a po úhradě ztráty z hlavní činnosti menza zaznamenala celkový výsledek 1 582 tis. Kč.

Tabulka 10.b Neinvestiční náklady a výnosy – oblast ubytování

Během roku 2018 (od 1.9.2018) se na všech kolejích se zvýšily ceny ubytování.

Měsíční ceny kolejného za jedno lůžko na 1 měsíc:

- jednolůžkový pokoj - buňkový systém 3 750 Kč (kolej K1, K5),
- dvoulůžkový pokoj - buňkový systém 2 900 Kč (kolej K4, K1, K5),
- dvoulůžkový pokoj se společným sociálním zařízením 2 550 Kč (kolej K3, K2),
- třílůžkový pokoj 2 500 Kč (kolej K5).

Studenti hradí navíc užívání vlastních elektrospotřebičů a internetového připojení.

Průměrná obsazenost kolejí v průběhu kalendářního roku 2018 byla 65 % z 1 729 lůžek (od 1. 9. 2018 z 1 994 lůžek z důvodu uvedení koleje K1 a K5 do provozu po rekonstrukci). Volné kapacity jsou využívány během celého roku, zejména mimo akademický rok pro hospodářskou činnost.

Průměrný přepočtený počet zaměstnanců KaM v roce 2018 činil 81,07 zaměstnanců, tj. o 1,62 méně než v roce 2017. Průměrná mzda pak 20 291 Kč, což znamená vzrůst o 1 002 Kč v porovnání s rokem 2017.

Analýza výnosů a nákladů

Schodek v hlavní činnosti KaM v roce 2018 byl 1 967 tis. Kč. V doplňkové činnosti KaM dosáhly zisku 2 694 tis. Kč.

Menza zaznamenala v roce 2018 výsledek ve výši 1 582 tis. Kč. Proti roku 2017, kdy byla ve ztrátě, se jedná o zlepšení výsledku o 1 864 tis. Kč.

Výsledek kolejí za rok 2018 činil mínus 855 tis. Kč, v roce 2017 byl hospodářský výsledek kladný ve výši 3 240 tis. Kč (pokles o 4 095 tis. Kč).

Snižování počtu studentů a vybavení nově zrekonstruované koleje K1 se odrazilo v nižším hospodářském výsledku Kolejí a Menz 727 tis. Kč v roce 2018. Hospodaření kolejí bylo v roce 2018 ovlivněno končící rekonstrukcí koleje K1 a náročností na pořízení vybavení v hodnotě 4 466 tis. Kč. Dalšími náklady, které nejvíce ovlivňují negativní trendy v hospodaření, je významný nárůst nákladů na energie u Menzy i Kolejí a nárůst odpisů na jednotku u menzy z důvodu prudkého poklesu počtů vyrobených jídel. V oblasti stravování nadále mírně roste zájem u cizích strávníků.

4 VÝVOJ A KONEČNÝ STAV FONDŮ

V tabulkové části výroční zprávy se zabývá přehledem tvorby fondů a jejich čerpání za rok 2018 tabulka č. 11, která je rozpracovaná na jednotlivé fondy v částech 11.a -11.g přílohové části.

Tabulka 11.a - Rezervní fond

V roce 2018 nebyl tvořen, zůstatek 65 tis. Kč vznikl v minulých letech.

Tabulka 11.b - Fond reprodukce investičního majetku (FRIM)

Hlavní položky, které tvoří FRIM jsou účetní odpisy, za rok 2018 v hodnotě 33 276 tis. Kč. Tyto odpisy jsou tvořeny z majetku pořízeného z vlastních zdrojů. Dalšími položkami na straně tvorby fondu jsou přiděl z výsledku hospodaření ve výši 6 745 tis. Kč, tvorba z nevyčerpaného příspěvku ve výši 1 356 tis. Kč a tvorba ze zůstatkové ceny dlouhodobého majetku ve výši 125 tis. Kč. Tvorbou FRIM vytváří JU rezervu pro plánované investiční akce zařazené v dlouhodobém záměru JU. V průběhu roku obdržela JU příspěvek a dotace investičního charakteru ve výši 201 534 tis. Kč, které byly v souladu s jejich účelem z fondu čerpány, detailní rozdělení je uvedeno v tabulce. Z FPP bylo převedeno 12 729 tis. Kč.

Čerpání fondu je rozděleno podle účelu využití prostředků. Do stavební činnosti byla investována částka 131 242 tis. Kč, do přístrojového vybavení celkem 215 087 tis. Kč, investiční software byl nakupován za 6 479 tis. Kč. Zvířata byla nakoupena za 58 tis. Kč. Objem investic je ovlivněn získanými prostředky z projektů OP VVV. Do FPP bylo převedeno 6 542 tis. Kč.

Tabulka 11.c - Stipendijní fond

Stipendijní fond je tvořen z poplatků za studium podle zákona č. 111/1998 Sb., § 58 odst. 3. V roce 2018 získala univerzita na poplatcích za delší studium celkem 10 705 tis. Kč. Z fondu byla uhrazena stipendia ve výši 12 633 tis. Kč, která jsou blíže specifikována v tabulce č. 9.

Tabulka 11.d - Fond odměn

V roce 2018 nebyl tvořen fond odměn, po čerpání ve výši 1 686 tis. Kč činí zůstatek 10 905 tis. Kč.

Tabulka 11.e - Fond účelově určených prostředků (FÚUP)

Fond účelově určených prostředků je tvořen z prostředků, převedených v předchozím roce na určené výdaje roku následujícího (následujících) na základě předem stanovených pravidel. FÚUP je možno tvořit do výše 5 % z poskytnuté dotace v příslušném roce a z darů podle podmínek smluv. Prostředky z fondu byly čerpány podle účelu, který byl stanoven v předcházejícím období. Zůstatek fondu je 29 765 tis. Kč.

V tabulce č. 4.1 na následující straně je přehled tvorby fondu v roce 2018 podle typu dotačního titulu, kde největší podíl mají prostředky na vědu a výzkum.

Tabulka 11.f - Sociální fond JU v roce 2018 netvořila.

Tabulka 11.g - Fond provozních prostředků (FPP)

Tento fond je tvořen z nevyčerpaných prostředků příspěvku poskytnutého z MŠMT a z hospodářského výsledku. V roce 2018 bylo do fondu převedeno celkem 93 167 tis. Kč, z toho z nevyčerpaného příspěvku 86 047 tis. Kč, z FRIM 6 542 tis. Kč a z výsledku hospodaření 578 tis. Kč.

Fond byl v průběhu roku 2018 čerpán ve výši 25 588 tis. Kč, z toho na úhradu provozních nákladů ve výši 12 859 tis. Kč, převod do FRIM byl uskutečněn ve výši 12 729 tis. Kč.

Tabulka č. 4.1. Převod nevyčerpané dotace do FÚUP v roce 2018

převody do FÚUP		v tis. Kč
		částka
MŠMT		10 647
v tom	Institucionální podpora - DKRVO	9 798
	Účelová podpora - SVV	820
	IP - mezinárodní spolupráce	0
	ÚP - programové projekty národní	29
Ostatní poskytovatelé		2 439
v tom	GA ČR	1 534
	TA ČR	179
	Ministerstvo zemědělství	445
	Ministerstvo zdravotnictví	197
	Ministerstvo kultury	55
	Ministerstvo vnitra	29
Z darů		461
Celkem		13 547

5 STAV A POHYB MAJETKU A ZÁVAZKŮ

Portfolio dlouhodobého majetku

tis. Kč

Dlouhodobý majetek - nehmotný	evidovaná hodnota
Software	65 342
Ocenitelná práva	204
Drobný dlouhodobý nehmotný majetek evidovaný	2 911
Ostatní dlouhodobý nehmotný majetek	929
Nedokončený dlouhodobý nehmotný majetek	195
Celkem	69 581

tis. Kč

Dlouhodobý majetek - hmotný	evidovaná hodnota
Pozemky	219 058
Umělecká díla a předměty	2 683
Stavby	2 949 778
Hmotné movité věci a soubory	1 241 425
Zvířata	588
Drobný dlouhodobý nehmotný majetek evidovaný	98 390
Ostatní dlouhodobý hmotný majetek	18
Nedokončený dlouhodobý hmotný majetek	43 610
Poskytnuté zálohy na DHM	50
Celkem	4 555 600

tis. Kč

Dlouhodobý majetek - finanční	evidovaná hodnota
Podíly a cenné papíry, ostatní dlouhodobý finanční majetek	101

Dlouhodobý nehmotný majetek

Stav **software** k 31. 12. 2018 činil 65 341 tis. Kč, což představuje nárůst oproti minulému roku o 5 378 tis. Kč. Byly pořízeny různé SW aplikace pro podporu vědy a výuky, na rektorátu pak zejména rozšířeny licence IS FIS a VERSO.

Ocenitelná práva zůstávají nezměněna na úrovni minulých let (204 tis. Kč) a též **ostatní dlouhodobý nehmotný majetek** činí stejně jako v předchozím roce 928 tis. Kč.

Stav **drobného nehmotného dlouhodobého majetku** evidovaného v rozvaze se stále snižuje, protože drobný majetek je již od 1. 1. 2003 účtován pouze na podrozvahové účty a z tohoto účtu je tedy pouze vyřazován. K 31. 12. 2018 činil 2 911 tis. Kč (tj. snížení o 2 473 tis. Kč).

Dlouhodobý hmotný majetek

Stav **staveb** k 31. 12. 2018 činil 2 949 778 tis. Kč, což představuje navýšení oproti předchozímu roku o 163 071 tis. Kč.

V roce 2018 byla dokončena především rekonstrukce koleje K1, kdy stávající pořizovací cena budovy byla navýšena o 40 860 tis. Kč a druhá etapa modernizace koleje K5 za 15 058 tis. Kč, obě akce byly hrazeny z vlastních zdrojů. Dále rekonstrukce pavilonu tělovýchovy Na Sádkách (PF) za 41 774 tis. Kč (včetně energobloku), hrazená z části z prostředků PROGFIN a rekonstrukce budovy A (děkanát EF) za 31 779 tis. Kč, hrazená též z větší části z prostředků PROGFIN (v průběhu posledních let). Významnější technické zhodnocení bylo dále provedeno na budovách PF Jeronýmova (800 tis. Kč a 1 391 tis. Kč), pavilonu J ZF (3 430 tis. Kč), budově Na Zlaté stoce (bývalé ředitelství ŠZP) za 3 004 tis. Kč, rybochovném zařízení FROV – pokusnictví za 5 763 tis. Kč a pavilonu učeben F (EF) za 1 995 tis. Kč.

Jako zcela nová stavba byl zaevidován RAS systém - technologie venkovních recirkulačních nádrží (FROV) za 9 602 tis. Kč, hrazený převážně z prostředků ERDF.

Opět poklesla hodnota **zvířat základního stáda** na Zemědělské fakultě na 588 tis. Kč, prodáno bylo celé stádo krav – českých červinek.

Hodnota **movitých věcí** k 31. 12. 2018 činila 1 241 425 tis. Kč, což představuje navýšení o 188 427 tis. Kč. Celkem byly pořízeny movité věci a soubory za 217 620 tis. Kč.

Zásadní bylo čerpání prostředků projektu OP VVV - Studijní prostředí, kterou využily všechny součásti bezprostředně zajišťující výuku studentů. V rámci tohoto projektu byly pořízeny samostatné movité věci a jejich soubory za 46 230 tis. Kč. Dále v rámci programu ERDF byl pořízen majetek za 48 102 tis. Kč, většina čerpání se týkala součásti FROV. Pořízen byl například chromatograf dvoudimenzionálních kapalin za 17 769 tis. Kč. Projekty OP VVV byly spolufinancovány JU. Z projektu OP VVV Mechanismy pořídila PŘF majetek za 79 980 tis. Kč, jednalo se například o hmotnostní spektrometr za 25 058 tis. Kč a přímý detektor elektronů za 31 713 tis. Kč.

Spolu s obnovou techniky proběhlo i vyřazení zastaralého majetku za 29 193 tis. Kč.

Stav **drobného dlouhodobého hmotného majetku** evidovaného v rozvaze se stále snižuje, protože drobný majetek je již od 1. 1. 2003 účtován pouze na podrozvahové účty a z tohoto účtu je pouze vyřazován. K 31. 12. 2018 činil 98 389 tis. Kč, což je snížení o 6 760 tis. Kč oproti předchozímu roku.

Hodnota **pozemků** se navýšila o 4 670 tis. Kč na 219 058 tis. Kč. Zakoupena byla druhá ideální polovina k již vlastněnému pozemku p. č. 1296/16 v areálu kampusu (rektorát), dále tři pozemky v Boršově nad Vltavou (orná půda a trvalé travní porosty) a pozemek pod jímku silážního žlabu v Haklových Dvorech (ZF).

Stav **uměleckých děl** zůstal nezměněn a činil 2 683 tis. Kč.

Nedokončený dlouhodobý hmotný majetek – stavby

Hodnota nedokončených staveb vykázaná na účtu 0421 byla evidována k 31. 12. 2018 v částce 43 385 tis. Kč, tj. oproti minulému roku se rozestavěnost výrazně snížila zejména po dokončení výše uvedených rekonstrukcí (viz stavby). Na účtu 0421 zůstávají náklady na již započaté stavby a rekonstrukce (SLNO - Simulační centrum pro zdravotnické obory ZSF k 31. 12. 2018 7 404 tis. Kč) a přípravné a projektové práce na dalších objektech (rekonstrukce auly - Bobík, rekonstrukce sportovního areálu, objektu Na Mlýnské stoce, pavilon chemie, rozvoj JU bez bariér).

K 31. 12. 2018 bylo na tomto účtu evidováno i 16 755 tis. Kč na akvaponický skleník FROV, který byl do majetku zařazen až po dokončení v lednu 2019.

Beze změny zůstávají vynaložené náklady na původně plánovanou novostavbu auly ve výši 6 928 tis. Kč, objekt CPVTO 1 981 tis. Kč a kruhový objezd Globus 101 tis. Kč.

Evidence drobného majetku na podrozvaze

Stav drobného nehmotného majetku na podrozvahovém účtu činil 30 068 tis. Kč, tj. o 1 628 tis. Kč méně než v minulém roce. Pokračuje trend, kdy software jako drobný nehmotný majetek je nahrazován ročním poplatkem za užívání – službou. Pořízen byl přitom drobný nehmotný majetek za 1 365 tis. Kč, ale vyřazen byl zastaralý SW za 2 992 tis. Kč.

Stav drobného hmotného majetku činil 418 150 tis. Kč, což představuje navýšení o 32 745 tis. Kč. Pořízen byl drobný hmotný majetek za 48 821 tis. Kč, velkou měrou se jednalo o obnovu nábytku, výpočetní a audiovizuální techniky v učebnách v rámci projektu OP VVV Studijní prostředí. Na nákup drobného hmotného majetku byly využity prostředky např. z projektů DKRVO, CP VVV, GAJU, IP, NPU, ERDF a dalších. Zároveň bylo vyřazeno stávající opotřeбенé a zastaralé vybavení (za 16 076 tis. Kč v pořizovacích cenách).

Inventarizace majetku a závazků

Inventury na JU probíhaly v roce 2018 podle Opatření kvestorky č. K 112/2017 k provádění řádných inventarizací. Ke jmenování jednotlivých komisí a upřesnění termínů pak byly vydány příkazy k inventarizacím na jednotlivých součástech. Fyzická inventura dlouhodobého majetku proběhla k datu 30. 9. 2018. Zjištěn byl pouze zanedbatelný inventurní rozdíl u drobného majetku. Chybějící majetek (plně odepsaný) byl vyřazen z evidence v období 12/2018.

K 31. 12. 2018 proběhla fyzická inventarizace skladů a pokladen. K 31. 12. 2018 dále proběhla dokladová inventarizace majetku a závazků na účtech, které nejsou inventarizovány fyzicky. Zjištěné rozdíly byly zdůvodněny, vč. uvedení jejich vyřešení.

Hodnota krátkodobého majetku K 31.12.2018 činila celkem 1 169 303 tis. Kč, zvýšila se o 243 009 tis. Kč, v rámci krátkodobého finančního majetku došlo k navýšení o 70 952 tis. Kč, zejm. zůstatku na bankovních účtech, současně se zvýšila hodnota pohledávek o 171 663 tis. Kč, zejm. v položce dohadné účty aktivní.

Výše neuhrazených pohledávek evidovaných v IS iFIS činila celkem 2 638 tis. Kč, z toho jsou významnými pohledávky ve výši 1 263 tis. Kč za fi ENIRAM TRADING s.r.o. jsou přihlášeny do konkursního řízení. Pohledávky po splatnosti delší než 180 dnů JU eviduje a přistupuje aktivně k vymáhání.

Jihočeská univerzita využívá objekty a prostory ve svém vlastnictví jak k hlavní činnosti, tak dle volných kapacit k činnosti doplňkové. Krátkodobý **pronájem** je zdrojem vlastních výnosů.

Jednalo se o dlouhodobý pronájem budovy VTP, dále pronájem části Studentského klubu – kavárny a pronájem prostoru v objektu KaM (kadeřnictví, bufet).

Z nedostatku kapacit v některých lokalitách najímá JU prostory. Teologická fakulta má v trvalém nájmu prostory v budově Biskupství českobudějovického. Přírodovědecká fakulta měla pronajaté prostory v Biologickém centru AV ČR, ZSF v ulici Emy Destinové od Statutárního města České Budějovice a v Nemocnici České Budějovice, FROV má pronajaté laboratoře v Nových Hradech od Biologického centra AV ČR (příloha č. 13).

Přijaté dlouhodobé zálohy se zvýšily za rok 2018 o 203 391 tis. Kč na 361 637 tis. Kč. Důvodem je zahájení dalších projektů OP programovacího období 2014-2020 a přijatého předfinancování.

6 ZÁVĚR

6.1 Kontrolní činnost

6.1.1 Vnitřní kontrolní činnost

JU zajišťuje v rámci vnitřního kontrolního systému finanční kontrolu vycházející ze současně platných legislativních ustanovení, konkrétně zákona č. 320/2001 Sb., o finanční kontrole ve veřejné správě, v platném znění, a prováděcí vyhlášky Ministerstva financí č. 416/2004 Sb. Řídící kontrola je na JU zajištěna prostřednictvím vedoucích nebo jimi pověřených zaměstnanců, kteří zajišťují přímé uskutečňování operací. Kontrola plánovaných a připravovaných operací je na JU vymezena Opatřením rektora k realizaci vnitřního a kontrolního systému R 66 z 30. 10. 2006. Výkon předběžné řídicí kontroly dle zákona č. 320/2001 Sb. je na součástech JU a rektorátu JU zajištěn odpovědnými zaměstnanci, které určují rektor, děkani fakult nebo ředitelé součástí. Příkazcem operace je na každé součásti a rektorátu JU vedoucí pracoviště nebo řešitel projektu. Funkci správce rozpočtu vykonávají většinou tajemníci nebo ekonomové jednotlivých součástí, na rektorátu pověřený zaměstnanec. Předběžná kontrola na pozici hlavní účetní je prováděna účetními jednotlivých součástí, kteří jsou odpovědní za zaúčtování účetních případů. Průběžná a následná řídicí kontrola je zajišťována zaměstnanci jednotlivých součástí JU podle odpovědností vyplývajících z jejich pracovní náplně při realizaci operací (kontrola průběžná), resp. pověřenými vedoucími zaměstnanci či zaměstnanci určených útvarů při vyhodnocování a revizi uskutečněných operací se znalostí charakteru úkolů jednotlivých pracovišť, odpovídajících zdrojů jejich financování, příslušných právních předpisů atd. (kontrola následná).

Průběžné sledování a prověřování systému finanční kontroly je prováděno na JU útvarem interního auditu a kontroly. Činnost tohoto útvaru probíhá na základě ročního plánu, který je schválen rektorem. Auditní a kontrolní činnost útvaru a její výstupy za rok 2018 jsou podrobněji popsány ve Výroční zprávě o činnosti JU za rok 2018, souhrn nejvýznamnějších zjištění a doporučení je součástí roční zprávy o činnosti interního auditu.

6.1.2 Vnější kontrolní činnost v oblasti hospodaření

V roce 2018 byly na JU externími kontrolními subjekty provedeny následující kontroly, týkající se hospodaření:

- Ministerstvo zemědělství – kontrola ověření plnění podmínek projektu č. QJ1610324 „Studium tradičních a nových zemědělských plodin jako zdrojů antioxidantů a dalších zdravích prospěšných látek a jejich využití při výrobě potravin“, ZF JU (§ 13 odst. 1 zákona č. 320/2001 Sb., o finanční kontrole)
- Jihočeský kraj – kontrola vyúčtování Veřejné sbírky za rok 2018 (§ 24 odst. 2 zákona č. 117/2001 Sb., o veřejných sbírkách)
- Všeobecná zdravotní pojišťovna – kontrola odvodů pojistného na veřejné zdravotní pojištění (zákon č. 592/1992 Sb., o pojistném na veřejné zdravotní pojištění)
- NKÚ – kontrola využití prostředků na VaV
- Audit Ortman – ověření účetní závěrky za rok 2017
- MŠMT – kontrola projektu CZ.02.3.68/0.0/16_036/0005322 (zákon č. 320/2001 Sb., o finanční kontrole)
- Celní úřad pro Jihočeský kraj – kontrola dodržování vykazování údajů pro INTRASTAT (§ 56 odst. 3 zákona č. 252/2016 Sb., celní zákon)
- MŠMT – kontrola projektu CZ.1.05/2.1.00/01.0024 a CZ.1.05/2.1.00/19.0380 (zákon č. 320/2001 Sb., o finanční kontrole)
- MŠMT – kontrola projektu CZ.02.3.68/0.0/16_010/0000523 (zákon č. 320/2001 Sb., o finanční kontrole)

6.2 Financování JU v roce 2018


Financování JU je z převážné části založeno na příspěvku ze státního rozpočtu na vzdělávací a tvůrčí činnost a podpoře výzkumu, experimentálního vývoje a inovací z veřejných prostředků, a to jak formou institucionální podpory na dlouhodobý koncepční rozvoj výzkumné organizace (DKRVO), tak formou účelové podpory na projekty VaV a specifický vysokoškolský výzkum. Finanční zdroje JU jsou dále doplňovány prostředky získanými v rámci projektů spolufinancovaných ze SF EU (ERDF a ESF). Doplnující zdroje JU plynou i z její nabídky služeb a zboží, realizované v rámci hlavní i doplňkové činnosti (služby pro studenty, smluvní výzkum, poradenství, ubytování a stravování, atd.). Významně se na některých fakultách do financování zapojují zdroje získané ze stále se rozšiřující nabídky kurzů celoživotního vzdělávání.

Jak je zřejmé z přechodného textu, závislost financování JU na veřejných zdrojích je velmi vysoká. Výrazná změna tohoto stavu není v současné době jak reálná, tak ani žádoucí s ohledem na problematiku veřejné podpory, kterou musí JU v rámci svého hospodaření výrazně vnímat. Přesto však existuje a není dosud plně využit určitý prostor pro zvýšené zapojení zdrojů z hospodářské činnosti doplňkovým využitím současných kapacit jak v oblasti lidských zdrojů, tak i majetku, jakkoli lze v tomto směru zaznamenat určité zlepšení (zejm. zmíněná oblast kurzů ČŽV pro širší veřejnost; nicméně právě zde existují možnosti většího zapojení některých fakult s významným potenciálem pro tuto činnost).

JU po několik let výrazně pociťovala při financování svých činností pokles výše normativní části příspěvku poskytovaného na vzdělávací a tvůrčí činnost. Tento pokles se v roce 2018 zastavil a naopak došlo v úrovni schváleného rozpisu rozpočtu MŠMT pro veřejné vysoké školy k významnému nárůstu zdrojů. Pro JU představoval nárůst příspěvku téměř 69 mil. Kč (pro porovnání: schválený příspěvek roku 2017 byl o 5,7 mil. Kč nižší než příspěvek roku 2016). Na rozdíl od předchozího roku vzrostly také zdroje z oblasti VaV (institucionální podpora DKRVO – o téměř 23 mil. Kč). Objem základních finančních zdrojů byl v průběhu roku 2018 navýšen o necelých 14 mil. Kč; prostředky byly využity především na další zlepšování situace v oblasti odměňování, která stále zaostává za úrovní platů ve státní sféře a veřejných službách.

Při financování běžného provozu JU byly bohužel stále, i přes nárůst příspěvku, některé součásti JU nuceny opět sáhnout do fondových rezerv pro prosté zajištění bezproblémového chodu pracovišť, nejen v zájmu dalšího svého rozvoje.

Efektivnějšímu hospodaření v dalších letech má přispět i zacílení JU na kvalitu všech jejích činností, a to nejen v návaznosti na požadavek z novely vysokoškolského zákona, ale principiálně jako optimální cesta, jak se vnitřně vypořádat s novou situací v rozdělování prostředků ze strany MŠMT, které má (při přímé aplikaci na JU) velmi rozdílný dopad na jednotlivé fakulty JU a které už dále vlastně s ohledem na výrazné metodické změny ani přímo aplikovat na fakulty nebude možno. Vedení JU proto dále rozpracovalo novou interní metodiku pro rozdělování institucionálních prostředků na vzdělávání a rozvoj výzkumu představenou v roce 2017 a poprvé v malé míře aplikovanou v rozpočtu roku 2018. Metodika byla v průběhu roku 2018 na základě zkušeností s její aplikací upravována, úpravy byly podrobně diskutovány a výsledná podoba byla využita pro přípravu rozpočtu JU na rok 2019 s tím, že byly připraveny i náměty na její další zdokonalování.



Jihočeská univerzita
v Českých Budějovicích
University of South Bohemia
in České Budějovice

Výroční zpráva o hospodaření za rok 2018

Tabulková příloha

Tabulka 1 Rozvaha (bilance) rok 2018

Rozvaha (bilance) ⁽¹⁾				
Příloha č.1 k vyhlášce č. 504/2002 Sb. ve znění pozdějších předpisů				
Jednotlivé položky se vykazují v tis. Kč (§4, odst.3)	účet / součet (2)	řádek (3)	stav k 1.1. (4)	stav k 31.12.(4)
AKTIVA			sl. 1	sl. 2
A. Dlouhodobý majetek celkem	ř.2+10+21+28	0001	2 669 235	2 868 479
I. Dlouhodobý nehmotný majetek celkem	ř.3 až 9	0002	66 705	69 581
1.Nehmotné výsledky výzkumu a vývoje	012	0003	0	0
2.Software	013	0004	59 964	65 342
3.Ocenitelná práva	014	0005	204	204
4.Drobný dlouhodobý nehmotný majetek	018	0006	5 384	2 911
5.Ostatní dlouhodobý nehmotný majetek	019	0007	928	929
6.Nedokončený dlouhodobý nehmotný majetek	041	0008	225	195
7.Poskytnuté zálohy na dlouhodobý nehmotný majetek	051	0009	0	0
II. Dlouhodobý hmotný majetek celkem	ř.11 až 20	0010	4 247 202	4 555 600
1.Pozemky	031	0011	214 388	219 058
2.Umělecká díla, předměty a sbírky	032	0012	2 683	2 683
3.Stavby	021	0013	2 786 707	2 949 778
4.Hmotné movité věci a jejich soubory	022	0014	1 052 998	1 241 425
5.Pěstitelské celky trvalých porostů	025	0015	0	0
6.Dospělá zvířata a jejich skupiny	026	0016	1 020	588
7.Drobný dlouhodobý hmotný majetek	028	0017	105 150	98 390
8.Ostatní dlouhodobý hmotný majetek	029	0018	18	18
9.Nedokončený dlouhodobý hmotný majetek	042	0019	84 188	43 610
10.Poskytnuté zálohy na dlouhodobý hmotný majetek	052	0020	50	50
III. Dlouhodobý finanční majetek celkem	ř.22 až 27	0021	88	101
1.Podíly - ovládaná nebo ovládající osoba	061	0022	0	0
2.Podíly - podstatný vliv	062	0023	0	0
3.Dluhové cenné papíry držené do splatnosti	063	0024	38	51
4.Zápůjčky organizačním složkám	066	0025	0	0
5.Ostatní dlouhodobé zápůjčky	067	0026	0	0
6.Ostatní dlouhodobý finanční majetek	069	0027	50	50
IV. Oprávky k dlouhodobému majetku celkem	ř.29 až 39	0028	-1 644 760	-1 756 803
1.Oprávky k nehmotným výsledkům výzkumu a vývoje	072	0029	0	0
2.Oprávky k softwaru	073	0030	-55 727	-57 803
3.Oprávky k ocenitelným právům	074	0031	0	0
4.Oprávky k drobnému dlouhodobému nehmotnému majetku	078	0032	-5 384	-2 912
5.Oprávky k ostatnímu dlouhodobému nehmotnému majetku	079	0033	-827	-999
6.Oprávky ke stavbám	081	0034	-624 619	-684 961
7.Oprávky k samost.hmotným movitým věcem a souboru hmotných movitých věcí	082	0035	-852 418	-911 332
8.Oprávky k pěstitelským celkům trvalých porostů	085	0036	0	0
9.Oprávky k základnímu stádu a tažným zvířatům	086	0037	-617	-388
10.Oprávky k drobnému dlouhodobému hmotnému majetku	088	0038	-105 150	-98 390
11.Oprávky k ostatnímu dlouhodobému hmotnému majetku	089	0039	-18	-18
B. Krátkodobý majetek celkem	ř.41+51+71+79	0040	926 294	1 169 303
I. Zásoby celkem	ř.42 až 50	0041	11 107	9 874
1.Materiál na skladě	112	0042	2 860	2 592
2.Materiál na cestě	119	0043	27	0
3.Nedokončená výroba	121	0044	0	0
4.Polotovary vlastní výroby	122	0045	0	0
5.Výrobky	123	0046	245	464
6.Mladá a ostatní zvířata a jejich skupiny	124	0047	4 522	3 405
7.Zboží na skladě a v prodejnách	132	0048	3 453	3 413
8.Zboží na cestě	139	0049	0	0
9.Poskytnuté zálohy na zásoby	z 314	0050	0	0
II. Pohledávky celkem	ř.52 až70	0051	108 234	279 897
1.Odběratelé	311	0052	6 670	5 376
2.Směnky k inkasu	312	0053	0	0
3.Pohledávky za eskontované cenné papíry	313	0054	0	0
4.Poskytnuté provozní zálohy	z 314	0055	4 064	3 178
5.Ostatní pohledávky	315	0056	2 037	1 815
6.Pohledávky za zaměstnanci	335	0057	132	325
7.Pohledávky za institucemi sociálního zabezpečení a veřejného zdravotního pojištění	336	0058	0	0
8.Daň z příjmů	341	0059	0	0
9.Ostatní přímé daně	342	0060	0	0
10.Daň z přidané hodnoty	343	0061	0	0
11.Ostatní daně a poplatky	345	0062	0	0
12.Nároky na dotace a ostatní zúčtování se státním rozpočtem	346	0063	525	-631
13.Nároky na dotace a ostatní zúčtování s rozpočtem orgánů územních samospr. celků	348	0064	0	0
14.Pohledávky za společníky sdruženými ve společnosti	358	0065	0	0
15.Pohledávky z pevných termínovaných operací a opcí	373	0066	0	0
16.Pohledávky z vydaných dluhopisů	375	0067	0	0
17.Jiné pohledávky	378	0068	25 561	7 573
18.Dohadné účty aktivní	388	0069	72 088	265 194
19.Opravná položka k pohledávkám	391	0070	-2 843	-2 933
III. Krátkodobý finanční majetek celkem	ř.72 až 78	0071	800 374	871 326

1.Peněžní prostředky v pokladně	211	0072	819	1 250
2.Ceniny	213	0073	481	516
3.Peněžní prostředky na účtech	221	0074	799 952	869 745
4.Majetkové cenné papíry k obchodování	251	0075	0	0
5.Dluhové cenné papíry k obchodování	253	0076	0	0
6.Ostatní cenné papíry	256	0077	0	0
7.Peníze na cestě	261	0078	-878	-185
IV. Jiná aktiva celkem	ř.80 až 81	0079	6 579	8 206
1.Náklady příštích období	381	0080	5 845	5 782
2.Příjmy příštích období	385	0081	734	2 424
Aktiva celkem	ř. 1+40	0082	3 595 529	4 037 782
PASIVA			sl. 3	sl. 4
A. Vlastní zdroje celkem	ř.84+88	0083	3 315 359	3 484 811
I. Jmění celkem	ř.85 až 87	0084	3 308 036	3 475 879
1.Vlastní jmění	901	0085	2 695 631	2 894 875
2.Fondy	911	0086	612 405	581 004
3.Oceňovací rozdíly z přecenění finančního majetku a závazků	921	0087	0	0
II. Výsledek hospodaření celkem	ř.89 až 91	0088	7 323	8 932
1.Účet výsledku hospodaření	963	0089	0	8 932
2.Výsledek hospodaření ve schvalovacím řízení	931	0090	7 323	0
3.Nerozdělený zisk, neuhrazená ztráta minulých let	932	0091	0	0
B. Cizí zdroje celkem	ř.93+95+103+127	0092	280 170	552 971
I. Rezervy celkem	ř.94	0093	0	0
1.Rezervy	941	0094	0	0
II. Dlouhodobé závazky celkem	ř.96 až 102	0095	158 246	361 637
1.Dlouhodobé úvěry	951	0096	0	0
2.Vydané dluhopisy	953	0097	0	0
3.Závazky z pronájmu	954	0098	0	0
4.Přijaté dlouhodobé zálohy	955	0099	158 246	361 637
5.Dlouhodobé směnky k úhradě	958	0100	0	0
6.Dohadné účty pasivní	z389	0101	0	0
7.Ostatní dlouhodobé závazky	959	0102	0	0
III. Krátkodobé závazky celkem	ř.104 až 126	0103	106 350	157 783
1.Dodavatelé	321	0104	22 548	60 377
2.Směnky k úhradě	322	0105	0	0
3.Přijaté zálohy	324	0106	972	389
4.Ostatní závazky	325	0107	33	48
5.Zaměstnanci	331	0108	42 037	49 560
6.Ostatní závazky vůči zaměstnancům	333	0109	1 016	1 695
7.Závazky k institucím sociálního zabezpečení a veřejného zdravotního pojištění	336	0110	23 135	27 574
8.Daň z příjmu	341	0111	0	0
9.Ostatní přímé daně	342	0112	7 323	9 312
10.Daň z přidané hodnoty	343	0113	-1 179	-1 995
11.Ostatní daně a poplatky	345	0114	0	0
12.Závazky ze vztahu ke státnímu rozpočtu	346	0115	0	0
13.Závazky ze vztahu k rozpočtu orgánů územních samosprávných celků	348	0116	0	0
14.Závazky z upsaných nesplacených cenných papírů a podílů	367	0117	0	0
15.Závazky ke společníkům sdruženým ve společnosti	368	0118	0	0
16.Závazky z pevných termínovaných operací a opcí	373	0119	0	0
17.Jiné závazky	379	0120	5 456	7 792
18.Krátkodobé úvěry	231	0121	0	0
19.Eskontní úvěry	232	0122	0	0
20.Vydané krátkodobé dluhopisy	241	0123	0	0
21.Vlastní dluhopisy	255	0124	0	0
22.Dohadné účty pasivní	z389	0125	5 009	3 031
23.Ostatní krátkodobé finanční výpomoci	249	0126	0	0
IV. Jiná pasiva celkem	ř.128 až 129	0127	15 574	33 551
1.Výdaje příštích období	383	0128	865	766
2.Výnosy příštích období	384	0129	14 709	32 785
Pasiva celkem	ř.83+92	0130	3 595 529	4 037 782

Poznámky

- (1) Zpracování "Rozvahy" se řídí § 5 a §§ 7 až 25 Vyhlášky 504/2002 Sb.
- (2) Vyhlášku je dáno pouze označení a členění textů; čísla příslušných účtů jsou doplněna pro lepší orientaci ve výkazu.
- (3) Číslování řádků a sloupců je závazné
- (4) Údaje jsou vyplněny na celé tisíce bez desetinných míst.

Tabulka 2 Výkaz zisku a ztráty za rok 2018

Výkaz zisku a ztráty ⁽¹⁾					
Příloha č.2 k vyhlášce č. 504/2002 Sb. ve znění pozdějších předpisů					
Jednotlivé položky se vykazují v tis. Kč (§4, odst.3)	účet / součet ⁽²⁾	řádek ⁽³⁾	hlavní činnost ⁽⁴⁾	doplňková činnost ⁽⁴⁾	CELKEM
A. Náklady			sl. 1	sl.2	sl.2
I. Spotřebované nákupy a nakupované služby	ř.2 až 7	0001	321 791	18 433	340 224
1.Spotřeba materiálu, energie a ostatních neskladovaných dodávek	501,502,503	0002	157 675	11 607	169 282
2.Prodané zboží	504	0003	196	1 950	2 146
3.Opravy a udržování	511	0004	23 620	318	23 938
4.Náklady na cestovné	512	0005	24 921	414	25 335
5.Náklady na reprezentaci	513	0006	2 758	272	3 030
6.Ostatní služby	518	0007	112 621	3 872	116 493
II.Změny stavu zásob vlastní činnosti a aktívace	ř.9 až 11	0008	-154 993	332	-154 661
7.Změna stavu zásob vlastní činnosti	56	0009	138	759	897
8.Aktivace materiálů, zboží a vnitroorganizačních služeb	571,572	0010	-155 073	-427	-155 500
9.Aktivace dlouhodobého majetku	573,574	0011	-58	0	-58
III.Osobní náklady	ř.13 až 17	0012	1 005 069	18 540	1 023 609
10.Mzdové náklady	521	0013	669 682	14 298	683 980
11.Zákonné sociální pojištění	524	0014	218 365	4 226	222 591
12.Ostatní sociální pojištění	525	0015	0	0	0
13.Zákonné sociální náklady	527	0016	212	0	212
14.Ostatní sociální náklady	528	0017	116 810	16	116 826
IV.Dané a poplatky	ř.19	0018	1 143	30	1 173
15.Dané a poplatky	53	0019	1 143	30	1 173
V.Ostatní náklady	ř.21 až 27	0020	301 961	4 703	306 664
16.Smluvní pokuty a úroky z prodlení, ostatní pokuty a penále	541,542	0021	224	0	224
17.Odpis nedobytné pohledávky	543	0022	3	0	3
18.Nákladové úroky	544	0023	5	0	5
19.Kursově ztráty	545	0024	1 192	50	1 242
20.Dary	546	0025	200	0	200
21.Manka a škody	548	0026	0	0	0
22.Jiné ostatní náklady	549	0027	300 337	4 653	304 990
VI.Odpisy, prodaný majetek, tvorba rezerv a opravných položek	ř.29 až 33	0028	150 781	2 744	153 525
23.Odpisy dlouhodobého majetku	551	0029	150 220	2 744	152 964
24.Prodaný dlouhodobý majetek	552	0030	125	0	125
25.Prodané cenné papíry a podíly	553	0031	0	0	0
26.Prodaný materiál	554	0032	346	0	346
27.Tvorba a použití rezerv a opravných položek	556,558,559	0033	90	0	90
VII.Poskytnuté příspěvky celkem	ř.35	0034	849	2	851
28.Poskyt. členské příspěvky a příspěvky zúčt. mezi organ. složkami	581	0035	849	2	851
VIII.Daň z příjmů celkem	ř.37	0036	0	0	0
29.Daň z příjmů	59	0037	0	0	0
Náklady celkem	ř.1+8+12+18+20+28+34+36	0038	1 626 601	44 784	1 671 385
B. Výnosy					
I.Provozní dotace	ř.41	0040	1 332 972	0	1 332 972
1.Provozní dotace	691	0041	1 332 972	0	1 332 972
II.Přijaté příspěvky	ř.43 až 45	0042	960	36	996
2.Přijaté příspěvky zúčtované mezi organizačními složkami	681	0043	0	0	0
3.Přijaté příspěvky (dary)	682	0044	960	36	996
4.Přijaté členské příspěvky	684	0045	0	0	0
III.Tržby za vlastní výkony a za zboží celkem	601,602,604	0046	82 269	51 238	133 507
IV.Ostatní výnosy celkem	ř.48 až 53	0047	210 834	437	211 271
5.Smluvní pokuty, úroky z prodlení, ostatní pokuty a penále	641,642	0048	467	0	467
6.Platby za odepsané pohledávky	643	0049	0	0	0
7.Výnosové úroky	644	0050	3 236	0	3 236
8.Kursově zisky	645	0051	416	1	417
9.Zúčtování fondů	648	0052	40 025	60	40 085
10.Jiné ostatní výnosy	649	0053	166 690	376	167 066
V.Tržby z prodeje majetku	ř.55 až 59	0054	1 260	311	1 571
11.Tržby z prodeje dlouh. nehmotného a hmotného majetku	652	0055	893	311	1 204
12.Tržby z prodeje cenných papírů a podílů	653	0056	0	0	0
13.Tržby z prodeje materiálů	654	0057	367	0	367
14.Výnosy z krátkodobého finančního majetku	655	0058	0	0	0
15.Výnosy z dlouhodobého finančního majetku	657	0059	0	0	0
Výnosy celkem	ř.40+42+46+47+54	0060	1 628 295	52 022	1 680 317
C. Výsledek hospodaření před zdaněním	ř.60 - 38+36	0061	1 694	7 238	8 932
D. Výsledek hospodaření po zdanění	ř.61 - 36	0062	1 694	7 238	8 932
			hlavní + doplňková činnost		
Výsledek hospodaření před zdaněním celkem	ř.61/sl.1+61/sl.2	0063	8 932		
Výsledek hospodaření po zdanění celkem	ř.62/sl.1+62/sl.2	0064	8 932		

Poznámky

(1) Zpracování "Výkazu zisku a ztráty" se řídí § 6 a §§ 26 až 28 Vyhlášky 504/2002 Sb.

(2) Vyhlášku je dáno pouze označení a členění textů; čísla příslušných účtů a skupin jsou doplněna pro lepší orientaci ve výkazu.

(3) Číslování řádků a sloupců je závazné

(4) Údaje jsou vyplněny na celé tisíce bez desetinných míst.

Kontrolní vazba

Položka "Výsledek hospodaření po zdanění celkem" se rovná položce A.II.1 "Účet výsledku hospodaření" uvedené v pasivě rozvahy

Tabulka 2 Výkaz zisku a ztráty - Vysoká škola bez KaM za rok 2018

Výkaz zisku a ztráty (1)					
Příloha č.2 k vyhlášce č. 504/2002 Sb. ve znění pozdějších předpisů					
Jednotlivé položky se vykazují v tis. Kč (§4, odst.3)	účet / součet (2)	řádek (3)	hlavní činnost (4)	doplňková činnost (4)	CELKEM
A. Náklady			sl. 1	sl.2	sl.3
I. Spotřebované nákupy a nakupované služby	ř.2 až 7	0001	293 282	8 732	302 014
1.Spotřeba materiálu, energie a ostatních neskladovaných dodávek	501,502,503	0002	133 300	4 320	137 620
2.Prodané zboží	504	0003	196	67	263
3.Opravy a udržování	511	0004	21 380	158	21 538
4.Náklady na cestovné	512	0005	24 909	414	25 323
5.Náklady na reprezentaci	513	0006	2 741	272	3 013
6.Ostatní služby	518	0007	110 756	3 501	114 257
II.Změny stavu zásob vlastní činnosti a aktivace	ř.9 až 11	0008	-154 993	332	-154 661
7.Změna stavu zásob vlastní činnosti	56	0009	138	759	897
8.Aktivace materiálu, zboží a vnitroorganizačních služeb	571,572	0010	-155 073	-427	-155 500
9.Aktivace dlouhodobého majetku	573,574	0011	-58	0	-58
III.Osobní náklady	ř.13 až 17	0012	985 165	10 068	995 233
10.Mzdové náklady	521	0013	655 080	7 935	663 015
11.Zákonné sociální pojištění	524	0014	213 566	2 117	215 683
12.Ostatní sociální pojištění	525	0015	0	0	0
13.Zákonné sociální náklady	527	0016	193	0	193
14.Ostatní sociální náklady	528	0017	116 326	16	116 342
IV.Daně a poplatky	ř.19	0018	1 132	4	1 136
15.Daně a poplatky	53	0019	1 132	4	1 136
V.Ostatní náklady	ř.21 až 27	0020	300 441	4 703	305 144
16.Smluvní pokuty a úroky z prodlení, ostatní pokuty a penále	541,542	0021	224	0	224
17.Odpis nedobytých pohledávek	543	0022	3	0	3
18.Nákladové úroky	544	0023	5	0	5
19.Kursově ztráty	545	0024	1 190	50	1 240
20.Dary	546	0025	190	0	190
21.Manka a škody	548	0026	0	0	0
22.Jiné ostatní náklady	549	0027	298 829	4 653	303 482
VI.Odpisy, prodaný majetek, tvorba rezerv a opravných položek	ř.29 až 33	0028	141 881	772	142 653
23.Odpisy dlouhodobého majetku	551	0029	141 320	772	142 092
24.Prodaný dlouhodobý majetek	552	0030	125	0	125
25.Prodané cenné papíry a podíly	553	0031	0	0	0
26.Prodaný materiál	554	0032	346	0	346
27.Tvorba a použití rezerv a opravných položek	556,558,559	0033	90	0	90
VII.Poskytnuté příspěvky celkem	ř.35	0034	849	2	851
28.Poskyt. členské příspěvky a příspěvky zúčt. mezi organ. složkami	581	0035	849	2	851
VIII.Daň z příjmů celkem	ř.37	0036	0	0	0
29.Daň z příjmů	59	0037	0	0	0
Náklady celkem	ř.1+8+12+18+20+28+34+36	0038	1 567 757	24 613	1 592 370
B. Výnosy					
I.Provozní dotace	ř.41	0040	1 327 069	0	1 327 069
1.Provozní dotace	691	0041	1 327 069	0	1 327 069
II.Přijaté příspěvky	ř.43 až 45	0042	960	36	996
2.Přijaté příspěvky zúčtované mezi organizačními složkami	681	0043	0	0	0
3.Přijaté příspěvky (dary)	682	0044	960	36	996
4.Přijaté členské příspěvky	684	0045	0	0	0
III.Tržby za vlastní výroky a za zboží celkem	601,602,604	0046	37 406	28 438	65 844
IV.Ostatní výnosy celkem	ř.48 až 53	0047	204 723	373	205 096
5.Smluvní pokuty, úroky z prodlení, ostatní pokuty a penále	641,642	0048	424	0	424
6.Platby za odepsané pohledávk	643	0049	0	0	0
7.Výnosové úroky	644	0050	3 223	0	3 223
8.Kursově zisky	645	0051	416	1	417
9.Zúčtování fondů	648	0052	38 388	11	38 399
10.Jiné ostatní výnosy	649	0053	162 272	361	162 633
V.Tržby z prodeje majetku	ř.55 až 59	0054	1 260	310	1 570
11.Tržby z prodeje dlouh. nehmotného a hmotného majetku	652	0055	893	311	1 204
12.Tržby z prodeje cenných papírů a podílů	653	0056	0	0	0
13.Tržby z prodeje materiálu	654	0057	367	-1	366
14.Výnosy z krátkodobého finančního majetku	655	0058	0	0	0
15.Výnosy z dlouhodobého finančního majetku	657	0059	0	0	0
Výnosy celkem	ř.40+42+46+47+54	0060	1 571 418	29 157	1 600 575
C. Výsledek hospodaření před zdaněním	ř.60 - 38+36	0061	3 661	4 544	8 205
D. Výsledek hospodaření po zdanění	ř.61 - 36	0062	3 661	4 544	8 205
			hlavní + doplňková činnost		
Výsledek hospodaření před zdaněním celkem	ř.61/sl.1+61/sl.2	0063	8 205		
Výsledek hospodaření po zdanění celkem	ř.62/sl.1+62/sl.2	0064	8 205		

Poznámky

(1) Zpracování "Výkazu zisku a ztraty" se řídí § 6 a §§ 26 až 28 Vyhlášky 504/2002 Sb.

(2) Vyhláškou je dáno pouze označení a členění textů; čísla příslušných účtů a skupin jsou doplněna pro lepší orientaci ve výkazu.

(3) Číslování řádků a sloupců je závazné

(4) Údaje jsou vyplněny na celé tisíce bez desetinných míst.

Tabulka 2 Výkaz zisku a ztráty - KaM za rok 2018

Výkaz zisku a ztráty (1)					
Příloha č.2 k vyhlášce č. 504/2002 Sb. ve znění pozdějších předpisů					
Jednotlivé položky se vykazují v tis. Kč (§4, odst.3)	účet / součet (2)	řádek (3)	hlavní činnost (4)	doplňková činnost (4)	CELKEM
A. Náklady			sl. 1	sl.2	sl.3
I. Spotřebované nákupy a nakupované služby	ř.2 až 7	0001	28 509	9 701	38 210
1. Spotřeba materiálu, energie a ostatních neskladovaných dodávek	501,502,503	0002	24 375	7 287	31 662
2. Prodané zboží	504	0003	0	1 883	1 883
3. Opravy a udržování	511	0004	2 240	160	2 400
4. Náklady na cestovné	512	0005	12	0	12
5. Náklady na reprezentaci	513	0006	17	0	17
6. Ostatní služby	518	0007	1 865	371	2 236
II. Změny stavu zásob vlastní činnosti a aktivace	ř.9 až 11	0008	0	0	0
7. Změna stavu zásob vlastní činnosti	56	0009	0	0	0
8. Aktivace materiálu, zboží a vnitroorganizačních služeb	571,572	0010	0	0	0
9. Aktivace dlouhodobého majetku	573,574	0011	0	0	0
III. Osobní náklady	ř.13 až 17	0012	19 904	8 472	28 376
10. Mzdové náklady	521	0013	14 602	6 363	20 965
11. Záonné sociální pojištění	524	0014	4 799	2 109	6 908
12. Ostatní sociální pojištění	525	0015	0	0	0
13. Záonné sociální náklady	527	0016	19	0	19
14. Ostatní sociální náklady	528	0017	484	0	484
IV. Daně a poplatky	ř.19	0018	11	26	37
15. Daně a poplatky	53	0019	11	26	37
V. Ostatní náklady	ř.21 až 27	0020	1 520	0	1 520
16. Smluvní pokuty a úroky z prodlení, ostatní pokuty a penále	541,542	0021	0	0	0
17. Odpis nedobytých pohledávek	543	0022	0	0	0
18. Nákladové úroky	544	0023	0	0	0
19. Kursové ztráty	545	0024	2	0	2
20. Dary	546	0025	10	0	10
21. Manka a škody	548	0026	0	0	0
22. Jiné ostatní náklady	549	0027	1 508	0	1 508
VI. Odpisy, prodaný majetek, tvorba rezerv a opravných položek	ř.29 až 33	0028	8 900	1 972	10 872
23. Odpisy dlouhodobého majetku	551	0029	8 900	1 972	10 872
24. Prodaný dlouhodobý majetek	552	0030	0	0	0
25. Prodané cenné papíry a podíly	553	0031	0	0	0
26. Prodaný materiál	554	0032	0	0	0
27. Tvorba a použití rezerv a opravných položek	556,558,559	0033	0	0	0
VII. Poskytnuté příspěvky celkem	ř.35	0034	0	0	0
28. Poskyt. členské příspěvky a příspěvky zúčt. mezi organ. složkami	581	0035	0	0	0
VIII. Daň z příjmů celkem	ř.37	0036	0	0	0
29. Daň z příjmů	59	0037	0	0	0
Náklady celkem	ř.1+8+12+18+20+28+34+36	0038	58 844	20 171	79 015
B. Výnosy					
I. Provozní dotace	ř.41	0040	5 903	0	5 903
1. Provozní dotace	691	0041	5 903	0	5 903
II. Přijaté příspěvky	ř.43 až 45	0042	0	0	0
2. Přijaté příspěvky zúčtované mezi organizačními složkami	681	0043	0	0	0
3. Přijaté příspěvky (dary)	682	0044	0	0	0
4. Přijaté členské příspěvky	684	0045	0	0	0
III. Tržby za vlastní výroby a za zboží celkem	601,602,604	0046	44 863	22 800	67 663
IV. Ostatní výnosy celkem	ř.48 až 53	0047	6 111	64	6 175
5. Smluvní pokuty, úroky z prodlení, ostatní pokuty a penále	641,642	0048	43	0	43
6. Platby za odepsané pohledávek	643	0049	0	0	0
7. Výnosové úroky	644	0050	13	0	13
8. Kursové zisky	645	0051	0	0	0
9. Zúčtování fondů	648	0052	1 637	49	1 686
10. Jiné ostatní výnosy	649	0053	4 418	15	4 433
V. Tržby z prodeje majetku	ř.55 až 59	0054	0	1	1
11. Tržby z prodeje dlouh. nehmotného a hmotného majetku	652	0055	0	0	0
12. Tržby z prodeje cenných papírů a podílů	653	0056	0	0	0
13. Tržby z prodeje materiálu	654	0057	0	1	1
14. Výnosy z krátkodobého finančního majetku	655	0058	0	0	0
15. Výnosy z dlouhodobého finančního majetku	657	0059	0	0	0
Výnosy celkem	ř.40+42+46+47+54	0060	56 877	22 865	79 742
C. Výsledek hospodaření před zdaněním	ř.60 - 38+36	0061	-1 967	2 694	727
D. Výsledek hospodaření po zdanění	ř.61 - 36	0062	-1 967	2 694	727
			hlavní + doplňková činnost		
Výsledek hospodaření před zdaněním celkem	ř.61/sl.1+61/sl.2	0063	727		
Výsledek hospodaření po zdanění celkem	ř.62/sl.1+62/sl.2	0064	727		

Poznámky

(1) Zpracování "Výkazu zisku a ztraty" se řídí § 6 a §§ 26 až 28 Vyhlášky 504/2002 Sb.

(2) Vyhláškou je dáno pouze označení a členění textů; čísla příslušných účtů a skupin jsou doplněna pro lepší orientaci ve výkazu.

(3) Číslování řádků a sloupců je závazné

(4) Údaje jsou vyplněny na celé tisíce bez desetinných míst.

Tabulka 3 Výsledek Hospodaření za rok 2018

(tis. Kč)

Součásti VVŠ (1)	HV z hlavní činnosti (2)	HV z doplňkové činnosti (2)	HV celkem (2)
Rektorát	4 041	711	4 752
Koleje a menzy	-1 967	2 694	727
Pedagogická fakulta	318	951	1 269
Teologická fakulta	661	2	663
Zemědělská fakulta	-559	566	7
Přírodovědecká fakulta	76	17	93
Zdravotně sociální fakulta	88	162	250
Fakulta rybářství a ochrany vod	-587	1 748	1 161
Filozofická fakulta	8	0	8
Ekonomická fakulta	-384	386	2
Předškolní zařízení	0	0	0
C e l k e m (3)	1 695	7 237	8 932

Poznámky

(1) Členění je uvedeno podle § 22 odst.1 a) zákona č.111/1998 Sb.

(2) Uvádí se údaje po zdanění

(3) Údaje se shodují s údaji řádku č. 62 a řádku č. 64 z tab. č. 2

Tabulka 4 Přehled o peněžních tocích (výkaz cash flow) za rok 2018

(tis. Kč)

Struktura celkového CASH FLOW	č.ř.	Minulé období	Běžné období	Rozdíl	Vliv na CF
Hospodářský výsledek běžného roku	001	0	8 932	8 932	8 932
Odpisy dlouhodobého majetku	002	0	0	0	152 964
Rezervy řízené předpisy	003	0	0	0	0
Přechodné účty pasivní	004	20 583	36 582	15 999	15 999
Výdaje příštích období	005	865	766	-99	-99
Výnosy příštích období	006	14 709	32 785	18 076	18 076
Kurové rozdíly pasivní	007	0	0	0	0
Dohadné účty pasivní	008	5 009	3 031	-1 978	-1 978
Přechodné účty aktivní	009	78 667	273 400	194 733	-194 733
Náklady příštích období	010	5 845	5 782	-63	63
Příjmy příštích období	011	734	2 424	1 690	-1 690
Kurové rozdíly aktivní	012	0	0	0	0
Dohadné účty aktivní	013	72 088	265 194	193 106	-193 106
Pohledávky celkem	014	35 621	15 334	-20 287	20 287
Z obchodního styku	015	12 771	10 369	-2 402	2 402
K účastníkům sdružení	016	0	0	0	0
Za institucemi soc. zabezp. a zdravot. pojištění	017	0	0	0	0
Daň z příjmu	018	0	0	0	0
Ostatní přímé daně	019	0	0	0	0
Daň z přidané hodnoty	020	0	0	0	0
Ostatní daně a poplatky	021	0	0	0	0
Ze vztahu ke státnímu rozpočtu	022	0	0	0	0
Ze vztahu k rozpočtu organů ÚSC	023	0	0	0	0
Za zaměstnanci	024	132	325	193	-193
Jiné pohledávky	025	25 561	7 573	-17 988	17 988
Opravná položka k pohledávkám	026	-2 843	-2 933	-90	90
Ceniny	027	481	516	35	-35
Majetkové cenné papíry	028	0	0	0	0
Dlužné cenné pap. a vlastní dluhopisy	029	0	0	0	0
Ostatní cenné papíry a pořízení krátkodob. finan. majetku	030	0	0	0	0
Zásoby celkem	031	11 107	9 874	-1 233	1 233
Materiál na skladě a na cestě	032	2 887	2 592	-295	295
Nedokončená výroba a polotovary vlastní výroby	033	0	0	0	0
Výrobky	034	245	464	219	-219
Zvířata	035	4 522	3 405	-1 117	1 117
Zboží na skladě a na cestě	036	3 453	3 413	-40	40
Poskytnuté zálohy na zásoby	037	0	0	0	0
Krátkodobé závazky	038	100 816	155 383	54 567	54 567
Dodavatelé	039	22 548	60 377	37 829	37 829
Směnky k úhradě	040	0	0	0	0
Přijaté zálohy	041	972	389	-583	-583
Ostatní závazky	042	33	48	15	15
Zaměstnanci	043	42 037	49 560	7 523	7 523
Ostatní závazky vůči zaměstnancům	044	1 016	1 695	679	679
K institucím soc. zabezp. a zdravot. Pojištění	045	23 135	27 574	4 439	4 439
Daň z příjmu	046	0	0	0	0
Ostatní přímé daně	047	7 323	9 312	1 989	1 989
Daň z přidané hodnoty	048	-1 179	-1 995	-816	-816
Ostatní daně a poplatky	049	0	0	0	0
Ze vztahu ke státnímu rozpočtu	050	-525	631	1 156	1 156
Ze vztahu k rozpočtu ÚSC	051	0	0	0	0
K účastníkům sdružení	052	0	0	0	0
Jiné závazky	053	5 456	7 792	2 336	2 336
Krátkodobé bankovní úvěry	054	0	0	0	0
Přijaté finanční výpomoci	055	0	0	0	0
Cash flow provozní	056	247 275	500 021	252 746	59 214
Nehmotný dlouhodobý majetek	057	66 705	69 581	2 876	-2 876
Nehmotné výsledky výzkumu a vývoje	058	0	0	0	0
Software	059	59 964	65 342	5 378	-5 378
Předměty ocenitelných práv	060	204	204	0	0

Drobný dlouhodobý nehmotný majetek	061	5 384	2 911	-2 473	2 473
Ostatní dlouhodobý nehmotný majetek	062	928	929	1	-1
Nedokončené nehmotné investice	063	225	195	-30	30
Poskytnuté zálohy na nehmot. dlouhod. majetek	064	0	0	0	0
Oprávký celkem	065	-61 938	-61 714	224	-224
K nehmotným výsledkům výzkumné činnosti	066	0	0	0	0
K softwaru	067	-55 727	-57 803	-2 076	2 076
K předmětům ocenitelných práv	068	0	0	0	0
K drobnému nehmot. dlouhodobému majetku	069	-5 384	-2 912	2 472	-2 472
K ostatnímu nehmot. dlouhodobému majetku	070	-827	-999	-172	172
Hmotný dlouhodobý majetek	071	4 247 202	4 555 600	308 398	-308 398
Pozemky	072	214 388	219 058	4 670	-4 670
Umělecká díla a sbírky	073	2 683	2 683	0	0
Stavby	074	2 786 707	2 949 778	163 071	-163 071
Samostatné movité věci a soubory movité věci	075	1 052 998	1 241 425	188 427	-188 427
Pěstitelské celky trvalých porostů	076	0	0	0	0
Základní stádo a tažná zvířata	077	1 020	588	-432	432
Drobný hmotný dlouhodobý majetek	078	105 150	98 390	-6 760	6 760
Ostatní hmotný dlouhodobý majetek	079	18	18	0	0
Nedokončené hmotné investice	080	84 188	43 610	-40 578	40 578
Poskytnuté zálohy na hmotný dlouhodobý majetek	081	50	50	0	0
Oprávký celkem	082	-1 582 822	-1 695 089	-112 267	112 267
Ke stavbám	083	-624 619	-684 961	-60 342	60 342
K movitým věcem a souborům movitých věcí	084	-852 418	-911 332	-58 914	58 914
K pěstitelským celkům trvalých porostů	085	0	0	0	0
K základnímu stádu a tažným zvířatům	086	-617	-388	229	-229
K drobnému hmotnému dlouhodobému majetku	087	-105 150	-98 390	6 760	-6 760
K ostatnímu hmotnému dlouhodobému majetku	088	-18	-18	0	0
Korekce vyloučením odpisů	089	0	0	0	-152 964
Dlouhodobý finanční majetek	090	88	101	13	-13
Podíl. cenné papíry a vklady - rozhodný vliv	091	0	0	0	0
Podíl. cenné papíry a vklady - podstatný vliv	092	0	0	0	0
Ostatní dlouhodobé cenné papíry a vklady	093	38	51	13	-13
Půjčky podnikům ve skupině	094	0	0	0	0
Ostatní dlouhodobý finanční majetek	095	50	50	0	0
Cash flow z investiční činnosti	096	2 669 235	2 868 479	199 244	-352 208
Dlouhodobé závazky celkem	097	158 246	361 637	203 391	203 391
Emitované dluhopisy	098	0	0	0	0
Závazky z pronájmu	099	0	0	0	0
Dlouhodobě přijaté zálohy	100	158 246	361 637	203 391	203 391
Dlouhodobě směnky k úhradě	101	0	0	0	0
Ostatní dlouhodobé závazky	102	0	0	0	0
Dlouhodobé bankovní úvěry	103	0	0	0	0
Vlastní jmění	104	2 695 631	2 894 875	199 244	199 244
Fondy	105	612 405	581 004	-31 401	-31 401
Oceňovací rozdíly z přecenění majetku a závazků	106	0	0	0	0
Nerozděl. zisk, neuhraz. ztráta minulých let	107	0	0	0	0
Hospodářský výsledek ve schvalovacím řízení	108	7 323	8 932	1 609	1 609
Korekce snížením disponibilního zisku běžného roku	109	0	-8 932	-8 932	-8 932
Cash flow z finanční činnosti	110	3 473 605	3 837 516	363 911	363 911
Cash flow celkové	111	6 390 115	7 206 016	815 901	70 917
Stav peněžních prostředků (vč. pokladny a peněz na cestě)	112	799 893	870 810	70 917	70 917

Tabulka 5 Veřejné zdroje financování VVŠ: prostředky poskytnuté a prostředky použité v roce 2018 (1)

tis. Kč

Název údaje	č.ř.	I. Běžné prostředky		II. Kapitálové prostředky		III. Celkem	
		poskytnuto (2)	použito	poskytnuto	použito	poskytnuto	použito
		1	2	3	4	5	6
Prostředky z veřejných zdrojů (dotace a příspěvky) národní i zahraniční (ř.2+ř.27)	1	1 438 928	1 325 202	297 284	254 254	1 736 212	1 579 456
v tom: 1. prostředky plynoucí přes (2) veřejné rozpočty ČR (ř.3+ř.13+ř.20)	2	1 408 649	1 294 923	297 284	254 254	1 705 933	1 549 177
v tom: získané přes kapitolu MŠMT (ř.4+ř.7)	3	1 239 857	1 099 516	297 171	251 490	1 537 028	1 351 006
v tom: dotace na programy strukturálních fondů (3) (ř.5+ř.6)	4	270 380	130 244	264 576	218 895	534 956	349 139
v tom: dotace spojené se vzdělávací činností	5	226 494	118 429	173 681	138 052	400 175	256 481
dotace na VaV	6	43 886	11 815	90 895	80 843	134 781	92 658
dotace ostatní (ř.8+ř.12)	7	969 477	969 272	32 595	32 595	1 002 072	1 001 867
v tom: dotace spojené se vzdělávací činností (ř.9+ř.10+ř.11)	8	705 221	705 144	9 970	9 970	715 191	715 114
příspěvek	9	693 233	693 233	6 845	6 845	700 078	700 078
dotace spojené s programy reprodukce majetku	10	1 206	1 206	2 261	2 261	3 467	3 467
ostatní dotace	11	10 782	10 705	864	864	11 646	11 569
dotace na VaV	12	264 256	264 128	22 625	22 625	286 881	286 753
získané přes ostatní kapitoly státního rozpočtu (ř.14+ř.17)	13	167 536	166 068	113	113	167 649	166 181
v tom: dotace na operační programy EU (ř.15+ř.16)	14	4 021	4 079	113	113	4 134	4 192
v tom: dotace spojené se vzdělávací činností	15	4 021	4 079	113	113	4 134	4 192
dotace na VaV	16	0	0	0	0	0	0
dotace ostatní (ř.18+ř.19)	17	163 515	161 989	0	0	163 515	161 989
v tom: dotace spojené se vzdělávací činností	18	2 500	2 500	0	0	2 500	2 500
dotace na VaV	19	161 015	159 489	0	0	161 015	159 489
získané přes územní rozpočty a ostatní (ř.21+ř.24)	20	1 256	29 339	0	2 651	1 256	31 990
v tom: dotace na operační programy EU (ř.22+ř.23)	21	0	28 083	0	2 651	0	30 734
v tom: dotace spojené se vzdělávací činností	22	0	16 633	0	74	0	16 707
dotace na VaV	23	0	11 450	0	2 577	0	14 027
dotace ostatní (ř.25+ř.26)	24	1 256	1 256	0	0	1 256	1 256
v tom: dotace spojené se vzdělávací činností	25	1 200	1 200	0	0	1 200	1 200
dotace na VaV	26	56	56	0	0	56	56
v tom: 2. veřejné prostředky ze zahraničí (získané přímo VVŠ) (ř.28+ř.29)	27	30 279	30 279	0	0	30 279	30 279
dotace spojené se vzdělávací činností	28	19 848	19 848	0	0	19 848	19 848
dotace na VaV	29	10 431	10 431	0	0	10 431	10 431

SOUHRN 1 (4) (ř.31+ř.36)	30	1 438 928	1 325 202	297 284	254 254	1 736 212	1 579 456
v tom: dotace spojené se vzdělávací činností (ř.32+ř.33+ř.34+ř.35)	31	959 284	867 833	183 764	148 209	1 143 048	1 016 042
v tom: získané přes kapitolu MŠMT (ř.5+ř.8)	32	931 715	823 573	183 651	148 022	1 115 366	971 595
získané přes ostatní kapitoly státního rozpočtu (ř.15+ř.18)	33	6 521	6 579	113	113	6 634	6 692
získané přes územní rozpočty a ostatní (ř.22+ř.25)	34	1 200	17 833	0	74	1 200	17 907
veřejné prostředky ze zahraničí (získané přímo VVŠ) (ř.28)	35	19 848	19 848	0	0	19 848	19 848
dotace na VaV (ř.37+ř.38+ř.39+ř.40)	36	479 644	457 369	113 520	106 045	593 164	563 414
v tom: získané přes kapitolu MŠMT (ř.6+ř.12)	37	308 142	275 943	113 520	103 468	421 662	379 411
získané přes ostatní kapitoly státního rozpočtu (ř.16+ř.19)	38	161 015	159 489	0	0	161 015	159 489
získané přes územní rozpočty a ostatní (ř.23+ř.26)	39	56	11 506	0	2 577	56	14 083
veřejné prostředky ze zahraničí (získané přímo VVŠ) (ř.29)	40	10 431	10 431	0	0	10 431	10 431
SOUHRN 2 (ř.42+ř.46)	41	1 438 928	1 325 202	297 284	254 254	1 736 212	1 579 456
v tom: dotace spojené se vzdělávací činností (ř.43+ř.44+ř.45)	42	959 284	867 833	183 764	148 209	1 143 048	1 016 042
v tom: dotace na programy strukturálních fondů (ř.5+ř.15+ř.22)	43	230 515	139 141	173 794	138 239	404 309	277 380
dotace ostatní (ř.8+ř.18+ř.25)	44	708 921	708 844	9 970	9 970	718 891	718 814
veřejné prostředky ze zahraničí (získané přímo VVŠ) (ř.28)	45	19 848	19 848	0	0	19 848	19 848
dotace na VaV (ř.47+ř.48+ř.49)	46	479 644	457 369	113 520	106 045	593 164	563 414
v tom: dotace na programy strukturálních fondů (ř.6+ř.16+ř.23)	47	43 886	23 265	90 895	83 420	134 781	106 685
dotace ostatní (ř.12+ř.19+ř.26)	48	425 327	423 673	22 625	22 625	447 952	446 298
veřejné prostředky ze zahraničí (získané přímo VVŠ) (ř.29)	49	10 431	10 431	0	0	10 431	10 431

Poznámky

- Tato tabulka zahrnuje všechny veřejné zdroje vysoké školy, tedy včetně finančních prostředků souvisejících s hospodařením Kolejí a menz (KaM).
- Jedná se o finanční prostředky poskytnuté vysoké škole rozhodnutím (sloupec 1, 3, 5) a použité na určitý účel v souladu s rozhodnutím (sloupec 2, 4, 6).
Poskytnuto: jedná se o finanční prostředky, které vysoká škola v daném kalendářním roce získala na základě rozhodnutí a smlouvy o poskytnutí dotace. Použito: jedná se o finanční prostředky, které VŠ v daném kalendářním roce použila na účel v souladu s rozhodnutím nebo smlouvou o poskytnutí dotace.
- Jedná se o veřejné prostředky na financování projektů strukturálních fondů, zahrnuje všechny veřejné prostředky (jak evropskou, tak českou část spolufinancování).
- Část tabulky Souhrn 1 a Souhrn 2 třídí údaje uvedených v předchozích řádcích tabulky 5.

Kontrola účtu skupiny 69 na evidované dotace

řádek 0041 výkazu Zisku a ztrát							1 332 971 862,07
IS iFIS: Dotace označená KP 102010,102020,102023,104020							1 325 517 276,75
Rozdíl - není dotací i přes evidenci na účtech skupiny 69 a má jinou KP							7 454 585,32
Rozdíl - má KP dotace a není na účtech skupiny 69 uvedena v tabulce 5 jako dotace							341 000,00
Rozbor rozdílu podle součástí a typů akce (TA)		102031	102032	104031	104032	102020	Celkový součet
FROV							
401 Spoluštitelské granty				-122 864,74			-122 864,74
405 Ostatní granty mimorozpočtové				-86 681,25		45 000,00	-41 681,25
KaM			45 000,00				45 000,00
PF							
405 Ostatní granty mimorozpočtové						296 000,00	296 000,00
PřF							
401 Spoluštitelské granty					5 459 520,81		5 459 520,81
REK							
101 Běžný provoz		5 000,00					5 000,00
ZF							
401 Spoluštitelské granty					0,00		0,00
616 EÚS Bavorsko			1 586 664,50				1 586 664,50
624 OP PIK			567 946,00				567 946,00
Celkový součet		5 000,00	2 199 610,50	-209 545,99	5 459 520,81	341 000,00	7 795 585,32

Tabulka 5.a Financování vzdělávací a vědecké, výzkumné, vývojové a inovační, umělecké a další tvůrčí činnosti v roce 2018 (bez PROGFIN, OP a VaV)

(bez prostředků poskytovaných na programové financování, na operační programy a VaV)

(tis. Kč)

č.ř. č.ř. tab. 5	Druh podpory (dotační položky a ukazatele) (1)	Prostředky z veřejných zdrojů běžné		Prostředky z veřejných zdrojů kapitálové		Prostředky z veřejných zdrojů celkem		Převody do fondů (4)			Vratka nevyčerpaných prostředků během roku j=e-f	Vratka nevyčerpaných prostředků j=e-f	Ostatní použité neveřej. zdroje (5) k	Použité zdroje celkem l= f+k
		poskytnuté (2)	použité (3)	poskytnuté	použité	poskytnuté	použité	FRIM	FPP	FÚUP				
		a	b	c	d	e=a+c	f=b+d	g	h	i				
1	MŠMT	704 015	703 938	7 709	7 709	711 724	711 647	1 356	86 048	0	52	25	0	711 647
2	9 Příspěvek	693 233	693 233	6 845	6 845	700 078	700 078	1 356	86 048	0	0	0	0	700 078
3	A+K Studijní programy a s nimi spojená tvůrčí činnost	576 532	576 532	365	365	576 897	576 897	5	76 363	0	0	0	0	576 897
4	C Stipendia pro studenty doktorských studijních programů	44 820	44 820	0	0	44 820	44 820	0	1 394	0	0	0	0	44 820
5	D Mezinárodní spolupráce	5 906	5 906	0	0	5 906	5 906	0	106	0	0	0	0	5 906
6	F Fond vzdělávací politiky	18 905	18 905	30	30	18 935	18 935	0	1 457	0	0	0	0	18 935
7	I Institucionální plány	24 438	24 438	6 450	6 450	30 888	30 888	1 351	4 747	0	0	0	0	30 888
8	S1 Sociální stipendia	508	508	0	0	508	508	0	14	0	0	0	0	508
9	U1 Ubytovací stipendia	22 124	22 124	0	0	22 124	22 124	0	1 967	0	0	0	0	22 124
10	11 Dotace	10 782	10 705	864	864	11 646	11 569	0	0	0	52	25	0	11 569
11	D Mezinárodní spolupráce	1 311	1 259	0	0	1 311	1 259	0	0	0	52	0	0	1 259
12	F Fond vzdělávací politiky	0	0	0	0	0	0	0	0	0	0	0	0	0
13	I Rozvojové programy - centralizované rozvojové projekty	3 361	3 336	864	864	4 225	4 200	0	0	0	0	25	0	4 200
14	J Dotace na ubytování a stravování	6 110	6 110	0	0	6 110	6 110	0	0	0	0	0	0	6 110
15	18 Ostatní kapitoly státního rozpočtu	2 500	2 500	0	0	2 500	2 500	0	0	0	0	0	0	2 500
16	Svazy chovatelů	58	58	0	0	58	58	0	0	0	0	0	0	58
17	Ministerstvo zemědělství	2 319	2 319	0	0	2 319	2 319	0	0	0	0	0	0	2 319
18	Ministerstvo zdravotnictví	123	123	0	0	123	123	0	0	0	0	0	0	123
19	25 Územní rozpočty	1 200	1 200	0	0	1 200	1 200	0	0	0	0	0	0	1 200
20	Jihočeský kraj	40	40	0	0	40	40	0	0	0	0	0	0	40
21	Statutární město České Budějovice	1 141	1 141	0	0	1 141	1 141	0	0	0	0	0	0	1 141
22	Město Vodňany	19	19	0	0	19	19	0	0	0	0	0	0	19
23	28 Prostředky ze zahraničí (získané přímo VVŠ)	19 848	19 848	0	0	19 848	19 848	0	0	0	0	0	0	19 848
24	HORIZON 2020	1 223	1 223	0	0	1 223	1 223	0	0	0	0	0	0	1 223
25	Erasmus (DZS)	13 385	13 385	0	0	13 385	13 385	0	0	0	0	0	0	13 385
26	Erasmus	1 792	1 792	0	0	1 792	1 792	0	0	0	0	0	0	1 792
27	Goethe institut	384	384	0	0	384	384	0	0	0	0	0	0	384
28	Ostatní	3 064	3 064	0	0	3 064	3 064	0	0	0	0	0	0	3 064
29	C e l k e m	727 563	727 486	7 709	7 709	735 272	735 195	1 356	86 048	0	52	25	0	735 195

Poznámky

(1) Součtové údaje ve sloupcích a-f jsou přeneseny do souhrnné tabulky č. 5.

(2) Poskytnuto: jedná se o finanční prostředky, které byly vysoké škole poskytnuty v daném kalendářním roce na základě rozhodnutí nebo smlouvy o poskytnutí dotace (sloupec a, c, e).

(3) Použito: jedná se o finanční prostředky, které VVŠ v daném kalendářním roce použila na účel v souladu s rozhodnutím nebo smlouvou o poskytnutí dotace (sloupec b, d, f).

(4) Fond reprodukce investičního majetku (FRIM), fond provozních prostředků (FPP), fond účelově určených prostředků (FÚUP), § 18, odst. 6 zákona o VŠ. Jedná se o finanční prostředky, které nebyly v daném kalendářním roce použity, ale byly převedeny do fondů - jsou součástí "použitých" prostředků uvedených v této tabulce (sl. b, d, f).

(5) Sloupec "k" uvádí "ostatní použité neveřejné zdroje celkem" a obsahuje prostředky na dofinancování programů/aktivit uvedených v jednotlivých řádcích (a to pouze z neveřejných zdrojů).

Tabulka 5.b Financování výzkumu a vývoje v roce 2018

(bez prostředků poskytovaných na operační programy EU)

(tis. Kč)

Č. ř.	č. ř. v tab. 5	Druh podpory/název programu (1)	Prostředky z veřejných zdrojů běžné		Prostředky z veřejných zdrojů kapitálové		Prostředky z veřejných zdrojů celkem		z toho zdroje zahr. v % (4)	z toho zajištěno spoluřešit. (5)	z toho převody do FÚUP (6)	Nevyčerpané prostř. k vrácení po ukončení projektu (6a)	Vratka nevyčerpaných prostředků v průběhu roku na výdajový účet	Vratka nevyčerpaných prostředků na depozitní účet (7)	z toho na zákl. fin. vypořádání na konci projektu (8)	Ostatní použité neveřejné zdroje (9)	Použité zdroje celkem	
			poskytnuté (2)	použité (3)	poskytnuté	použité	poskytnuté	použité										
			a	b	c	d	e=a+c	f=b+d										f*
1	12	MŠMT	264 256	264 128	22 625	22 625	286 881	286 753	0	0	10 647	98	30	0	0	0	0	286 753
2		Institucionální podpora (IP)	204 196	204 157	22 625	22 625	226 821	226 782	0	0	9 798	9	30	0	0	0	0	226 782
3		IP na dlouhodobý koncepční rozvoj výzk. org.	204 022	204 022	22 625	22 625	226 647	226 647	0	0	9 798	0	0	0	0	0	0	226 647
4		IP na mezinárodní spolupráci ČR ve VaV	174	135	0	0	174	135	0	0	0	9	30	0	0	0	0	135
5		Mobility výzkumných pracovníků Německo	86	56	0	0	86	56	0	0	0	0	30	0	0	0	0	56
6		Mobility výzkumných pracovníků Rakousko	88	79	0	0	88	79	0	0	0	9	0	0	0	0	0	79
7		Účelová podpora	60 060	59 971	0	0	60 060	59 971	0	0	849	89	0	0	0	0	0	59 971
8		ÚP na programové projekty národní	20 821	20 821	0	0	20 821	20 821	0	0	0	0	0	0	0	0	0	20 821
9		Národní programy udržitelnosti-Cenakva II	20 821	20 821	0	0	20 821	20 821	0	0	0	0	0	0	0	0	0	20 821
10		ÚP na projekty mezinárodní spolupráce	1 319	1 230	0	0	1 319	1 230	0	0	29	89	0	0	0	0	0	1 230
11		Inter-Excellence (ACTION)	731	731	0	0	731	731	0	0	0	0	0	0	0	0	0	731
12		Inter-Excellence (COST)	588	499	0	0	588	499	0	0	29	89	0	0	0	0	0	499
13		ÚP na specifický vysokoškolský výzkum	37 920	37 920	0	0	37 920	37 920	0	0	820	0	0	0	0	0	0	37 920
14		ÚP na Velké infrastruktury	0	0	0	0	0	0	0	0	0	0	0	0	0	0	0	0
15	19	Ostatní kapitoly státního rozpočtu	161 015	159 489	0	0	161 015	159 489	0	44 123	2 439	494	769	263	280	0	0	159 489
16		Ministerstvo vnitra	1 359	1 359	0	0	1 359	1 359	0	0	29	0	0	0	0	0	0	1 359
17		Ministerstvo zemědělství	35 292	34 950	0	0	35 292	34 950	0	12 421	445	136	0	206	223	0	0	34 950
18		Ministerstvo zdravotnictví	8 196	8 076	0	0	8 196	8 076	0	2 674	197	120	0	0	0	0	0	8 076
19		Ministerstvo kultury	2 377	2 192	0	0	2 377	2 192	0	0	55	185	0	0	0	0	0	2 192
20		TA ČR	8 311	7 542	0	0	8 311	7 542	0	501	179	0	769	0	0	0	0	7 542
21		GA ČR	105 480	105 370	0	0	105 480	105 370	0	28 527	1 534	53	0	57	57	0	0	105 370
22	26	Územní rozpočty	56	56	0	0	56	56	0	0	0	0	0	0	0	0	0	56
23		Jihočeský kraj	56	56	0	0	56	56	0	0	0	0	0	0	0	0	0	56
24	29	Prostředky ze zahraničí (získané přímo VVŠ)	10 431	10 431	0	0	10 431	10 431	0	0	0	0	0	0	0	0	0	10 431
25		7. RP	1 151	1 151	0	0	1 151	1 151	0	0	0	0	0	0	0	0	0	1 151
26		HORIZON 2020	9 280	9 280	0	0	9 280	9 280	0	0	0	0	0	0	0	0	0	9 280
27		C e l k e m	435 758	434 104	22 625	22 625	458 383	456 729	0	44 123	13 086	592	799	263	280	0	0	456 729

(1) Součtové údaje ve sloupcích a-f jsou přeneseny do souhrnné tabulky č. 5.

(2) Poskytnuto: jedná se o finanční prostředky, které byly vysoké škole poskytnuty v daném kalendářním roce na základě rozhodnutí nebo smlouvy o poskytnutí dotace (sloupec a, c, e).

(3) Použito: jedná se o finanční prostředky, které VVŠ v daném kalendářním roce použila na účel v souladu s rozhodnutím nebo smlouvou o poskytnutí dotace (sloupec b, d, f).

(4) Z celkových veřejných prostředků poskytnutých i použitých k financování projektů v dané kategorii je uveden procentuální podíl zdrojů pocházejících mimo veřejné rozpočty ČR - z veřejných rozpočtů EU nebo jiných zahraničních veřejných zdrojů.

(5) Uvedeny prostředky, které byly převedeny k řešení projektů/aktivit ostatním spoluřešitelům.

(6) Fond účelově určených prostředků (§ 18, odst. 6 zákona o VŠ). Jedná se o finanční prostředky, které nebyly v daném kalendářním roce použity, ale byly převedeny do FÚUP. Jsou součástí "použitých" prostředků uvedených v této tabulce.

(7) Uvedena celková výše vratky nevyčerpaných prostředků odvedených na depozitní účet

(8) Uvedeny ty prostředky ze sloupce "h", které byly převedeny na depozitní účet při finančním vypořádání daného roku dle vyhlášky č. 367/2015 Sb., o zásadách a lhůtách finančního vypořádání vztahů se státním rozpočtem, státními finančními aktivy a Národním fondem (vyhláška o finančním vypořádání) MZe - vráceno též 17 tis. Kč z FÚUP

Tabulka 5.c Financování programů reprodukce majetku v roce 2018

(tis. Kč)

č.ř.	č. ř. v tab. 5	Identifikační číslo EDS (ISPROFIN)	Název akce	Prostředky z veřejných zdrojů běžné (1)		Prostředky z veřejných zdrojů kapitálové		Prostředky z veřejných zdrojů celkem		Vratka nevyčerpaných prostředků g=e-f	Vlastní použité (3) h	Ostatní použité neveřejné zdroje celkem (4) i	Použité zdroje celkem j=f+h+i
				poskytnuté (2) a	použité b	poskytnuté (2) c	použité d	poskytnuté e=a+c	použité f=b+d				
				1		133D21Y001608	JU-EF-Rekonstrukce K 400	0	0				
2		133D21Y001609	JU-EF-Revitalizace centrální části kampusu	0	0	0	0	0	0	0	75	0	75
2		133D21Y001610	JU-PF-Pavilon tělovýchovy, II. etapa	1 206	1 206	141	141	1 347	1 347	0	709	0	2 056
3	10	C e l k e m (5)		1 206	1 206	2 261	2 261	3 467	3 467	0	8 465	0	11 932

Poznámky:

- (1) Uvedeny se prostředky, které VVŠ v roce přijala/použila v souladu s Rozhodnutím o poskytnutí dotace na přípravu a realizaci akcí programů reprodukce majetku.
- (2) Uvedou se finanční prostředky ve výši dle vystavených limitek k 31. 12.
- (3) Uvedeny se prostředky fondu reprodukce majetku a fondu provozních prostředků VVŠ.
- (4) Uvedeny se prostředky nezařazené v předchozích sloupcích.
- (5) Součtová hodnota této tabulky se automaticky přenáší do souhrnné tabulky č. 5, ř.10.

Tabulka 5.d Financování programů strukturálních fondů v roce 2018

(v tis. Kč)

č.ř.	č.ř. v tab. 5	Operační program/prioritní osa/oblast podpory (1)	VaV (2)	Prostředky z veřejných zdrojů běžné		Prostředky z veřejných zdrojů kapitálové		Prostředky z veřejných zdrojů celkem		z toho zdroje EU v % (5)	z toho zajištěno spoluřešit. (6)	Nevyčerp. z poskyt. veřejných prostředků v roce (7)	Vratka nevyčerp. prostředků (8)	Ostatní použ. neveřejné zdroje celkem (9)	Použité zdroje celkem
				poskytnuté (3)	použité (4)	poskytnuté	použité	poskytnuté	použité						
				a	b	c	d	e=a+c	f=b+d						
1	5	MŠMT bez VaV		226 494	118 429	173 681	138 052	400 175	256 481		0	143 694	0	0	256 481
2		OP VVV - Výzkum, vývoj a vzdělávání		226 494	118 429	173 681	138 052	400 175	256 481		0	143 694	0	0	256 481
3		PO 1 - Posilování kapacit pro kvalitní výzkum		0	0	0	0	0	0	0	0	0	0	0	0
4		PO 2 - Rozvoj VŠ a lidských zdrojů pro VaV		124 912	78 790	150 424	134 465	275 336	213 255	85	0	62 081	0		213 255
5		PO 3 - Rovný přístup ke kvalitnímu vzdělávání		101 582	39 639	23 257	3 587	124 839	43 226	85	0	81 613	0		43 226
6	6	MŠMT VaV		43 886	11 815	90 895	80 843	134 781	92 658		0	42 123	0	0	92 658
7		OP VVV - Výzkum, vývoj a vzdělávání		43 886	11 815	90 895	80 843	134 781	92 658		0	42 123	0	0	92 658
8		PO 1 - Posilování kapacit pro kvalitní výzkum	VaV	43 886	11 815	90 895	80 843	134 781	92 658	85	0	42 123	0		92 658
9		PO 2 - Rozvoj VŠ a lidských zdrojů pro VaV		0	0	0	0	0	0	85	0	0	0	0	0
10		PO 3 - Rovný přístup ke kvalitnímu vzdělávání		0	0	0	0	0	0	85	0	0	0	0	0
11	15	Ostatní kapitoly státního rozpočtu bez VaV		4 021	4 079	113	113	4 134	4 192		0	-58	0	0	4 192
12		Ministerstvo práce a sociálních věcí		4 021	2 828	113	113	4 134	2 941		0	1 193	0	0	2 941
13		OP Zaměstnanost		4 021	2 828	113	113	4 134	2 941	100	0	1 193	0		2 941
14		Ministerstvo průmyslu a obchodu		75	0	0	0	75	0		0	75	75	0	0
15		OP PIK		75	0	0	0	75	0	85	0	75	75		0
16		Ministerstvo zemědělství		0	1 251	0	0	0	1 251		0	-1 251	0	0	1 251
17		OP Rybářství		0	1 251	0	0	0	1 251	85	0	-1 251	0		1 251
18	16	Ostatní kapitoly státního rozpočtu VaV		0	0	0	0	0	0		0	0	0	0	0
19		-		0	0	0	0	0	0	0	0	0	0	0	0
20	22	Územní rozpočty bez VaV - EÚS		0	16 633	0	74	0	16 707		3 624	-16 707	0	0	16 707
21		EÚS Bavorsko		0	13 701	0		0	13 701	85	3 624	-13 701	0		13 701
22		EÚS Rakousko		0	2 932	0	74	0	3 006	85	0	-3 006	0		3 006
23	23	Územní rozpočty VaV - EÚS		0	11 450	0	2 577	0	14 027		0	-14 027	0	0	14 027
24		EÚS Bavorsko	VaV	0	8 417	0	2 577	0	10 994	85	0	-10 994	0		10 994
25		EÚS Rakousko	VaV	0	1 638	0	0	0	1 638	85	0	-1 638	0		1 638
26		EÚS Sasko	VaV	0	1 395	0	0	0	1 395	85	0	-1 395	0		1 395
27		C e l k e m bez VaV		230 515	139 141	173 794	138 239	404 309	277 380		3 624	126 929	0	0	277 380
28		C e l k e m VaV		43 886	23 265	90 895	83 420	134 781	106 685		0	28 096	0	0	106 685
29		C e l k e m SF EU		274 401	162 406	264 689	221 659	539 090	384 065	0	3 624	155 025	0	0	384 065

(1) Součtové údaje ve sloupcích a-f jsou přeneseny do souhrnné tabulky č. 5.

(2) pro oblast podpory financovanou z prostředků VaV dle zákona č. 130/2002 Sb. o podpoře výzkumu a vývoje zkratku uvedeno: VaV.

(3) Uvedeny prostředky, které byly vysoké škole poskytnuty v daném roce na základě Rozhodnutí o poskytnutí dotace na přípravu a realizaci všech projektů uvedeného operačního programu a prioritní osy.

(4) Uvedeny prostředky použité daném roce na přípravu a realizaci projektů v souladu s Rozhodnutím. V případě, že jsou vyšší než poskytnuté, jedná se o předfinancování výdajů na projekty, v případě, že poskytnuté převyšují použité, jedná se o zálohové platby na řešení projektů evidované na dlouhodobých zálohách.

(5) Z celkových prostředků poskytnutých i použitých k financování projektů v dané kategorii je uveden procentuální podíl zdrojů pocházejících mimo veřejné rozpočty ČR - z EU.

(6) Uvedeny prostředky, které byly převedeny k řešení projektů/aktivit ostatním spoluřešitelům.

(7) Vyplněno, pokud se nejedná o poslední rok projektu.

(8) Vyplněno pouze v posledním roce projektu nebo při předčasném ukončení projektu. Jedná se o souhrnný údaj za všechny roky trvání projektu.

(9) Uvedeny se prostředky nezařazené v předchozích sloupcích.

Tabulka 6 Přehled vybraných výnosů za rok 2018

(v tis. Kč)

č.ř.	Vybrané činnosti		Výnosy za rok (1)		
			Hlavní činnost	Doplňková činnost	Celkem
A	Transfer znalostí (1)		468	8 582	9 050
A.1	v tom	Příjmy z licenčních smluv (2)	260	0	260
A.2		Příjmy ze smluvního výzkumu (3)	0	8 113	8 113
A.3		Placené vzdělávací kurzy pro zaměstnance subjektů aplikační sféry (4)	208	308	516
A.4		Konzultace a poradenství (5)	0	161	161
B	Tržby za vlastní služby (6)				0
C	Pronájem		4 348	5 755	10 103
C.1	v tom	budovy, stavby, haly	0	167	167
C.2		pozemky	2 261	126	2 387
C.3		prostory (7)	1 371	4 901	6 272
C.4		ostatní	716	561	1 277
D	Tržby z prodeje majetku		1 260	311	1 571
D.1	v tom	budovy, stavby, haly	0	0	0
D.2		pozemky	0	0	0
D.3		ostatní (movité věci, zvířata, licence)	1 260	311	1 571
E	Dary		960	36	996
F	Dědictví		0	0	0

Poznámky

(1) Údaje jsou vyplněny v souladu s účetní evidencí vysoké školy.

(2) **Licenční smlouva** je definována jako poskytnutí práva ve sjednaném rozsahu a na sjednaném území na nabytí či poskytnutí licence na některou z ochrany duševního a průmyslového vlastnictví. Licenční smlouvy se uzavírají k patentovaným vynálezům, resp. zapsaným užitečným vzorům, průmyslovým vzorům, topografií polovodičových výrobků, novým odrůdám rostlin a plemenům zvířat či k ochranným známkám písemnou smlouvou. Poskytovatel opravňuje nabyvatele ve sjednaném rozsahu a na sjednaném území k výkonu práv z duševního a průmyslového vlastnictví a nabyvatel se zavazuje k poskytování určité úplaty (licenční poplatky) nebo jiné majetkové hodnoty. Nabyvateli přitom nehrozí obvinění z narušení duševního vlastnictví či autorského práva ze strany poskytovatele.

(3) **Smluvní výzkum** je výzkum na zakázku, který vychází ze spolupráce (interakce) specificky plnicí především výzkumné potřeby subjektů aplikační sféry a vysokoškolská instituce je pro subjekt aplikační sféry realizuje dle jeho požadavků a potřeb. Za tento výzkum jsou jí tímto subjektem poskytovány finanční prostředky. Typicky zahrnuje rozsáhlejší projekty, originální výzkum a psaný report. Obvykle bývá výzkum na zakázku zadán jednou konkrétní externí organizací (pro její potřebu). Není rozhodující, zda finanční prostředky, které subjekt aplikační sféry na takový smluvní výzkum vynaložil, pochází z veřejných či soukromých zdrojů. Za smluvní výzkum nelze považovat případ, kdy je vysoká škola příjemcem účelové podpory na aplikovaný výzkum.

(4) **Placené vzdělávací kurzy** prohlubující kvalifikaci zaměstnanců subjektů aplikační sféry (např. podnikové vzdělávací kurzy). Subjektem aplikační sféry se zde rozumí právnická osoba, jejíž hlavní činností není výzkum a vývoj. Může se jednat o podnikatelský subjekt, orgán veřejné správy, neziskovou organizaci, apod. - vždy s podmínkou, že hlavní činnost není výzkumná. Výnosy budou zahrnuty z těch vzdělávacích kurzů, které jsou "na zakázku", tzn. po dohodě s danou organizací pro její zaměstnance. Nejedná se zde o vyčíslení nákladů účastníků vzdělávacích kurzů, kteří jsou zaměstnaní ve společnosti, která splňuje výše uvedenou definici. Naopak, jedná se o kurzy, jež vznikly po dohodě s vybranou společností, neboť tato chtěla školit své zaměstnance.

(5) **Konzultace a poradenství** je založeno na poskytnutí expertní rady, názoru či činnosti, jenž závisí na vysoké míře intelektuálních vstupních zdrojů od vysokoškolské instituce ke klientovi. Vysoká škola za úplatu a v souladu s tržními podmínkami poskytuje konzultační a poradenské služby subjektům aplikační sféry. Hlavním požadovaným výstupem konzultace není vytvoření nové znalosti (vědomosti), ale porozumění nebo pochopení určitého stavu.

(6) Do řádku "**Tržby za vlastní služby**" jsou doplněny výnosy z hlavní a doplňkové činnosti uvedené ve výkazu zisku a ztráty na syntetickém účtu 602 "Tržby z prodeje služeb" bez zahrnutí výnosů z pronájmu. Současně v případě, že vysoká škola účtuje výnosy z pronájmu i na jiných syntetických účtech než na účtu 602 Tržby z prodeje služeb uvede tuto informaci do komentáře v textu výroční zprávy VŠ k tabulce č. 6.

(7) Do řádku "**Prostory**" jsou doplněny výnosy z nájmu, pokud se nejedná o celé budovy, stavby nebo haly.

Tabulka 7 Příjmy z poplatků a úhrad za další činnosti poskytované veřejnou vysokou školou za rok 2018

(tis. Kč)

č.ř.	Položka	Výnosy (1)	Z toho stipendijní fond tvorba (1)	Počet studentů (2)	Průměrná částka na 1 studenta (3)
		a	b	c	d
1	Poplatky stanovené dle § 58 zákona 111/1998 Sb.	5 958	10 705	10 383	–
2	poplatky za úkony spojené s přijímacím řízením (§ 58 odst. 1)	4631	–	9 283	0,50
3	poplatky za nadstandardní dobu studia (§58 odst. 3)	-	10 705	838	12,77
5	poplatky za studium v cizím jazyce (§58 odst. 4)	1 327	–	262	5,06
6	Úhrada za další činnosti poskytované vysokou školou (4) (5)	20 892	–	16 150	0,00
7	úplata za poskytování programů ČŽV (§ 60) mimo U3V	15 799	–	8 302	1,90
8	úplata za poskytování U3V	775	–	1 660	0,47
9	úhrada za další služby	4 318	–	6 188	0,70
10	Celkem	26 850	10 705	26 533	–

Poznámky

(1) Uvedena celková částka v tis. Kč, kterou na daném typu poplatku / úhradou za další činnosti poskytované veřejnou vysokou školou přijala od studentů/dalších účastníků vzdělávání v daném kalendářním roce.

(2) Uveden počet studentů (resp. studií) nebo dalších účastníků vzdělávání, kteří poplatek/úhradu za další činnosti zaplatili. V případě ostatních služeb pro studenty jde o počet služeb

(3) Položka v každém řádku sloupce "a" je vydělena počtem studentů /účastníků vzdělávání ve sloupci "c".

(4) Jedná se o činnosti související se studiem jiné než podle § 58 zák.111/1998 Sb.

Kontrolní vazba

sl. b" Celkem = vazba na stipendijní fond (Tab. 11.c)

Tabulka 8 Pracovníci a mzdové prostředky za rok 2018

Tab. 8.a: Pracovníci a mzdové prostředky (v podrobném členění dle zdroje financování - mzdy vč. OON) (1)

(v tis. Kč)

č.ř.	Ukazatel	Zdroj financování																			
		Kapitola 333 - MŠMT				VaV z ostatních zdrojů (bez operačních progr.)				Operační programy EU				Fondy		Doplňková činnost		Ostatní zdroje		CELKEM	
		bez VaV		VaV		VaV z národních zdrojů (2)		VaV ze zahraničí		v gesci MŠMT		ostatní poskytovatelé		mzdy	OON	mzdy	OON	mzdy	OON	mzdy (7)	OON
		1	2	3	4	5	6	7	8	9	10	11	12	13	14	15	16	17	18	19	20
1	akademická pracovníci	212 112,58	8 549,68	66 781,68	1 098,67	23 513,35	1 170,65	646,66	0,00	18 450,48	1 084,19	2 911,83	61,85	6 292,85	385,42	2 593,43	131,87	4 657,74	588,15	337 960,60	13 070,49
2	škola vědeckí pracovníci	3 582,27	110,71	18 688,63	592,25	20 656,73	169,45	641,54	3,21	9 391,13	117,61	2 030,97	224,91	497,40	132,47	191,31	6,75	722,49	63,19	56 403,48	1 420,55
3	škola ostatní	107 121,29	5 178,52	45 298,22	1 623,31	17 411,95	3 826,04	1 911,51	65,40	28 381,70	12 316,80	9 660,52	##	4 110,95	262,22	3 327,51	1 685,36	5 451,72	2 343,33	222 675,38	30 762,78
4	KaM	3 826,45	400,64	0,00	0,00	0,00	0,00	0,00	0,00	0,00	0,00	0,00	0,00	0,00	0,00	6 087,06	251,65	9 825,58	481,50	19 739,09	1 133,79
5	CELKEM	326 643,59	14 239,54	130 768,54	3 314,24	61 582,03	5 166,13	3 199,72	68,62	56 223,31	13 518,61	14 603,32	##	10 901,20	780,11	12 199,31	2 075,63	20 657,53	3 476,18	636 778,54	46 387,60

Tab. 8.b: Pracovníci a mzdové prostředky (v podrobném členění dle akademických kategorií - bez OON)

(v tis. Kč)

č.ř.	Ukazatel	kapitola 333 - MŠMT			ostatní zdroje rozpočtu VŠ			CELKEM		
		Počet pracovníků (3)	Mzdy	Průměrná měsíční mzda (Kč)	Počet pracovníků (3)	Mzdy	Průměrná měsíční mzda (Kč)	Počet pracovníků (3)	Mzdy	Průměrná měsíční mzda (Kč)
		1	2	3=sl.2/12/sl.1*1000	4	5	6=sl.5/12/sl.4*1000	7	8	9=sl.8/12/sl.7*1000
1	pedagogičtí pracovníci V, Va I	33,10	25 873,38	65 132 Kč	27,38	13 478,15	41 016 Kč	60,49	39 351,53	54 214 Kč
2	profesoři	42,26	34 955,96	68 935 Kč	5,03	3 774,77	62 500 Kč	47,29	38 730,73	68 250 Kč
3	docenti	110,75	69 643,34	52 403 Kč	14,77	9 980,20	56 301 Kč	125,52	79 623,55	52 862 Kč
4	akademická pracovníci (4) odborní asistenti	330,01	146 546,55	37 006 Kč	44,67	24 139,75	45 033 Kč	374,68	170 686,30	37 963 Kč
5	asistenti	7,63	2 621,80	28 650 Kč	4,51	1 571,75	29 016 Kč	12,14	4 193,55	28 786 Kč
6	lektori	15,11	5 068,72	27 951 Kč	0,82	306,22	31 082 Kč	15,93	5 374,94	28 112 Kč
7	CELKEM	538,86	284 709,75	44 030 Kč	97,19	53 250,84	45 657 Kč	636,05	337 960,60	44 278 Kč
8	škola vědeckí pracovníci (5)	43,87	22 604,74	42 939 Kč	78,81	33 798,74	35 740 Kč	122,68	56 403,48	38 315 Kč
9	škola ostatní (6)	425,69	156 079,53	30 554 Kč	172,23	66 595,85	32 222 Kč	597,92	222 675,38	31 035 Kč
10	KaM	15,69	3 826,45	20 324 Kč	65,38	15 912,64	20 283 Kč	81,07	19 739,09	20 291 Kč
11	CELKEM	1 024,10	467 220,46	38 019 Kč	413,61	169 558,1	34 162 Kč	1 437,72	636 778,54	36 909 Kč

Poznámky

(1) Mzdy = plnění poskytované za vykonanou práci či v přímé souvislosti s prací poskytovanou na základě pracovního poměru, a to bez sociálního a zdravotního pojištění, které odvádí zaměstnavatel; OON obsahuje pouze platby za provedenou práci (DPP, DPČ), neobsahuje sociální a zdravotní pojištění, které odvádí zaměstnavatel.

(2) Obsahuje prostředky z GA ČR, TA ČR, ministerstev a dalších národních zdrojů (bez operačních programů EU).

(3) Počet pracovníků = průměrný počet zaměstnanců přepočtený na plný úvazek (full-time equivalent). Zahrnuje počty zaměstnanců v jednotlivých kategoriích za celý sledovaný rok přepočtené na zaměstnance s plným pracovním úvazkem, zaokrouhlené na celé číslo. Počet pracovníků ve sl.1 je odvozený od mzdových prostředků hrazených z kapitoly 333-MŠMT; ve sl. 4 je odvozený od mzdových prostředků hrazených z ostatních zdrojů rozpočtu VŠ.

(4) Jedná se o pracovníky vysoké školy, kteří jsou vnitřním předpisem vysoké školy zařazeni mezi akademické pracovníky. Zároveň platí, že se v rámci svého úvazku věnují pedagogické nebo vědecké činnosti; mezi akademickými pracovníky nejsou zařazeni vědeckí pracovníci, kteří na vysoké škole pouze vědecky pracují a vůbec nevyučují. Vědeckí, výzkumní a vývojoví pracovníci podléhají se na pedagogické činnosti jsou započtení do vyznačených kategorií akademických pracovníků.

(5) Jedná se o vědecké pracovníky, kteří v rámci svého úvazku na vysoké škole pouze vědecky pracují. Pedagogické činnosti se nevěnují vůbec.

(6) Úvazky pracovníků, kteří se nevěnují ani pedagogické ani vědecké činnosti. Jde zejména o technické - hospodářské pracovníky, provozní a obchodně provozní pracovníky, zdravotní a ostatní pracovníky, atp.

Kontrolní vazby

(7) Hodnota mezd CELKEM v řádku 6 (CELKEM) tab. 8.a se rovná hodnotě mezd CELKEM ve sl. 8, ř. 12 tabulky 8.b.

(8) Hodnota mezd CELKEM ve sl. 2, ř. 12 tabulky 8.b. se rovná součtu hodnot mezd CELKEM ve sloupcích 1 a 3 řádku 6 tabulky 8.a. Hodnota mezd CELKEM ve sl. 5, ř. 12 tabulky 8.b. se rovná součtu hodnot mezd CELKEM ve sloupcích 5, 7, 9, 11, 13, 15 a 17 řádku 6 tabulky 8.a

5211	636 778,54	
52111	773,92	
5212		46 387,60
Dohadné položky roku 2018	40,00	
Kontrola výkaz Z+2 A. III.10		683 980,06

Tabulka 9 Stipendia za rok 2018

(v tis. Kč)

č.ř.	Druh stipendia	Zdroje				Celkem vyplaceno (2)	
		Příspěvek / dotace MŠMT	Stipendijní fond VŠ	Ostatní (1)	CELKEM	Studenti	Ostatní
		a	b	c	d=a+b+c	e	f
1	STIPENDIA přiznána a vyplacena	86 827	12 633	9 638	109 098	109 098	0
2	za vynikající studijní výsledky dle § 91 odst. 2 písm. a)	0	2 121	0	2 121	2 121	0
3	za vynikající vědecké, výzkumné, vývojové, umělecké nebo další tvůrčí výsledky přispívající k prohloubení znalostí dle § 91 odst. 2 písm. b)	624	698	0	1 322	1 322	0
4	na výzkumnou, vývojovou a inovační činnost podle zvláštního právního předpisu, § 91 odst.2 písm. c)	18 057	0	705	18 762	18 762	0
5	v případě tíživé sociální situace studenta dle § 91 odst. 2 písm. d)	0	38	0	38	38	0
6	v případě tíživé sociální situace studenta dle § 91 odst. 3)	535	0	0	535	535	0
7	v případech zvláštního zřetele hodných dle § 91 odst. 2 písm. e)	23 578	7 182	459	31 219	31 219	0
8	z toho ubytovací stipendium	20 156	0	0	20 156	20 156	0
9	na podporu studia v zahraničí dle § 91 odst. 4 písm. a)	3 556	220	8 474	12 250	12 250	0
10	z toho IP, CRP	2 613	0	0	2 613	2 613	0
11	CEEPUS	0	0	8 474	8 474	8 474	0
12	(1)	0	0	0	0	0	0
13	na podporu studia v ČR dle § 91 odst. 4 písm. b)	555	0	0	555	555	0
14	z toho AKTION	0	0	0	0	0	0
15	CEEPUS	9	0	0	9	9	0
16	(1)	0	0	0	0	0	0
17	studentům doktorských studijních programů dle § 91 odst. 4 písm. c)	39 922	2 374	0	42 296	42 296	0
18	jiná stipendia	0	0	0	0	0	0
19	z toho (1)	0	0	0	0	0	0

Poznámky

(1) Ostatní zdroje financování jsou z programu CEEPUS nebo vlastních zdrojů.

(2) Celková částka vyplacena na stipendiích.

Tabulka 10 Neinvestiční náklady a výnosy - Koleje a menzy (KaM) za rok 2018

Tabulka 10.a Neinvestiční náklady a výnosy - oblast stravování

(v tis.Kč)

č.ř.	Menzy a ostatní stravovací zařízení na zákl. smluvního vztahu	Náklady celkem		Výnosy								Výsledek hospodaření	
		v hlavní činnosti	v doplňkové činnosti	v hlavní činnosti					v doplňkové činnosti			v hlavní činnosti	v doplňkové činnosti
				od studentů	od zaměstnanců	ostatní	z dotace MŠMT	celkem	od cizích strávníků	ostatní	celkem		
		a	b	c	d	e	f	g	h	i	j	k	l=h-b
1	Menza	21 948	13 566	10 385	2 043	2 979	5 858	21 265	15 666	165	15 831	-683	2 265
2								0			0	0	0
3	Celkem	21 948	13 566	10 385	2 043	2 979	5 858	21 265	15 666	165	15 831	-683	2 265

Tabulka 10.b Neinvestiční náklady a výnosy - oblast ubytování

(v tis.Kč)

č.ř.	Koleje a ostatní ubytovací zařízení provozované VVŠ	Náklady celkem		Výnosy								Výsledek hospodaření	
		v hlavní činnosti	v doplňkové činnosti	v hlavní činnosti					v doplňkové činnosti			v hlavní činnosti	v doplňkové činnosti
				od studentů	od zaměstnanců	ostatní	z dotace MŠMT	celkem	od cizích ubytovaných	ostatní	celkem		
		a	b	c	d	e	f	g	h	i	j	k	l=h-b
1	Koleje	36 896	6 605	31 258	281	4 073	0	35 612	3 580	3 454	7 034	-1 284	429
2								0			0	0	0
3	Celkem	36 896	6 605	31 258	281	4 073	0	35 612	3 580	3 454	7 034	-1 284	429
CELKEM KaM		58 844	20 171	41 643	2 324	7 052	5 858	56 877	19 246	3 619	22 865	-1 967	2 694

727

Kontrolní vazby

Součet hodnot sloupku "b", resp. "c" za oblast stravování a sloupku "b", resp. "c" za oblast ubytování se rovná součtu hodnot z řádku 0038 sl. 1, resp. sl. 2 dílčího výkazu zisku a ztrát (Tab. 2) za součást školy KaM.

Součet hodnot sloupců "h", resp. "k" za oblast stravování a sloupců "h", resp. "k" za oblast ubytování se rovná součtu hodnot z řádku 0060 sl. 1, resp. sl. 2 dílčího výkazu zisku a ztrát (Tab. 2) za součást školy KaM.

Tabulka 11 Fondy za rok 2018 a návrh na přiděly do fondů v následujícím roce

(tis. Kč)

č.ř.	Název údaje	počáteční stav k 1. 1.	tvorba		čerpání (+)	zůstatek k 31.12.	Návrh na přiděl ze zisku do fondů v násled. roce (1)
			celkem (+)	z toho přiděl ze zisku za předchozí r.			
			a	b			
1	Fondy celkem	612 405	381 828	7 323	413 229	581 004	
2	v tom: Fond rezervní	65	0	0	0	65	0
3	Fond reprodukce investičního majetku	249 690	263 718	6 745	359 752	153 656	6677
4	Stipendijní fond	37 861	10 705	–	12 633	35 933	0
5	Fond odměn	12 591	0	0	1 686	10 905	727
6	Fond účelově určených prostředků	29 097	14 238	–	13 570	29 765	0
6a	z toho: na jednotlivé projekty VaV či výzkumné záměry	24 789	10 647	–	10 035	25 401	0
6b	jiné podpory z veřejných prostředků	2 964	3 106	–	3 100	2 970	0
7	Fond sociální	0	0	–	0	0	0
8	Fond provozních prostředků	283 101	93 167	578	25 588	350 680	1528

Poznámky

(1) Do projednání výroční zprávy o hospodaření s MŠMT se jedná o návrh.

(2) Údaje v podbarvených polích jsou přeneseny z vyplněných tabulek 11.a až 11.g.

Kontrolní vazba

Součet počátečních stavů fondů k 1. 1. roku (pole a1) se rovná údaj z řádku 0086 sl. 1 tab. 1 - Rozvaha.

Součet koncových stavů fondů k 31. 12. roku (pole e1) se rovná údaj z řádku 0086 sl. 2 tab. 1 - Rozvaha.

Tabulka 11.a Rezervní fond za rok 2018

(tis. Kč)

Stav k 1.1.		65
Tvorba	ze zisku za předchozí rok	0
	z fondu reprodukce inv. majetku	0
	z fondu odměn	0
	z fondu provozních prostředků	0
	Celkem	0
Čerpání	krytí ztrát minulých účetních období	0
	do fondu reprodukce inv. majetku	0
	do fondu odměn	0
	do fondu provozních prostředků	0
	ostatní užití (1)	0
	Celkem	0
Stav k 31.12.		65

Tabulka 11.b Fond reprodukce investičního majetku za rok 2018

(tis. Kč)

Stav k 1.1.		249 690
Tvorba	z odpisů	33 276
	ze zisku za předchozí rok	6 745
	příjmy z prodeje nehm. a hmot.dlouhod.maj	0
	ze zůstatku příspěvku	1 356
	zůstat.cena nehm. a hmot.dlouhod. majetku	125
	ostatní příjmy celkem	209 487
	v tom: příspěvek	5 489
	dotace VaV mimo OP	20 547
	dotace PROGFIN	2 261
	dotace OP	172 373
	ostatní dotace	864
	ostatní (spoluřeš. smlouvy)	7 953
	Převod z fondů celkem	12 729
	v tom: z fondu odměn	0
	z fondu provozních prostředků	12 729
	z rezervního fondu	0
Celkem	263 718	
Čerpání	Investiční celkem	353 210
	v tom užití: stavby	131 242
	stroje a zařízení	215 087
	nákupy nemovitostí	344
	ostatní inv. užití - nákup SW	6 479
	ostatní inv. užití - zvířata	58
	Převod spoluřešitelům	0
	Neinvestiční celkem	0
	Převod do fondů celkem	6 542
	v tom: do fondu odměn	0
	do fondu provozních prostředků	6 542
	do rezervního fondu	0
Celkem	359 752	
Stav k 31.12.		153 656

Tabulka 11.c Stipendijní fond za rok 2018

(tis. Kč)

Stav k 1.1.		37 861
Tvorba	poplatky za studium dle § 58 zákona 111/81998 Sb. (1)	10 705
	daňově uznatelné výdaje podle zák. 586/1992 Sb. o daních z příjmů	0
	ostatní příjmy	0
	Celkem	10 705
Čerpání	Celkem	12 633
Stav k 31.12.		35 933

Poznámky

(1) Jedná se o poplatky definované v § 58, odst. 3 - zákona č. 111/1998 Sb.

Tabulka 11.d Fond odměn za rok 2018

(tis. Kč)

Stav k 1.1.		12 591
Tvorba	ze zisku za předchozí rok	0
	z rezervního fondu	0
	z fondu reprodukce inv. majetku	0
	z fondu provozních prostředků	0
	ostatní příjmy	0
	Celkem	0
Čerpání	mzdové náklady	1 686
	do rezervního fondu	0
	do fondu reprodukce inv. majetku	0
	do fondu provozních prostředků	0
	ostatní užití	0
	Celkem	1 686
Stav k 31.12.		10 905

Tabulka 11.e Fond účelově určených prostředků za rok 2018

(tis. Kč)

	Položka	Neinvestice	Investice	Celkem
Stav k 1.1.	účelově určené dary § 18 odst. 9 a) zák. č. 111/1998 Sb.	900	0	900
	účelově určené peněžní prostředky ze zahraničí § 18 odst. 9 b) zák. č. 111/1998 Sb.	444	0	444
	účelově určené prostředky na VaV kapitoly 333-MŠMT, § 18 odst.9 c) zák. č. 111/1998 Sb.	23 960	829	24 789
	účelově určené prostředky z jiné podpory z veř. prostředků, § 18 odst.9 c) zák. č. 111/1998 Sb.	2 964	0	2 964
	Celkem	28 268	829	29 097
Tvorba	účelově určené dary § 18 odst. 9 a) zák. č. 111/1998 Sb.	485	0	485
	účelově určené peněžní prostředky ze zahraničí § 18 odst. 9 b) zák. č. 111/1998 Sb.	0	0	0
	účelově určené prostředky na VaV kapitoly 333-MŠMT, § 18 odst.9 c) zák. č. 111/1998 Sb.	5 347	5 300	10 647
	účelově určené prostředky z jiné podpory z veř. prostředků, § 18 odst.9 c) zák. č. 111/1998 Sb.	3 106	0	3 106
	Celkem	8 938	5 300	14 238
Čerpání	účelově určené dary § 18 odst. 9 a) zák. č. 111/1998 Sb.	435	0	435
	účelově určené peněžní prostředky ze zahraničí § 18 odst. 9 b) zák. č. 111/1998 Sb.	0	0	0
	účelově určené prostředky na VaV kapitoly 333-MŠMT, § 18 odst.9 c) zák. č. 111/1998 Sb.	9 390	645	10 035
	účelově určené prostředky z jiné podpory z veř. prostředků, § 18 odst.9 c) zák. č. 111/1998 Sb.	3 100	0	3 100
	Celkem	12 925	645	13 570
Stav k 31.12.	účelově určené dary § 18 odst. 9 a) zák. č. 111/1998 Sb.	950	0	950
	účelově určené peněžní prostředky ze zahraničí § 18 odst. 9 b) zák. č. 111/1998 Sb.	444	0	444
	účelově určené prostředky na VaV kapitoly 333-MŠMT, § 18 odst.9 c) zák. č. 111/1998 Sb.	19 917	5 484	25 401
	účelově určené prostředky z jiné podpory z veř. prostředků, § 18 odst.9 c) zák. č. 111/1998 Sb.	2 970	0	2 970
	Celkem	24 281	5 484	29 765

Tabulka 11.f Fond sociální za rok 2018

(tis. Kč)

Stav k 1.1.		0
Tvorba	Příděl podle § 18 odst. 12 zák. č. 111/1998 Sb.	0
Čerpání	užití (1)	0
		0
		0
		0
		0
	Celkem	0
Stav k 31.12.		0

Poznámka

(1) JU v roce 2018 netvořila Sociální fond

Tabulka 11.g Fond provozních prostředků za rok 2018

(tis. Kč)

Stav k 1.1.		283 101
Tvorba	ze zůstatku příspěvku	86 047
	ze zisku za předchozí rok	578
	z fondu reprodukce inv. majetku	6 542
	z fondu odměn	0
	z rezervního fondu	0
	ostatní příjmy	
	Celkem	93 167
Čerpání	na provozní náklady dle vnitřního předpisu VŠ	12 859
	do fondu reprodukce inv. majetku	12 729
	do fondu odměn	0
	do rezervního fondu	0
	ostatní užití	0
	Celkem	25 588
Stav k 31.12.		350 680

Příloha k účetní závěrce za rok 2018 (informace dle § 30 Vyhl. 504/2002 Sb.)

odst.	Obsahové vymezení informací:	Informace o subjektu v roce 2018
a)	Název a sídlo účetní jednotky, právní forma Právní forma, IČ Hlavní činnost Doplňková činnost Statutární ográn Samosprávné akademické orgány Další orgány veřejné vysoké školy Součástí VVŠ (nemají právní subjektivitu): Fakulty: Pracoviště: Účelová zařízení:	Jihočeská univerzita v Českých Budějovicích, Branišovská 1645/31a, České Budějovice 370 05 Veřejná vysoká škola, IČ: 60076658 Vzdělávací, vědecká, výzkumná, vývojová, umělecká nebo další tvůrčí činnost Činnost vzdělávací za úplaty, pronájem nemovitostí a další uvedené v opatření rektora č. R 335 z 26.10.2017 Rektor: doc. Tomáš Machula Ph.D., Th.D. Akademický senát Rektor Správní rada Kvestor Ekonomická fakulta (EF) Fakulta rybářství a ochrany vod (FROV) Filozofická fakulta (FF) Pedagogická fakulta (PF) Přírodovědecká fakulta (PřF) Teologická fakulta (TF) Zdravotně sociální fakulta (ZSF) Zemědělská fakulta (ZF) Akademická knihovna (AK) Britské centrum (BC) Centrum informačních technologií Goethe centrum (GC) Předškolní zařízení (PZ) Koleje a menzy (KaM)
b)	Informace o založení účetní jednotky	Veřejná vysoká škola je zřízena ze zákona č. 314/1991 Sb.
c)	Účetní období	1.1.2018 do 31.12.2018
d)	Použité účetní metody Způsob zpracování účetních záznamů Místo a způsob úschovy účetních záznamů Způsoby oceňování majetku a závazků Způsoby odpisování majetku Hospodářský výsledek po zdanění Oprávký k majetku Opravné položky k majetku Opravné položky (způsob tvorby a výše) Způsob přepočtu údajů v cizích měnách na Kč Způsoby oceňování použitých pro položky aktiv a závazků včetně toho, jak byly stanoveny úpravy hodnoty, at již přechodné nebo trvalé, a přepočtena aktiva a závazky v cizí měně s uvedením použitého kursu k rozvahovému dni vyhlášeného Českou národní bankou	Zákon č. 563/1991 Sb., vyhl. č. 504/2002 Sb. vč. Českých účetních standardů Ekonomický informační systém iFIS Rektorát JU, v elektronické podobě Zákon č. 563/1991 Sb., vyhl. č. 504/2002 Sb. Rovnoměrně 8 932,32 tis. Kč Oprávký k majetku jsou tvořeny rovnoměrnými odpisy majetku dle odpisového plánu účetní jednotky Nebyly tvořeny Dle zákona 593/1992 Sb., o rezervách pro jistění základu daně z příjmů a zákona č. 586/1992 Sb., o daních z příjmů Použité kurzy ČNB k 31.12.2018 Položky aktiv jsou oceněny dle z. 563/91 Sb. v platném znění Aktiva a pasiva v cizí měně: Pokladny a běžné účty v zahr. měně: 58 979 818,89 Kč Pohledávky v zahr. měně: 1 227 291,- Kč Závazky v cizí měně: 1 329 943,19 Kč
e)	Stanovení reálné hodnoty příslušného majetku a závazků podle zákona	Podle § 25 Zákona č. 563/1991 Sb., ověření v IS iFIS modul majetek, seznam majetku k 31.12.2018
f)	Výše a povaha jednotlivých položek výnosů a nákladů, které jsou mimořádné svým objemem nebo původem	Jedná se o náklady a výnosy z běžné činnosti
g)	Název, sídlo a právní forma účetní jednotky, v níž je účetní jednotka společníkem s nemozeným ručením	-
h)	Jednotlivé položky dlouhodobého majetku v tis. Kč	Zůstatek DM k 1.1.2018: 4 313 995 Přírůstek za rok 2018: 352 333 Úbytek za rok 2018: 41 046 Zůstatek k 31.12.2018 4 625 282 Výše opravných položek a oprávek k 1.1.2018: 1 644 760 Přírůstek za rok 2018: 153 089 Úbytek za rok 2018: 41 046 Výše opravných položek a oprávek k 31.12.2018: 1 756 803
i)	Celková odměna přijatá auditorem za povinný audit roční účetní závěrky	195 tis. Kč bez DPH
j)	Název jiných účetních jednotek, v nichž účetní jednotka sama nebo prostřednictvím třetí osoby jednající jejím jménem a na její účet drží podíl, tento podíl může být i v podobě držených akcií, s uvedením výše tohoto podílu, u akcií s uvedením počtu, jmenovité hodnoty a druhu těchto akcií, jakož i výše základního kapitálu, vlastního jmění, fondů a zisku nebo ztráty této jiné	viz seznam na konci Přílohy účetní závěrky

	účetní jednotky za minulé účetní období	
k)	Splatné závazky pojistného na sociálním zabezpečení a příspěvku na státní politiku zaměstnanosti k 31.12.2018: Splatné závazky veřejného zdravotního pojištění k 31.12.2018: Splatné závazky zákonného poj. odpovědnosti za zaměstnance Daňové nedoplatky u místně příslušných finančních orgánů s uvedením(datum vzniku, částka)	Závazky ve výši 19 119 068,- Kč byly uhrazeny ve lhůtě splatnosti 9. ledna 2019. Závazky ve výši 8 409 822,- Kč byly uhrazeny ve lhůtě splatnosti 9. ledna 2019. Závazek zákonného pojištění odpovědnosti za zaměstnance k 31.12.2018 ve výši 820 511,- byl uhrazen 9.1.2019 Silniční daň za rok 2018 - závazek z ročního vyúčtování daně činil 5 746,- Kč a byl uhrazen 23.1.2019. JU měla z titulu DPH k 31.12.2018 nadměrný odpočet vy výši 896 710,- Kč, který byl uhrazen v roce 2019. Daň vybíraná srážkou činila 492 177,- Kč a byla uhrazena 9.1.2019. Daň z příjmu ze závislé činnosti byla ve výši 8 650 099,- Kč uhrazena 9.1.2019.
l)	Počet a jmenovité hodnoty akcií nebo podílů, nebo nemají-li jmenovitou hodnotu, informace o jejich ocenění	---
m)	Částky dluhů, které vznikly v daném účetním období a u kterých zbytková doba splatnosti k rozvahovému dni přesahuje pět let, jakož i o výši všech dluhů účetních jednotek, krytých plnohodnotnou zárukou, danou touto účetní jednotkou, s uvedením povahy a formy záruky; tyto informace seuvádějí odděleně pro položku každého věřitele podle struktury rozvahy	---
n)	Celkové výši finančních nebo jiných závazků, které nejsou obsaženy v rozvaze	---
o)	Výsledek hospodaření v členění podle hlavní a hospodářské činnosti a pro účely daně z příjmů: účetní výsledek hospodaření po zdanění z hlavní činnosti účetní výsledek hospodaření po zdanění z doplňkové činnosti účetní výsledek hospodaření po zdanění celkem	1 694 tis. Kč 7 238 tis. Kč 8 932 tis. Kč
p)	Průměrný evidenční přepočtený počet zaměstnanců Mzdové náklady Zákoné sociální pojištění Ostatní sociální pojištění Zákonné sociální náklady Ostatní sociální náklady (vč. vyplacených stipendií)	1 437,72 683 980,05 tis. Kč 222 591,75 tis. Kč --- 212,49 tis. Kč 116 825,45 tis. Kč
q)	Výše stanovených odměn a funkčních požitků za účetní období členům statutárních, kontrolních nebo jiných orgánů určených statutem, stanovami nebo jinou zřizovací listinou, z titulu jejich funkce, jakož i o výši vzniklých nebo smluvně sjednaných závazků ohledně požitků bývalých členů těchto orgánů, s uvedením celkové výše pro každou kategorii členů	---
r)	Účasti členů řídicích, kontrolních nebo jiných orgánů účetní jednotky určených statutem, stanovami nebo jinou zřizovací listinou a jejich rodinných příslušníků v osobách, s nimiž účetní jednotka uzavřela za vykazované účetní období obchodní smlouvy nebo jiné smluvní vztahy	---
s)	Výše záloh, závdavků a úvěrů, poskytnutých členům orgánů uvedeným v písmenu q), s uvedením úrokové sazby, hlavních podmínek a případně proplacených částkách, o dlužích přijatých na jejich účet jako určitý druh záruky s uvedením celkové výše pro každou kategorii členů	---
t)	Způsob zjištění základu daně z příjmů, použitých daňových úlevách a způsobech užití prostředků v běžném účetním období, získaných z daňových úlev v předcházejících zdaňovacích obdobích (5), v členění za jednotlivá zdaňovací období podle požadavku zvláštních právních předpisů rok 2014 rok 2015 rok 2016 rok 2017 rok 2018	Při vyčíslení základu daně bylo postupováno v souladu s § 18, odst. 5 ZDP. Podle §20 odst.7 ZDP byla uplatněna sleva při stanovení základu daně viz níže a prostředky takto uspořené jsou v následujícím roce vždy použity pro krytí nákladů souvisejících s hlavní činností. 3 000 000 Kč 3 000 000 Kč 947 197 Kč 0 Kč 0 Kč
u)	Informace o každé významné položce, z rozvahy (bilance) nebo výkazu zisku a ztráty, u kterých je uvedení podstatné pro	Údaje k poskytnutým dotacím jsou uvedeny ve Výroční zprávě o hospodaření za rok 2018

	<p>hodnocení finanční a majetkové situace a výsledku hospodaření účetní jednotky, pokud tyto informace nevyplývají přímo ani nepřímo z rozvahy (bilance) a výkazu zisku a ztráty; u významných položek aktiv se uvedou též jejich přírůstky a úbytky a zvlášť o významných položkách, které jsou v rozvaze (bilanci) a výkazu zisku a ztráty zahrnuty nebo kompenzovány s jinými položkami a v rozvaze (bilanci) a výkazu zisku a ztráty nejsou samostatně vykázány, například rozpis dlouhodobých bankovních úvěrů včetně úrokových sazeb a popis zajištění úvěrů, přijaté dotace na provozní účely nebo na pořízení dlouhodobého nehmotného a hmotného majetku ze státního rozpočtu, rozpočtu územních samosprávných celků nebo ze státních fondů, s uvedením výše dotací a jejich zdrojů</p>	
v)	<p>Přehled o přijatých a poskytnutých darech, dárcích a příjemcích těchto darů, jedná-li se o významné položky nebo pokud to vyžaduje zvláštní právní předpis</p>	<p><u>Přijaté dary celkem ve výši 996 tis.Kč</u> Významné: 300 tis.Kč - Tomáš Pacák, dar na výzkum PíF - projekt Imunoterapie nádorových onemocnění 200 tis.Kč - E.ON Česká republika, s.r.o., dar na nákup elektronických informačních zdrojů pro AK 116 tis.Kč - Liga proti rakovině, dar PíF na projekt Imunoterapie pankreatického adenokarcinomu 118 tis.Kč - Nadace ČEZ - dar na projekt Karlův hrádek u Purkarce (80 tis.Kč) a na pořízení difibrilátoru (38 tis.Kč) 36 tis.Kč - dary od fyzických osob na útulek pro zvířata <u>Poskytnuté dary celkem ve výši 200 tis.Kč</u> Významné: 90 tis.Kč - dar Studentské unii Jihočeské univerzity na tvorbu internetových stránek, pořádání přednášek, seminářů a workshopů 50 tis.Kč - Příspěvek do veřejné sbírky "Křiváčkova Eliška" 20 tis.Kč - Nadace partnerství - dar na realizaci ceny Josefa Vavrouška</p>
w)	<p>Přehled o veřejných sbírkách podle zvláštního právního předpisu s uvedením účelu a výši vybraných částek</p>	<p>Veřejná sbírka "Bible pro neslyšící" - zůstatek k 31.12.2018 - 12 387,53 Kč Veřejná sbírka "Křiváčkova Eliška" - zůstatek k 31.12.2018 - 141 323,32 Kč Veřejná sbírka "Postižený student" - zůstatek k 31.12.2018 - 102 754,63 Kč</p>
x)	<p>Způsob vypořádání výsledku hospodaření z předcházejících účetních období, zejména rozdělení zisku</p> <p>Nerozdělený zisk, neuhrazená ztráta v letech stav k 31. 12. 2018:</p>	<p>Výsledek hospodaření roku 2018 bude po schválení AS JU převeden do: Fondu reprodukce investičního majetku ve výši 6 677 tis. Kč Fondu provozních prostředků ve výši 1 528 tis. Kč Fondu odměn ve výši 727 tis. Kč</p>
y)	<p>individuální produkční kvóty, individuálním limit prémieových práv o kterých účetní jednotka neúčtovala</p>	<p>---</p>

0,00 Kč

Příloha účetní závěrky JU za rok 2018 bod j)

1. Osoby s podílem v této osobě – žadateli - NERELEVANTNÍ

Jméno a příjmení	fyzická osoba/fyzická osoba podnikající
Rodné číslo	
Adresa trvalého pobytu	
Identifikační číslo	
Název	právnícká osoba
Adresa sídla	
Identifikační číslo	

2. Osoby, v nichž má žadatel podíl, výše tohoto podílu

Název	Společenství vlastníků pro dům čp. 1036, 1037, Výstavní 1037, Vodňany II
Adresa sídla	Výstavní 1037, Vodňany II, 389 01 Vodňany
Identifikační číslo	28109465
Výše podílu	193/5199

Název	Společenství vlastníků Šumava, J. Opletala 21 a 23, České Budějovice
Adresa sídla	J. Opletala 900/23, České Budějovice 2, 370 05 České Budějovice
Identifikační číslo	26042819
Výše podílu	370/27104

Název	Rybářské sdružení České republiky
Adresa sídla	Lidická tř. 2156/108a, České Budějovice 7, 370 01 České Budějovice
Identifikační číslo	13497880
Výše podílu	6,7 %

Název	Bytové družstvo Branišovská 44, 46, 48
Adresa sídla	Branišovská 944/48, České Budějovice 2, 370 05 České Budějovice
Identifikační číslo	26017296
Výše podílu	1941/100000

Název	Společenství vlastníků jednotek Výstavní 1030 Vodňany
Adresa sídla	Výstavní 1030, Vodňany II, 389 01 Vodňany
Identifikační číslo	26044927
Výše podílu	776/16573

Název	Společenství vlastníků jednotek Výstavní 1034 a 1035 Vodňany Vodňany
Adresa sídla	Výstavní 1035, Vodňany II, 389 01 Vodňany
Identifikační číslo	26041065
Výše podílu	3219/132712

Název	Rybníkářské dědictví
Adresa sídla	Rybářská 801, Třeboň II, 379 01 Třeboň
Identifikační číslo	72042117
Výše podílu	1/101

Název	Společenství vlastníků pro dům čp. 1041 a 1042 ve Vodňanech
Adresa sídla	Vodňany, Výstavní 1041, PSČ 38901

Identifikační číslo	28111508
Výše podílu	215/5199

Název	Bytové družstvo Vltava 33
Adresa sídla	České Budějovice, Dlouhá 1133/33 PSC 370 11
Identifikační číslo	25164961
Výše podílu	562/100000

3. *Osoby, které jsou s žadatelem o podporu v obchodním vztahu a mají z jeho podnikání nebo jiné výdělečné činnosti prospěch, který se liší od prospěchu, který by byl získán mezi nezávislými osobami v běžných obchodních vztazích za stejných nebo obdobných podmínek - NERELEVANTNÍ*

Jméno a příjmení	fyzická osoba/fyzická osoba podnikající
Rodné číslo	
Adresa trvalého pobytu	
Identifikační číslo	
Název	právnícká osoba
Adresa sídla	
Identifikační číslo	

Seznam budov a prostor v pronájmu

Příloha č. 13

Poř. č.	Název objektu	Vlastník objektu	Součást užívající objekt	Adresa
1	PřF- AV-knihovny a učebny	BC AV ČR v.v.i.	PřF	Branišovská 31, 370 05 České Budějovice
2	PřF-AV - admimistrativní budova	BC AV ČR v.v.i.	PřF	Branišovská 31, 370 05 České Budějovice
3	PřF-AV - autoprovoz	BC AV ČR v.v.i.	PřF	Branišovská 31, 370 05 České Budějovice
4	ZSF-ZŠ Emy Destinové	Statut. město ČB	ZSF	Emy Destinové 1138/46, 370 05 České Budějovice
5	ZSF-Nemocnice,B.Němcové 54 - Horní pavilon	Nemocnice ČB a.s.	ZSF	B. Němcové 54, 370 05 České Budějovice
6	ZSF-Nemocnice,B.Němcové 54 - Dolní pavilon	Nemocnice ČB a.s.	ZSF	B. Němcové 54, 370 05 České Budějovice
7	FROV - Zámek	ÚSBE AV ČR v.v.i.	FROV	Zámek 136, 373 33 Nové Hradý
8	TF- Děkanát a výuk. Prostory	Biskupství českobudějov.	TF	Kněžská 8, 370 01 České Budějovice
9	Skleníková hala - Laboratoř experimentálních komplexních systémů	BC AV ČR v.v.i.	FROV	Zámek bez č.p., 373 33 Nové Hradý
10	Laboratoře - rekonstrukce	BC AV ČR v.v.i.	FROV	Zámek bez č.p., 373 33 Nové Hradý
11	PřF- AV-knihovny a učebny	BC AV ČR v.v.i.	REK	Branišovská 31, 370 05 České Budějovice
12	PřF- AV-UMBR učebna	BC AV ČR v.v.i.	PřF	Branišovská 31, 370 05 České Budějovice
13	PřF-AV - Na Sádkách 7	BC AV ČR v.v.i.	PřF	Na Sádkách 7, 370 05 České Budějovice

Zpráva nezávislého auditora

Příjemce zprávy:	akademický senát, správní rada a statutární orgán
Obchodní jméno úč. jednotky:	Jihočeská univerzita v Českých Budějovicích (dále jen Společnost)
IČO:	60076658
Právní forma:	veřejná vysoká škola
Předmět podnikání a účel činností:	viz podrobné informace uvedené v příloze k účetní závěrce
Období nebo datum úč. závěrky a výroční zprávy:	ověření bylo provedeno za období od 1.1.2018 do 31.12.2018
Rozvahový den	31.12.2018
Předmětem ověření je účetní závěrka, její příloha a výroční zpráva	
Účel ověření a typ auditu:	zákonem stanovený audit o věrnosti a úplnosti účetní závěrky určený pro akademický senát, správní radu a statutární orgán

Výrok auditora

Provedli jsme audit příložené účetní závěrky společnosti sestavené na základě českých účetních předpisů, která se skládá z rozvahy k 31.12.2018, výkazu zisku a ztráty, [přehledu o peněžních tocích] za rok končící 31.12.2018, a přílohy této účetní závěrky, která obsahuje popis použitých podstatných účetních metod a další vysvětlující informace. Údaje o Společnosti jsou uvedeny v příloze této účetní závěrky.

Podle našeho názoru účetní závěrka podává věrný a poctivý obraz aktiv a pasiv Společnosti k 31.12.2018 a nákladů a výnosů a výsledku jejího hospodaření [a peněžních toků] za rok končící 31.12.2018 v souladu s českými účetními předpisy.

Základ pro výrok

Audit jsme provedli v souladu se zákonem o auditorech a standardy Komory auditorů České republiky (KA ČR) pro audit, kterými jsou mezinárodní standardy pro audit (ISA) případně doplněné a upravené souvisejícími aplikačními doložkami. Naše odpovědnost stanovená těmito předpisy je podrobněji popsána v oddílu Odpovědnost auditora za audit účetní závěrky. V souladu se zákonem o auditorech a Etickým kodexem přijatým Komorou auditorů České republiky jsme na Společnosti nezávislí a splnili jsme i další etické povinnosti vyplývající z uvedených předpisů. Domníváme se, že důkazní informace, které jsme shromáždili, poskytují dostatečný a vhodný základ pro vyjádření našeho výroku.

Ostatní informace uvedené ve výroční zprávě

Za ostatní informace se považují informace uvedené ve výroční zprávě mimo účetní závěrku a naši zprávu auditora. Za ostatní informace odpovídá vedení společnosti.

Náš výrok k účetní závěrce se k ostatním informacím nevztahuje. Přesto je však součástí našich povinností souvisejících s auditem účetní závěrky seznámení se s ostatními informacemi a posouzení,

zda ostatní informace nejsou ve významném (materiálním) nesouladu s účetní závěrkou či našimi znalostmi o účetní jednotce získanými během provádění auditu nebo zda se jinak tyto informace nejeví jako významně (materiálně) nesprávné.

Na základě provedených postupů, do míry, již dokážeme posoudit, uvádíme, že ostatní informace, které popisují skutečnosti, jež jsou též předmětem zobrazení v účetní závěrce, jsou ve všech významných (materiálních) ohledech v souladu s účetní závěrkou.

Dále jsme povinni uvést, zda na základě poznatků a povědomí o Společnosti, k nimž jsme dospěli při provádění auditu, ostatní informace neobsahují významné (materiální) věcné nesprávnosti. V rámci uvedených postupů jsme v obdržných ostatních informacích žádné významné (materiální) věcné nesprávnosti nezjistili.

Odpovědnost statutárního orgánu Společnosti za účetní závěrku

Statutární orgán Společnosti odpovídá za sestavení účetní závěrky podávající věrný a poctivý obraz v souladu s českými účetními předpisy a za takový vnitřní kontrolní systém, který považuje za nezbytný pro sestavení účetní závěrky tak, aby neobsahovala významné (materiální) nesprávnosti způsobené podvodem nebo chybou.

Při sestavování účetní závěrky je statutární orgán Společnosti povinen posoudit, zda je Společnost schopna nepřetržitě trvat, a pokud je to relevantní, popsat v příloze účetní závěrky záležitosti týkající se jejího nepřetržitého trvání a použití předpokladu nepřetržitého trvání při sestavení účetní závěrky, s výjimkou případů, kdy se plánuje zrušení Společnosti nebo ukončení její činnosti, resp. kdy nemá jinou reálnou možnost než tak učinit.

Odpovědnost auditora za audit účetní závěrky

Naším cílem je získat přiměřenou jistotu, že účetní závěrka jako celek neobsahuje významnou (materiální) nesprávnost způsobenou podvodem nebo chybou a vydat zprávu auditora obsahující náš výrok. Přiměřená míra jistoty je velká míra jistoty, nicméně není zárukou, že audit provedený v souladu s výše uvedenými předpisy ve všech případech v účetní závěrce odhalí případnou existující významnou (materiální) nesprávnost. Nesprávnosti mohou vznikat v důsledku podvodů nebo chyb a považují se za významné (materiální), pokud lze reálně předpokládat, že by jednotlivě nebo v souhrnu mohly ovlivnit ekonomická rozhodnutí, která uživatelé účetní závěrky na jejím základě přijmou.

Při provádění auditu v souladu s výše uvedenými předpisy je naší povinností uplatňovat během celého auditu odborný úsudek a zachovávat profesní skepticismus. Dále je naší povinností:

- Identifikovat a vyhodnotit rizika významné (materiální) nesprávnosti účetní závěrky způsobené podvodem nebo chybou, navrhnout a provést auditorské postupy reagující na tato rizika a získat dostatečné a vhodné důkazní informace, abychom na jejich základě mohli vyjádřit výrok. Riziko, že neodhalíme významnou (materiální) nesprávnost, k níž došlo v důsledku podvodu, je větší než riziko neodhalení významné (materiální) nesprávnosti způsobené chybou, protože součástí podvodu mohou být tajné dohody, falšování, úmyslná opomenutí, nepravdivá prohlášení nebo obcházení vnitřních kontrol odpovědným orgánem.
- Seznámit se s vnitřním kontrolním systémem Společnosti relevantním pro audit v takovém rozsahu, abychom mohli navrhnout auditorské postupy vhodné s ohledem na dané okolnosti, nikoli abychom mohli vyjádřit názor na účinnost vnitřního kontrolního systému.
- Posoudit vhodnost použitých účetních pravidel, přiměřenost provedených účetních odhadů a informace, které v této souvislosti statutární orgán Společnosti uvedl v příloze účetní závěrky.
- Posoudit vhodnost použití předpokladu nepřetržitého trvání při sestavení účetní závěrky statutárním orgánem a to, zda s ohledem na shromážděné důkazní informace existuje významná (materiální) nejistota vyplývající z událostí nebo podmínek, které mohou významně zpochybnit

schopnost Společnosti trvat nepřetržitě. Jestliže dojdeme k závěru, že taková významná (materiální) nejistota existuje, je naší povinností upozornit v naší zprávě na informace uvedené v této souvislosti v příloze účetní závěrky, a pokud tyto informace nejsou dostatečné, vyjádřit modifikovaný výrok. Naše závěry týkající se schopnosti Společnosti trvat nepřetržitě vycházejí z důkazních informací, které jsme získali do data naší zprávy. Nicméně budoucí události nebo podmínky mohou vést k tomu, že Společnost ztratí schopnost trvat nepřetržitě.

- Vyhodnotit celkovou prezentaci, členění a obsah účetní závěrky, včetně přílohy, a dále to, zda účetní závěrka zobrazuje podkladové transakce a události způsobem, který vede k věrnému zobrazení.

Naší povinností je informovat statutární orgán a správní radu mimo jiné o plánovaném rozsahu a načasování auditu a o významných zjištěních, která jsme v jeho průběhu učinili, včetně zjištěných významných nedostatků ve vnitřním kontrolním systému.

AUDIT Ortman s.r.o. auditorská společnost ČR, zapsaná rejstříkovým soudem,
vedeným Krajským soudem v Českých Budějovicích, odd. C, vložka 3760,
registrovaná Komorou auditorů České republiky dne 7. 2.1994, oprávnění číslo 086,
U Tří lvů 8, České Budějovice
Zprávu jménem společnosti vypracoval:
Ing. Pavel Ortman, č. oprávnění 1106, ředitel společnosti


V Českých Budějovicích dne 24.05.2019

Příloha: rozvaha

výkaz zisků a ztrát

přílohy k úč. výkazům, které byly předmětem ověření





Jihočeská univerzita
v Českých Budějovicích
University of South Bohemia
in České Budějovice

Výroční zpráva o hospodaření za rok 2018

Seznam použitých zkratk

SEZNAM POUŽITÝCH ZKRATEK

zkratka	význam zkratky
CF	Cash flow – tok peněžních prostředků
CŽV	Celoživotní vzdělávání
ČR	Česká republika
DKRVO	Dlouhodobý koncepční rozvoj výzkumné organizace
ERDF	Evropský fond pro regionální rozvoj
ESF	Evropský sociální fond
EU	Evropská unie
EÚS	Evropská územní spolupráce
FO	Fond odměn
FPP	Fond provozních prostředků
FRIM	Fond reprodukce investičního majetku
FÚUP	Fond účelově určených prostředků
GA ČR	Grantová agentura České republiky
GA JU	Grantová agentura Jihočeské univerzity
IP	Institucionální plán
IS	Informační systém
INV	Investiční prostředky
JU	Jihočeská univerzita v Českých Budějovicích
MŠMT	Ministerstvo školství, mládeže a tělovýchovy
MV	Ministerstvo vnitra
MZe	Ministerstvo zemědělství
MZdr	Ministerstvo zdravotnictví
NIV	Neinvestiční prostředky
OON	Ostatní osobní náklady (Dohody o provedení práce a dohody o pracovní činnosti)
OP PIK	Operační program pro podnikání a inovace pro konkurenceschopnost
OP SF EU	Operační programy Strukturálních fondů Evropské unie
OP VaVpl	Operační program Výzkum a vývoj pro inovace
OP VVV	Operační program Výzkum, vývoj a vzdělávání
OPZ	Operační program Zaměstnanost
PO	Prioritní osa/oblast
PROGFIN	Programové financování reprodukce majetku
RIV	Rejstřík informace o výsledcích
SF	Stipendijní fond
SF EU	Strukturální fondy Evropské unie
U3V	Univerzita třetího věku
VaV	Věda a výzkum
VaVal	Výzkum, vývoj a inovace
VH	Výsledek hospodaření
VVŠ	Veřejná vysoká škola

Výroční zprávu o hospodaření Jihočeské univerzity v Českých Budějovicích za rok 2018:

předkládá doc. Tomáš Machula, Ph.D., Th.D., rektor
schválil Akademický senát Jihočeské univerzity v Českých Budějovicích dne 11. 6. 2019
projednala Správní rada Jihočeské univerzity v Českých Budějovicích dne 12. 6. 2019

Vydala: Jihočeská univerzita v Českých Budějovicích
Adresa: Branišovská 1645/31a, 370 05 České Budějovice
www: www.jcu.cz
Redakce: kolektiv autorů vedený Ing. Jiřinou Valentovou, kvestorkou
Vydání: červen 2019

ISBN: 978-80-7394-750-7

Vize

Jihočeská univerzita chce být v roce 2020:

- univerzitou prospěšnou městu i regionu
- vyhledávanou přátelskou univerzitou, která patří mezi nejlepší v České republice
- konkurenceschopnou univerzitou v evropském i světovém měřítku

Hodnoty

Profesionální

Internacionální

Otevřená

Ambiciózní

Integroující

